

INFORME

# MORTALIDAD DE PERSONAS DEPENDIENTES

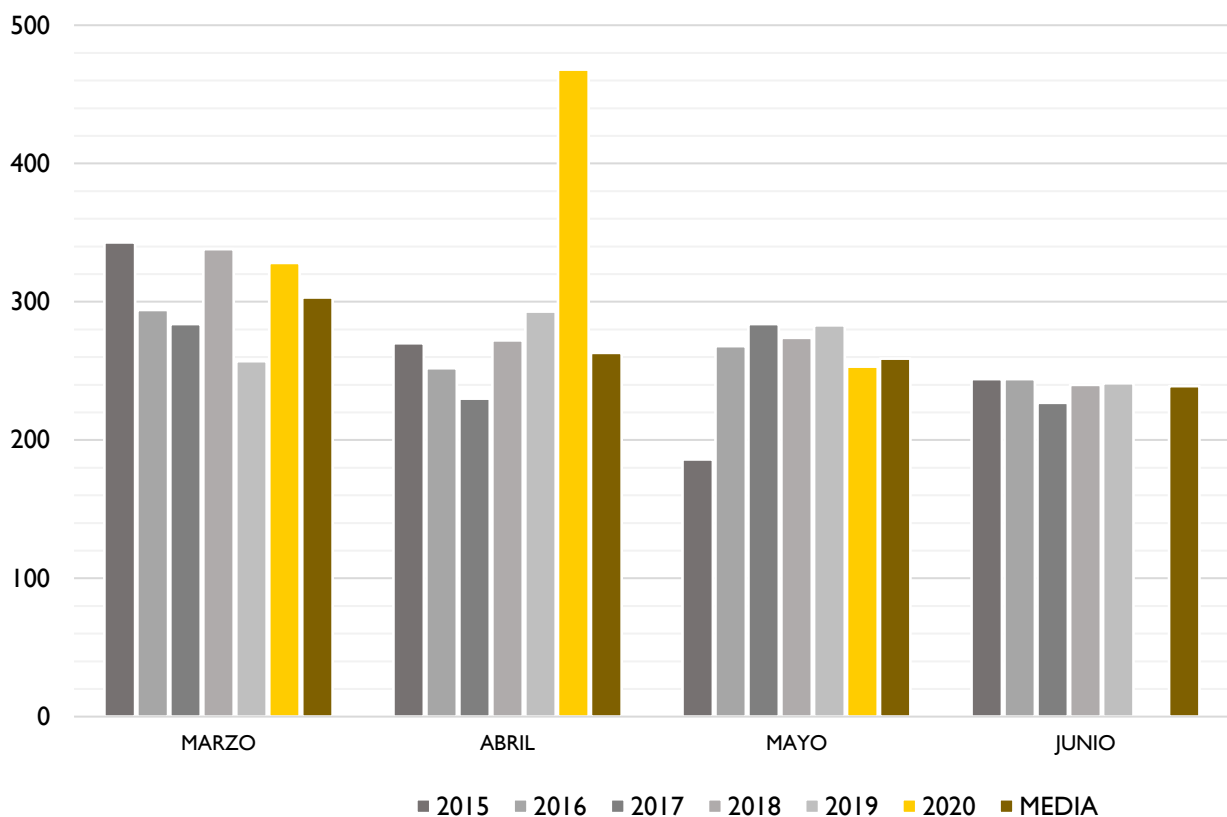
MARZO – MAYO 2020

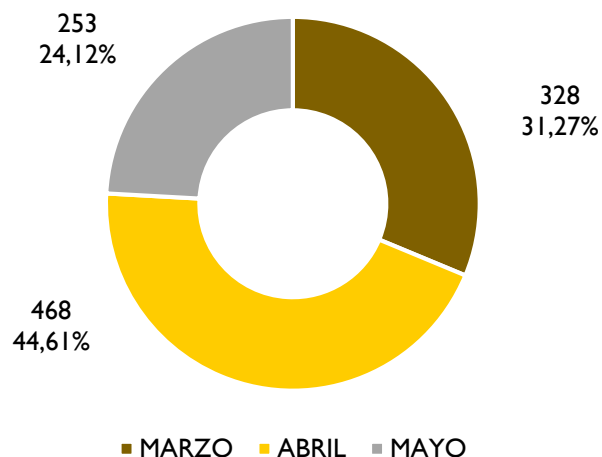
## BOLETIN EXTRAORDINARIO

2 de junio de 2020

## Evolución mensual de expedientes cerrados:

	2015	2016	2017	2018	2019	2020	MEDIA 2015-2019
ENERO	393	316	373	425	417	373	385
FEBRERO	320	314	295	311	363	293	321
MARZO	343	294	284	338	257	328	303
ABRIL	270	252	230	272	293	468	263
MAYO	186	268	284	274	283	253	259
JUNIO	244	244	227	240	241		239
JULIO	246	238	232	268	297		256
AGOSTO	228	255	243	235	251		242
SEPTIEMBRE	244	202	239	232	248		233
OCTUBRE	227	243	283	281	246		256
NOVIEMBRE	256	255	249	279	278		263
DICIEMBRE	276	299	295	246	277		279



**Distribución expedientes cerrados marzo-mayo 2020:**

Durante los meses de MARZO, ABRIL y MAYO de 2020 se han cerrado por fallecimiento un total de 1.049 expedientes del SAAD que representan un 4,08% del total de expedientes abiertos, y de estos 996 corresponden a personas valoradas como dependientes, un 4,79% del total de personas dependientes reconocidas en la comunidad autónoma de Cantabria, y 53 a personas que estaban pendientes de valoración o que habiendo sido valoradas no tenían derecho a las prestaciones del sistema (no acreditar situación de dependencia, renuncia, desistimiento, caducidad...)

	TOTAL	MARZO	ABRIL	MAYO
NO RECONOCIDA DEPENDENCIA	53	27	26	0
RECONOCIDA DEPENDENCIA	996	301	442	253
<b>TOTAL</b>	<b>1.049</b>	<b>328</b>	<b>468</b>	<b>253</b>

De esas 996 personas fallecidas que habían sido valoradas como dependientes, 783 ya estaban recibiendo alguna de las prestaciones del SAAD que representan un 4,75% del total de personas con prestaciones, 171 estaban pendientes de recibirla y de 42 de ellas estaban pendientes de la resolución del PIA.

	TOTAL	MARZO	ABRIL	MAYO
PENDIENTE RESOLUCIÓN PIA	42	15	18	9
PENDIENTE DE RECIBIR PRESTACIÓN	171	37	73	61
RECIBIENDO PRESTACIÓN	783	249	351	183
<b>TOTAL</b>	<b>996</b>	<b>301</b>	<b>442</b>	<b>253</b>

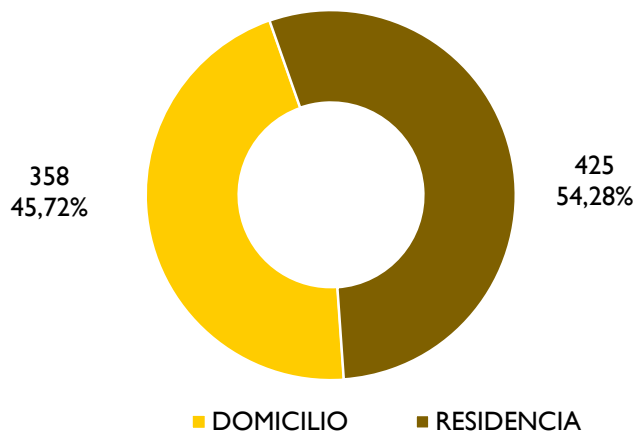
**Distribución expedientes personas fallecidas con derecho a prestaciones del SAAD:**



De las 783 personas fallecidas que estaban recibiendo prestaciones del SAAD, 358 las estaban recibiendo en su domicilio y 425 en centros residenciales.

	TOTAL	MARZO	ABRIL	MAYO
DOMICILIO	358	129	140	89
RESIDENCIA	425	120	211	94
<b>TOTAL</b>	<b>783</b>	<b>249</b>	<b>351</b>	<b>183</b>

**Distribución lugar de residencia de personas fallecidas con prestaciones del SAAD:**

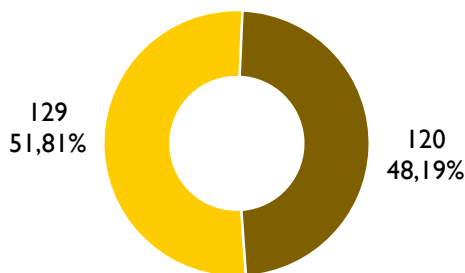


# MORTALIDAD DE PERSONAS DEPENDIENTES

MARZO - MAYO 2020

Con diferencias significativas entre los meses de marzo, abril y mayo, así mientras que en marzo y mayo las personas fallecidas en residencias representaban en torno al 50% si embargo en abril fue del 60,11%.

## MARZO



■ DOMICILIO ■ RESIDENCIA

## ABRIL



■ DOMICILIO ■ RESIDENCIA

## MAYO



■ DOMICILIO ■ RESIDENCIA

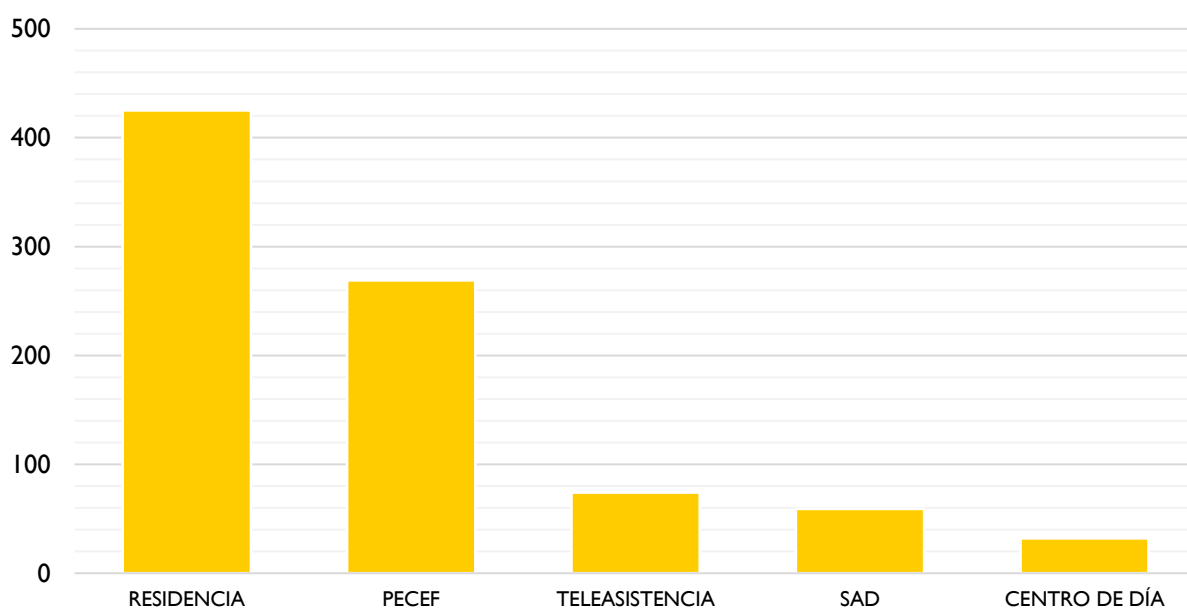
Las 783 personas fallecidas con prestaciones del SAAD las estaban recibiendo distribuidas de la siguiente manera:

- 425 el servicio de ATENCIÓN RESIDENCIAL (en ningún caso combinado con centro de día)
- 269 la PECEF (en 48 combinada con el servicio de teleasistencia)
- 74 el servicio de TELEASISTENCIA (en 10 casos sola, en 48 combinada con la PECEF, en 14 con SAD, en 1 con centro de día y en 1 con centro de día y SAD)
- 59 el SERVICIO DE AYUDA A DOMICILIO (29 de ellas sólo, en 13 con teleasistencia, en 15 con SAD y centro de día y en 1 con centro de día y teleasistencia)
- 32 el servicio de CENTRO DE DÍA (14 de ellas sólo, en 15 con SAD, en 1 con teleasistencia y en 2 con teleasistencia y SAD)

# MORTALIDAD DE PERSONAS DEPENDIENTES

MARZO - MAYO 2020

	TOTAL	MARZO	ABRIL	MAYO
PECEF	269	97	100	72
TELEASISTENCIA	74	27	28	19
SERVICIO DE AYUDA A DOMICILIO	59	27	21	11
CENTRO DE DÍA	32	10	13	9
RESIDENCIA	425	120	211	94



El porcentaje de personas fallecidas respecto al total de personas que están recibiendo cualquiera de las prestaciones del SAAD oscila desde el 1,74% de los centros de día hasta el 9,38% en el caso de las plazas residenciales.

	TOTAL	FALLECIDOS	%
PECEF	8.966	269	3,00%
TELEASISTENCIA	2.291	74	3,23%
SERVICIO DE AYUDA A DOMICILIO	1.313	59	4,49%
CENTRO DE DÍA	1.843	32	1,74%
RESIDENCIA	4.530	425	9,38%

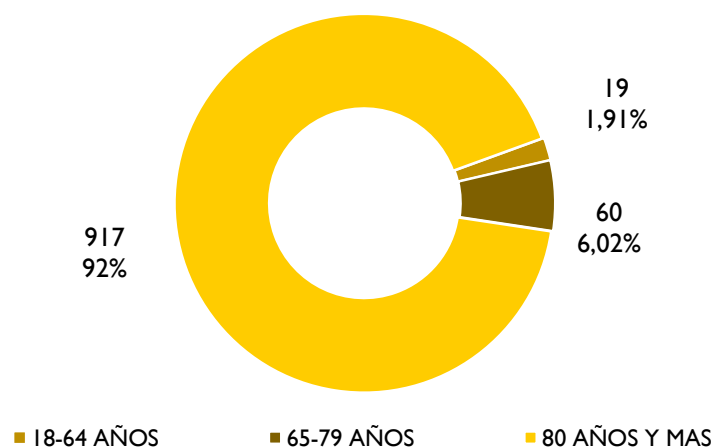
## Distribución del total de personas fallecidas según grupo de edad y sexo:

	MUJER	HOMBRE	TOTAL
0-9 AÑOS	0	0	0
10-19 AÑOS	0	0	0
20-29 AÑOS	0	0	0
30-39 AÑOS	1	1	2
40-49 AÑOS	2	2	4
50-59 AÑOS	8	12	20
60-69 AÑOS	18	32	50
70-79 AÑOS	44	58	102
80-89 AÑOS	241	171	412
90-99 AÑOS	285	102	387
100 Y MAS AÑOS	15	4	19
<b>TOTAL</b>	<b>614</b>	<b>382</b>	<b>996</b>
<b>EDAD MEDIA</b>	<b>88</b>	<b>83</b>	<b>86</b>

Agrupando a las 996 personas fallecidas durante los meses de marzo y abril según los grandes grupos de edad del SAAD, 917 de ellas tenían 80 años o más, 60 entre 65 y 79 años y 19 entre 18 y 64 años, sin que haya habido ningún niño o niña fallecido en este período.

La media de edad de las personas fallecidas está en 86 años, con una media de 88 años para las mujeres y de 83 para los hombres.

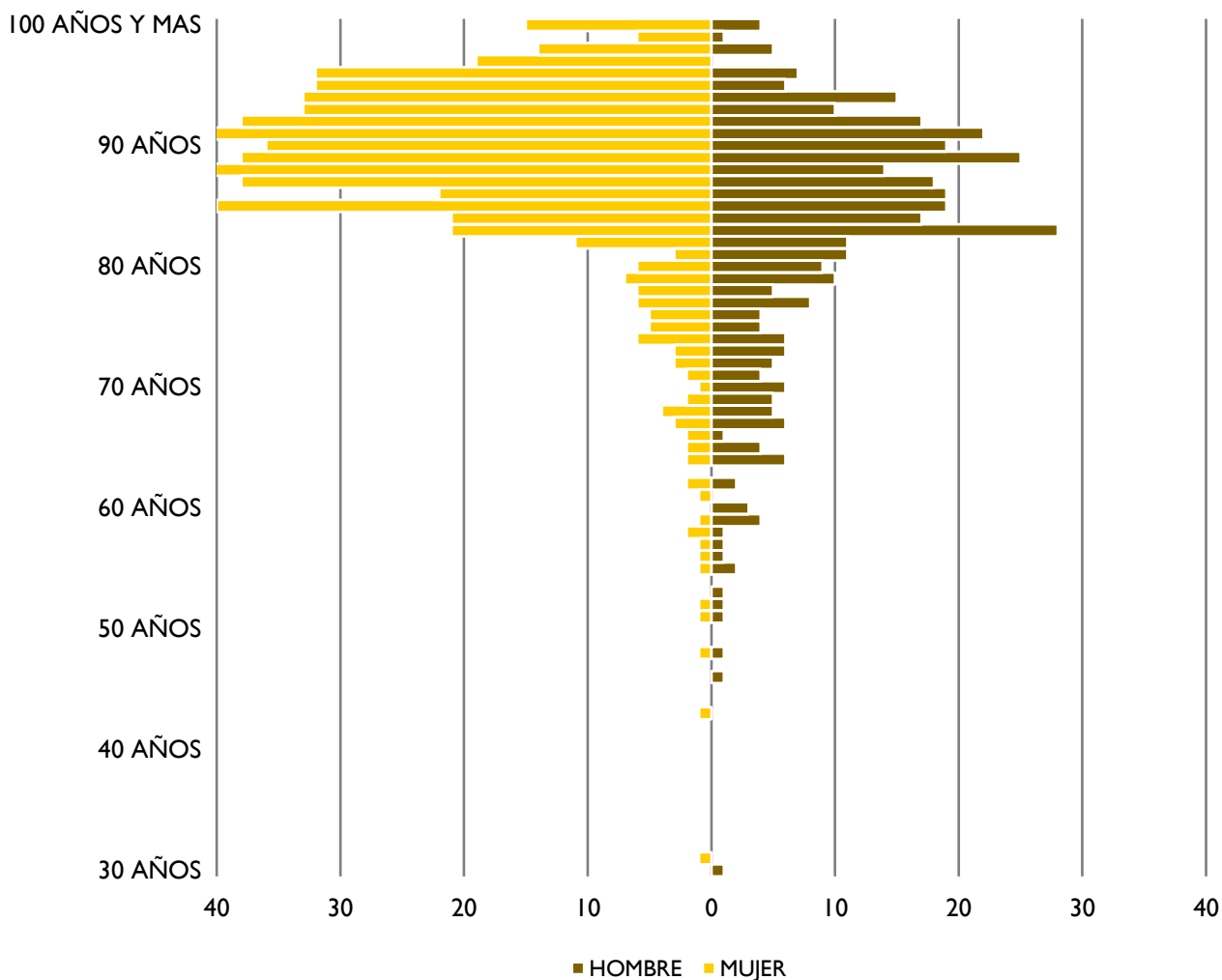
## Distribución del total de personas fallecidas según grandes grupos de edad del SAAD:



INFORME:  
**MORTALIDAD  
 DE PERSONAS DEPENDIENTES**

MARZO - MAYO 2020

**Distribución del total de personas fallecidas según edad y sexo:**



**Personas fallecidas según grandes grupos de edad del SAAD en relación con la población de Cantabria de su mismo grupo de edad:**

	POBLACIÓN CANTABRIA	P. FALLECIDAS SAAD	%
HASTA 3 AÑOS	12.320	0	0,00%
3 A 17 AÑOS	80.462	0	0,00%
18 A 64 AÑOS	361.396	19	0,01%
65 A 79 AÑOS	85.011	60	0,07%
80 AÑOS Y MAS	41.889	917	2,19%
<b>TOTAL</b>	<b>581.078</b>	<b>996</b>	<b>0,17%</b>

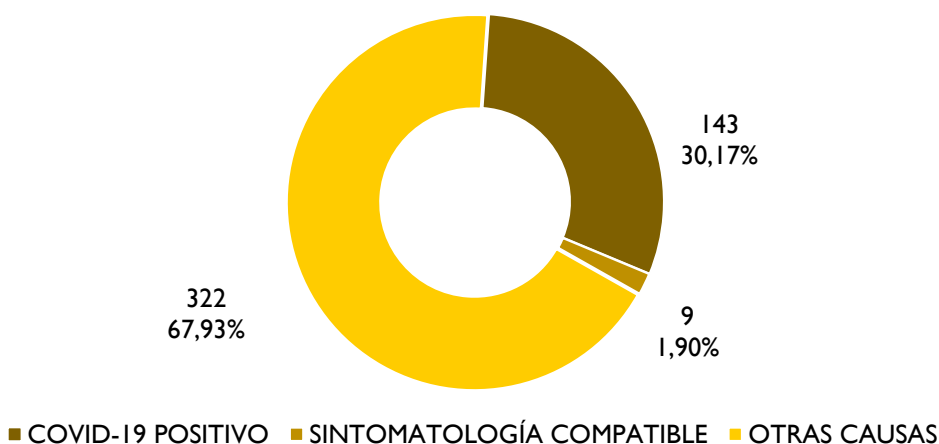


# MORTALIDAD DE PERSONAS DEPENDIENTES

MARZO - MAYO 2020

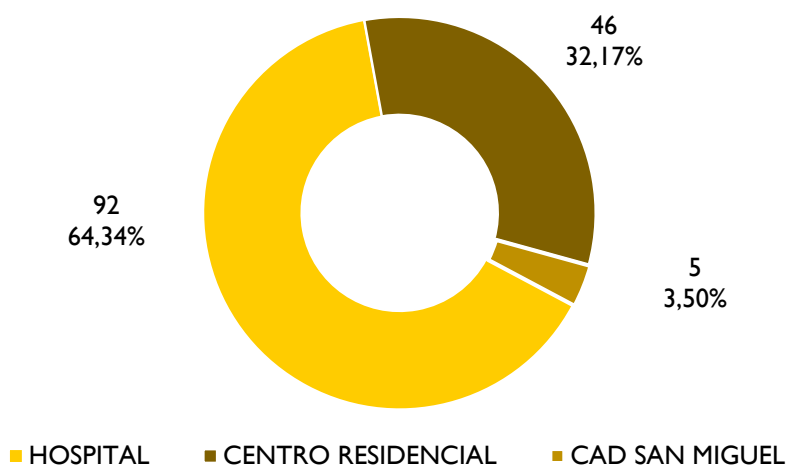
Según la información diaria facilitada por los centros de residenciales al Servicio de Inspección de la Dirección General de Políticas Sociales, durante este período de han fallecido un total de 474 personas, incluyendo además de las 425 del SAAD otras 49 que ocupan una plaza pública sociosanitaria o se encuentran en una plaza privada, y de todas ellas 143 han fallecido con COVID-19 positivo, 9 con sintomatología compatible sin que se les haya realizado la prueba y 322 por otras causas.

## Distribución del total de personas fallecidas en centros residenciales:



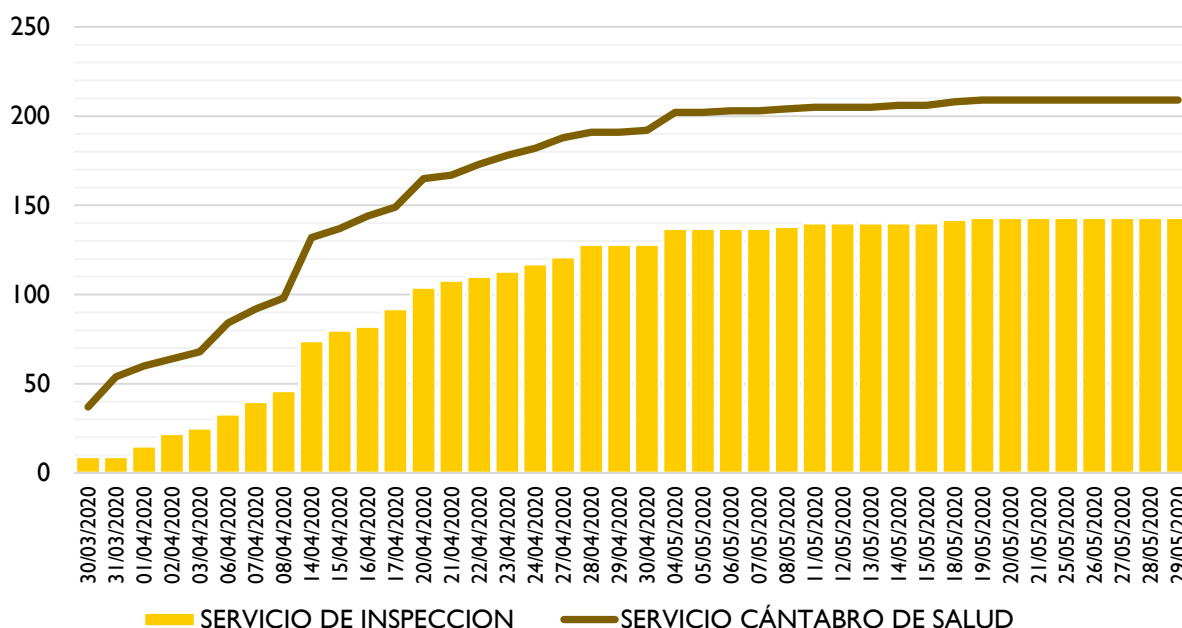
De las 143 personas fallecidas durante los meses de marzo, abril y mayo con COVID-19 positivo, 46 han fallecido en el centro residencial donde estaban residiendo y 92 en un hospital, a las que habría que añadir a 5 personas que fueron trasladadas al CAD San Miguel y que posteriormente fueron llevadas a un hospital donde fallecieron.

## Distribución del total de personas fallecidas según lugar de fallecimiento:



Según los datos que publica el Servicio Cántabro de Salud a fecha 31 de mayo han fallecido en Cantabria un total de 209 personas de las que 143 tenían por domicilio un centro residencial, lo que representa un 68,42% del total. Es decir, dos de cada tres personas fallecidas con COVID-19 en Cantabria tenían como domicilio un centro residencial.

## Evolución del total de personas fallecidas COVID-19 positivo:



Respecto al total de las personas fallecidas con COVID-19 en centros residenciales, destacar como 15 de ellas han fallecido en marzo, 6 en mayo y los 122 restantes a lo largo del mes de abril. Mes durante el cual se produjeron 6 fallecimientos diarios con un punto álgido el día 8 de abril en el que se comunicaron un total de 28 fallecimientos.

## Evolución diaria de personas fallecidas COVID-19 positivo durante el mes de abril:

