

INFORME

MORTALIDAD DE PERSONAS DEPENDIENTES

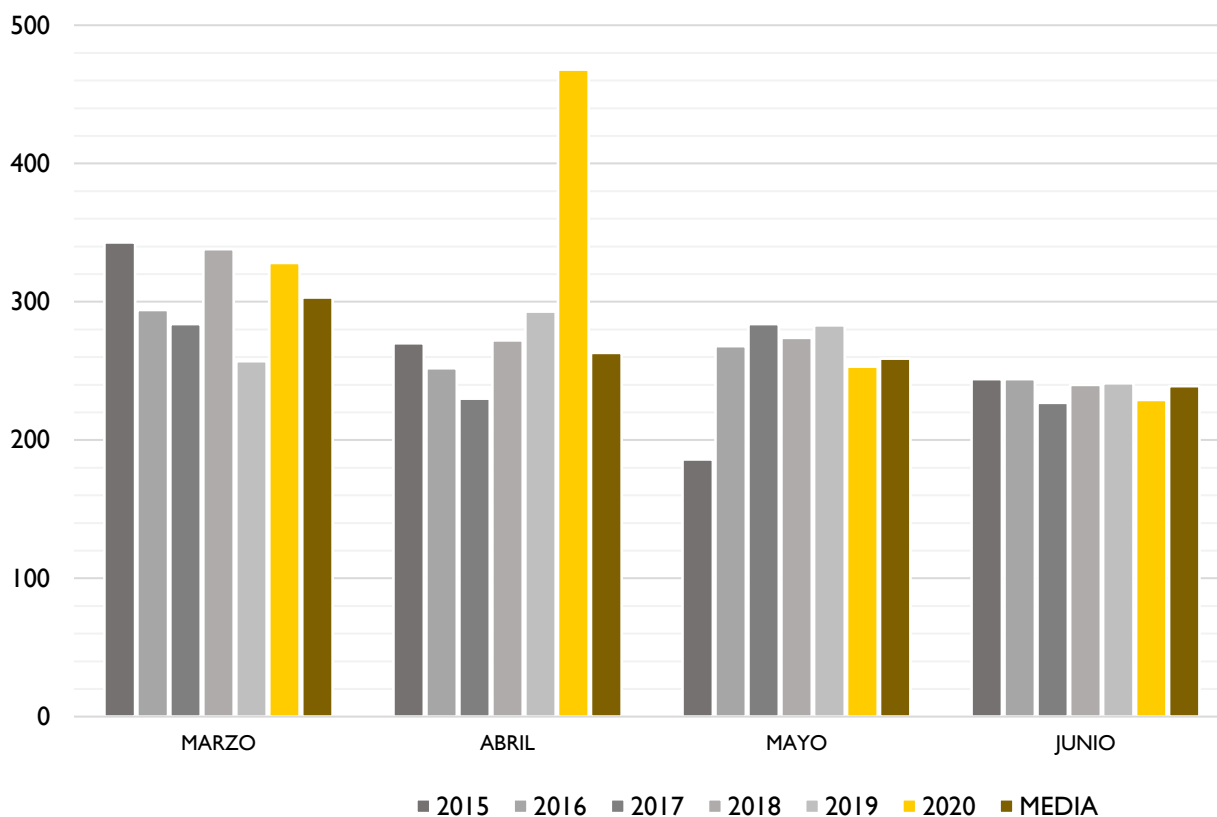
MARZO – JUNIO 2020

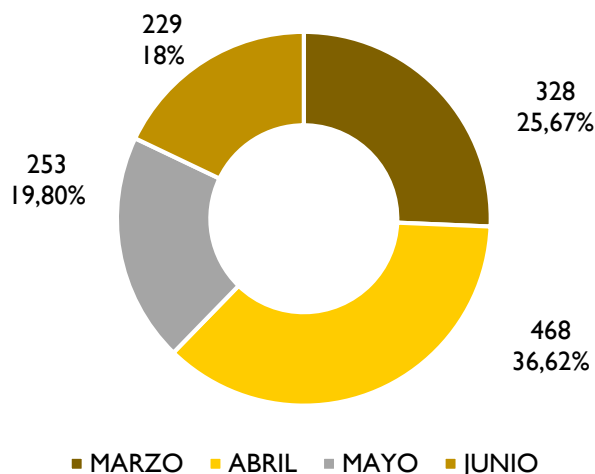
BOLETIN EXTRAORDINARIO

I de julio de 2020

Evolución mensual de expedientes cerrados:

| | 2015 | 2016 | 2017 | 2018 | 2019 | 2020 | MEDIA 2015-2019 |
|------------|------|------|------|------|------|------|-----------------|
| ENERO | 393 | 316 | 373 | 425 | 417 | 373 | 385 |
| FEBRERO | 320 | 314 | 295 | 311 | 363 | 293 | 321 |
| MARZO | 343 | 294 | 284 | 338 | 257 | 328 | 303 |
| ABRIL | 270 | 252 | 230 | 272 | 293 | 468 | 263 |
| MAYO | 186 | 268 | 284 | 274 | 283 | 253 | 259 |
| JUNIO | 244 | 244 | 227 | 240 | 241 | 229 | 239 |
| JULIO | 246 | 238 | 232 | 268 | 297 | | 256 |
| AGOSTO | 228 | 255 | 243 | 235 | 251 | | 242 |
| SEPTIEMBRE | 244 | 202 | 239 | 232 | 248 | | 233 |
| OCTUBRE | 227 | 243 | 283 | 281 | 246 | | 256 |
| NOVIEMBRE | 256 | 255 | 249 | 279 | 278 | | 263 |
| DICIEMBRE | 276 | 299 | 295 | 246 | 277 | | 279 |



Distribución expedientes cerrados marzo-junio 2020:

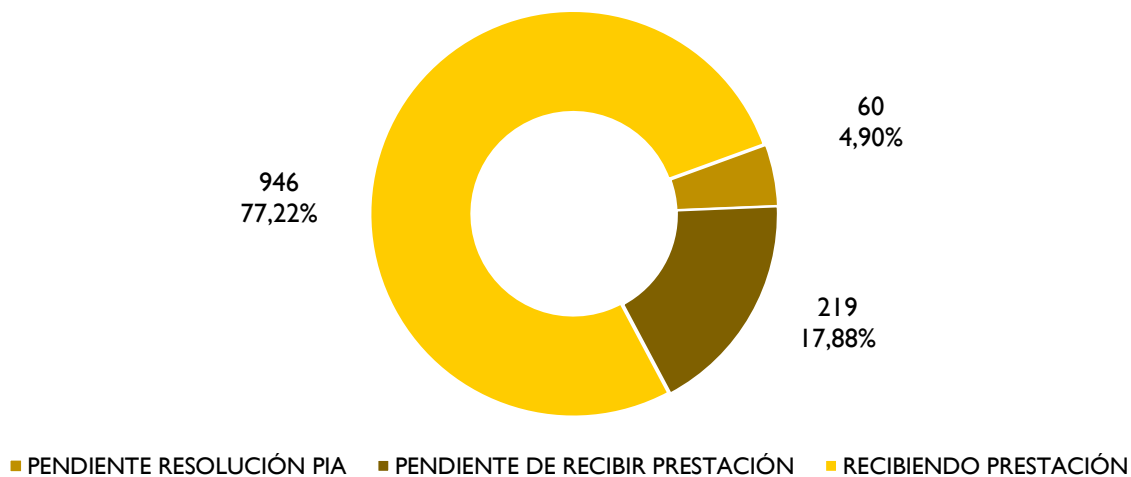
Durante los meses de MARZO, ABRIL, MAYO y JUNIO de 2020 se han cerrado por fallecimiento un total de 1.278 expedientes del SAAD que representan un 4,97% del total de expedientes abiertos, y de estos 1.225 corresponden a personas valoradas como dependientes, un 5,84% del total de personas dependientes reconocidas en la comunidad autónoma de Cantabria, y 53 a personas que estaban pendientes de valoración o que habiendo sido valoradas no tenían derecho a las prestaciones del sistema (no acreditar situación de dependencia, renuncia, desistimiento, caducidad...)

| | TOTAL | MARZO | ABRIL | MAYO | JUNIO |
|---------------------------|--------------|------------|------------|------------|------------|
| NO RECONOCIDA DEPENDENCIA | 53 | 27 | 26 | 0 | 0 |
| RECONOCIDA DEPENDENCIA | 1.225 | 301 | 442 | 253 | 229 |
| TOTAL | 1.278 | 328 | 468 | 253 | 229 |

De esas 1.225 personas fallecidas que habían sido valoradas como dependientes, 946 ya estaban recibiendo alguna de las prestaciones del SAAD que representan un 5,73% del total de personas con prestaciones, 291 estaban pendientes de recibirla y de 60 de ellas estaban pendientes de la resolución del PIA.

| | TOTAL | MARZO | ABRIL | MAYO | JUNIO |
|---------------------------------|--------------|------------|------------|------------|------------|
| PENDIENTE RESOLUCIÓN PIA | 60 | 15 | 18 | 9 | 18 |
| PENDIENTE DE RECIBIR PRESTACIÓN | 219 | 37 | 73 | 61 | 48 |
| RECIBIENDO PRESTACIÓN | 946 | 249 | 351 | 183 | 163 |
| TOTAL | 1.225 | 301 | 442 | 253 | 229 |

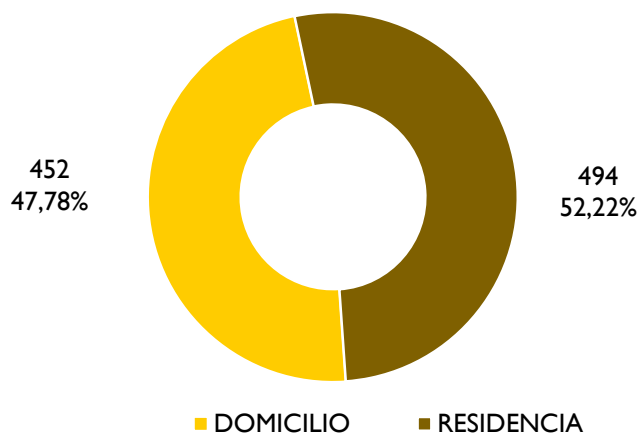
Distribución expedientes personas fallecidas con derecho a prestaciones del SAAD:



De las 946 personas fallecidas que estaban recibiendo prestaciones del SAAD, 452 las estaban recibiendo en su domicilio y 494 en centros residenciales.

| | TOTAL | MARZO | ABRIL | MAYO | JUNIO |
|--------------|------------|------------|------------|------------|------------|
| DOMICILIO | 452 | 129 | 140 | 89 | 94 |
| RESIDENCIA | 494 | 120 | 211 | 94 | 69 |
| TOTAL | 946 | 249 | 351 | 183 | 163 |

Distribución lugar de residencia de personas fallecidas con prestaciones del SAAD:



MORTALIDAD DE PERSONAS DEPENDIENTES

MARZO - JUNIO 2020

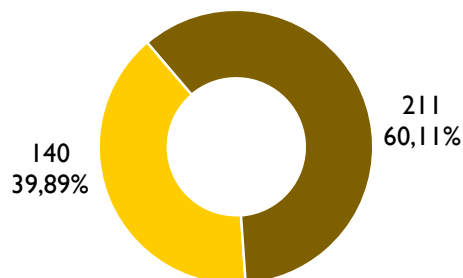
Con diferencias significativas entre los cuatro meses analizados, así mientras que en los meses de marzo, mayo y junio las personas fallecidas en su domicilio superaban a las fallecidas en residencias, sin embargo durante el mes de abril estas supusieron el 60,11%.

MARZO



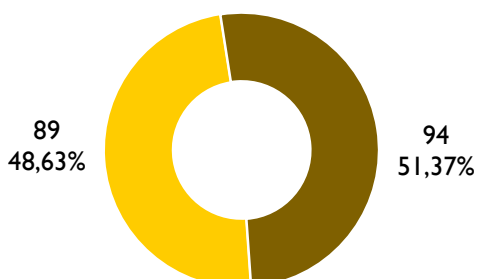
■ DOMICILIO ■ RESIDENCIA

ABRIL



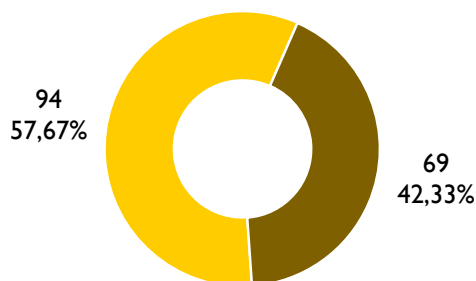
■ DOMICILIO ■ RESIDENCIA

MAYO



■ DOMICILIO ■ RESIDENCIA

JUNIO



■ DOMICILIO ■ RESIDENCIA

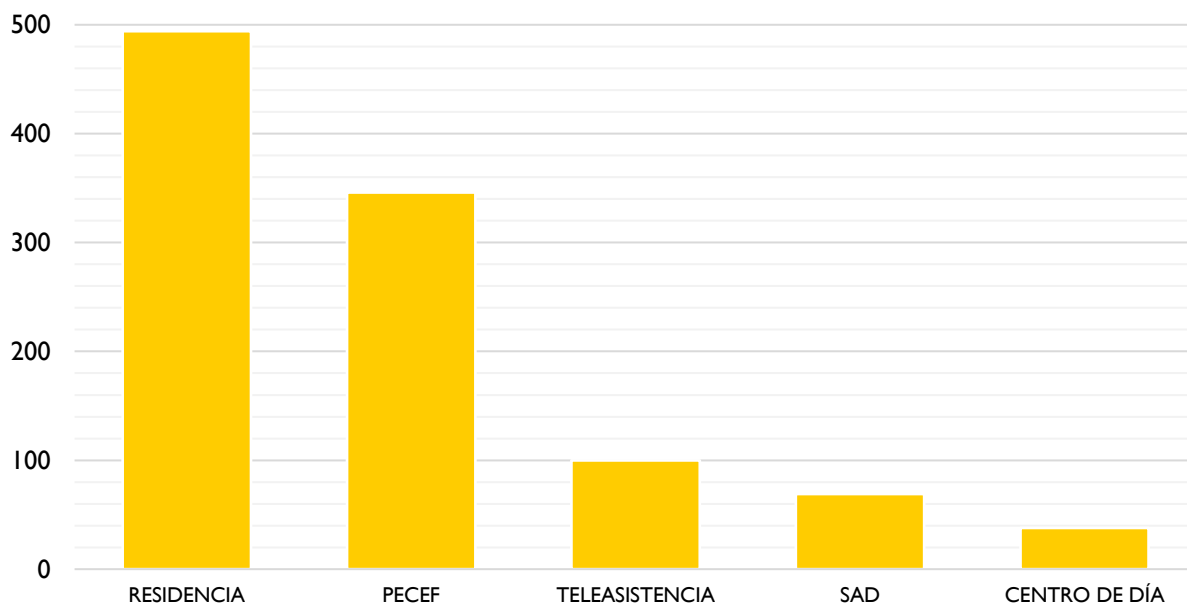
Las 946 personas fallecidas con prestaciones del SAAD las estaban recibiendo distribuidas de la siguiente manera:

- 494 el servicio de ATENCIÓN RESIDENCIAL (en ningún caso combinado con centro de día)
- 346 la PECEF (en 66 combinada con el servicio de teleasistencia)
- 100 el servicio de TELEASISTENCIA (en 14 casos sola, en 66 combinada con la PECEF, en 17 con SAD, en 1 con centro de día y en 1 con centro de día y SAD)
- 69 el SERVICIO DE AYUDA A DOMICILIO (32 de ellas sólo, en 17 con teleasistencia, en 18 con centro de día y en 1 con centro de día y teleasistencia)
- 38 el servicio de CENTRO DE DÍA (17 de ellas sólo, en 18 con SAD, en 1 con teleasistencia y en 1 con teleasistencia y SAD)

MORTALIDAD DE PERSONAS DEPENDIENTES

MARZO - JUNIO 2020

| | TOTAL | MARZO | ABRIL | MAYO | JUNIO |
|-------------------------------|------------|-------|-------|------|-------|
| PECEF | 346 | 97 | 100 | 72 | 77 |
| TELEASISTENCIA | 100 | 27 | 28 | 19 | 26 |
| SERVICIO DE AYUDA A DOMICILIO | 69 | 27 | 21 | 11 | 10 |
| CENTRO DE DÍA | 38 | 10 | 13 | 9 | 6 |
| RESIDENCIA | 494 | 120 | 211 | 94 | 69 |



El porcentaje de personas fallecidas respecto al total de personas que están recibiendo cualquiera de las prestaciones del SAAD oscila desde el 2,12% de los centros de día hasta el 10,80% en el caso de las plazas residenciales.

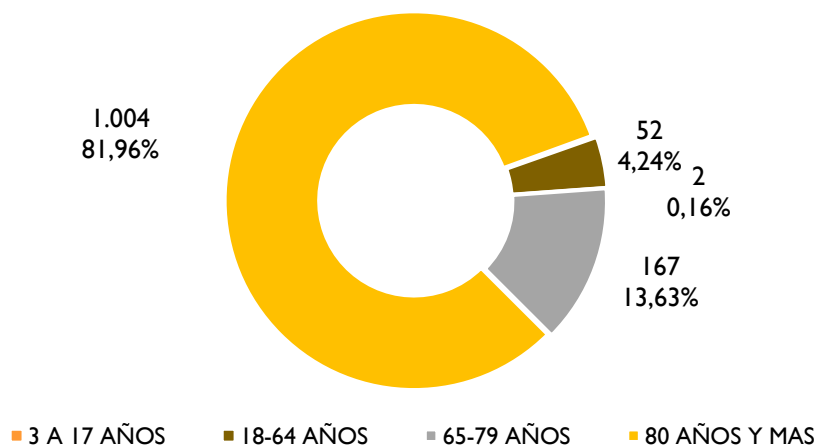
| | TOTAL | FALLECIDOS | % |
|-------------------------------|-------|------------|--------|
| PECEF | 9.018 | 346 | 3,84% |
| TELEASISTENCIA | 2.300 | 100 | 4,35% |
| SERVICIO DE AYUDA A DOMICILIO | 1.279 | 69 | 5,39% |
| CENTRO DE DÍA | 1.791 | 38 | 2,12% |
| RESIDENCIA | 4.575 | 494 | 10,80% |

Distribución del total de personas fallecidas según grupo de edad y sexo:

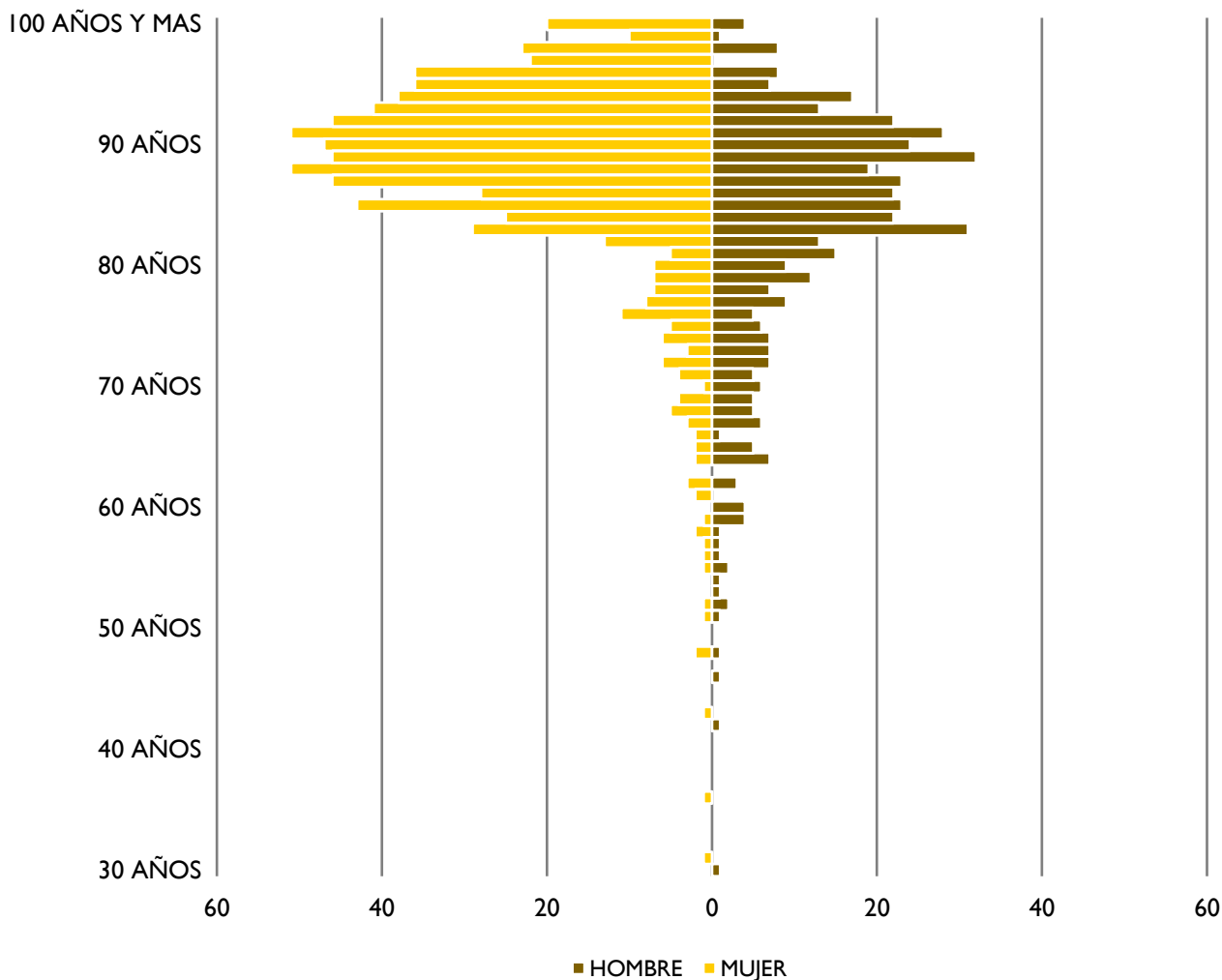
| | MUJER | HOMBRE | TOTAL |
|-------------------|------------|------------|--------------|
| 0-9 AÑOS | 2 | 0 | 2 |
| 10-19 AÑOS | 0 | 0 | 0 |
| 20-29 AÑOS | 0 | 0 | 0 |
| 30-39 AÑOS | 2 | 1 | 3 |
| 40-49 AÑOS | 3 | 3 | 6 |
| 50-59 AÑOS | 8 | 14 | 22 |
| 60-69 AÑOS | 23 | 36 | 59 |
| 70-79 AÑOS | 58 | 71 | 129 |
| 80-89 AÑOS | 293 | 209 | 502 |
| 90-99 AÑOS | 350 | 128 | 478 |
| 100 Y MAS AÑOS | 20 | 4 | 24 |
| TOTAL | 759 | 466 | 1.225 |
| EDAD MEDIA | 88 | 83 | 86 |

Agrupando a las 1.225 personas fallecidas durante los meses de marzo, abril, mayo y junio según los grandes grupos de edad del SAAD, 1.004 de ellas tenían 80 años o más, 167 entre 65 y 79 años y 52 entre 18 y 64 años, además de 2 niñas fallecidas menores de 17 años. La media de edad de las personas fallecidas está en 86 años, con una media de 88 años para las mujeres y de 83 para los hombres.

Distribución del total de personas fallecidas según grandes grupos de edad del SAAD:



Distribución del total de personas fallecidas según edad y sexo:

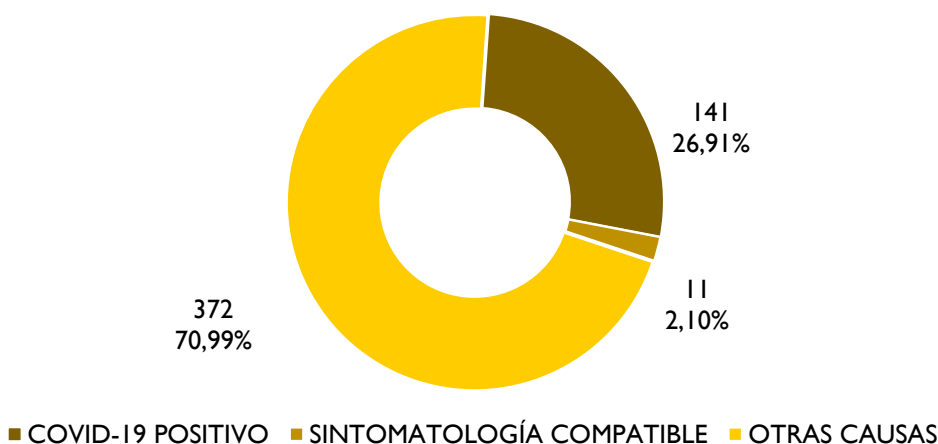


Personas fallecidas según grandes grupos de edad del SAAD en relación con la población de Cantabria de su mismo grupo de edad:

| | POBLACIÓN CANTABRIA | P. FALLECIDAS SAAD | % |
|---------------|---------------------|--------------------|--------------|
| HASTA 3 AÑOS | 12.320 | 0 | 0,00% |
| 3 A 17 AÑOS | 80.462 | 2 | 0,00% |
| 18 A 64 AÑOS | 361.396 | 52 | 0,01% |
| 65 A 79 AÑOS | 85.011 | 167 | 0,20% |
| 80 AÑOS Y MAS | 41.889 | 1.004 | 2,40% |
| TOTAL | 581.078 | 1.225 | 0,21% |

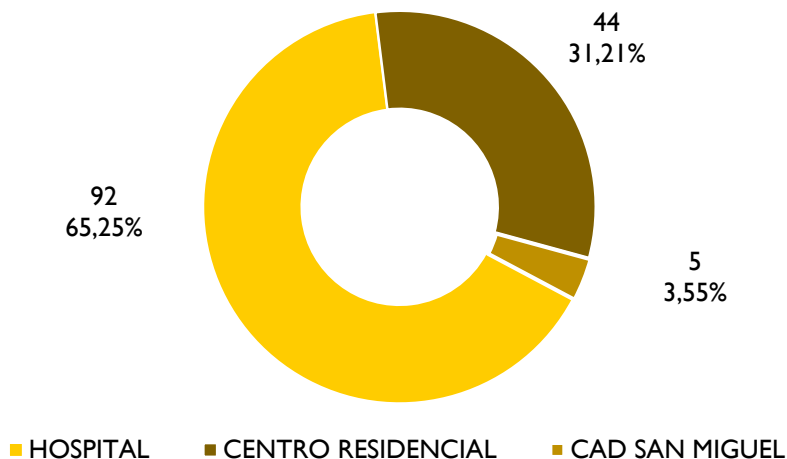
Según la información diaria facilitada por los centros de residenciales al Servicio de Inspección de la Dirección General de Políticas Sociales, durante este período de han fallecido un total de 524 personas, incluyendo además de las 494 del SAAD otras 30 que ocupan una plaza pública sociosanitaria o se encuentran en una plaza privada, y de todas ellas 141 han fallecido con COVID-19 positivo, 11 con sintomatología compatible sin que se les haya realizado la prueba y 372 por otras causas.

Distribución del total de personas fallecidas en centros residenciales:



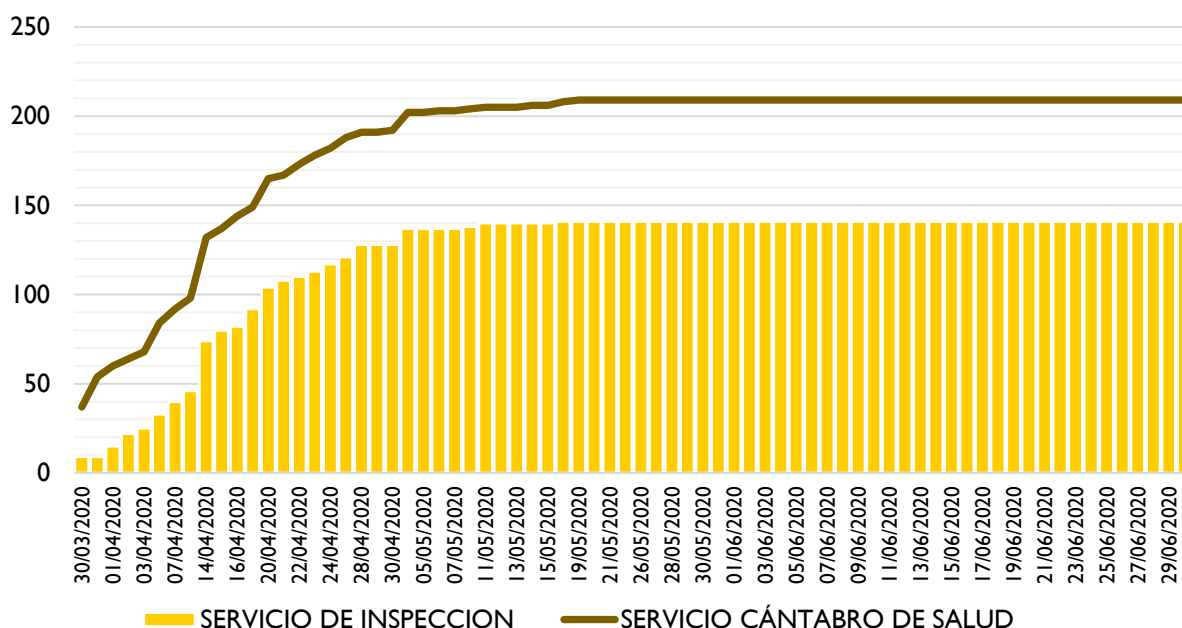
De las 141 personas fallecidas con COVID-19 positivo, 44 han fallecido en el centro residencial donde estaban residiendo y 92 en un hospital, a las que habría que añadir a 5 personas que fueron trasladadas al CAD San Miguel y que posteriormente fueron llevadas a un hospital donde fallecieron.

Distribución del total de personas fallecidas según lugar de fallecimiento:



Según los datos que publica el Servicio Cántabro de Salud a fecha 30 de junio han fallecido en Cantabria un total de 209 personas de las que 141 tenían por domicilio un centro residencial, lo que representa un 67,46% del total. Es decir, dos de cada tres personas fallecidas con COVID-19 en Cantabria tenían como domicilio un centro residencial.

Evolución del total de personas fallecidas COVID-19 positivo:



Respecto a las personas fallecidas con COVID-19 en centros residenciales, destacar que desde el día 18 de mayo no se ha producido ningún fallecimiento por esta causa.

Y que, del total de 141 personas fallecidas, 4 lo hicieron en los primeros días de mayo, 15 durante el mes de marzo y los 122 restantes a lo largo del mes de abril. Mes durante el cual se produjeron 6 fallecimientos diarios con un punto álgido el día 8 de abril en el que se comunicaron un total de 28 fallecimientos.

Evolución diaria de personas fallecidas COVID-19 positivo durante el mes de abril:

