

INFORME

# MORTALIDAD DE PERSONAS DEPENDIENTES

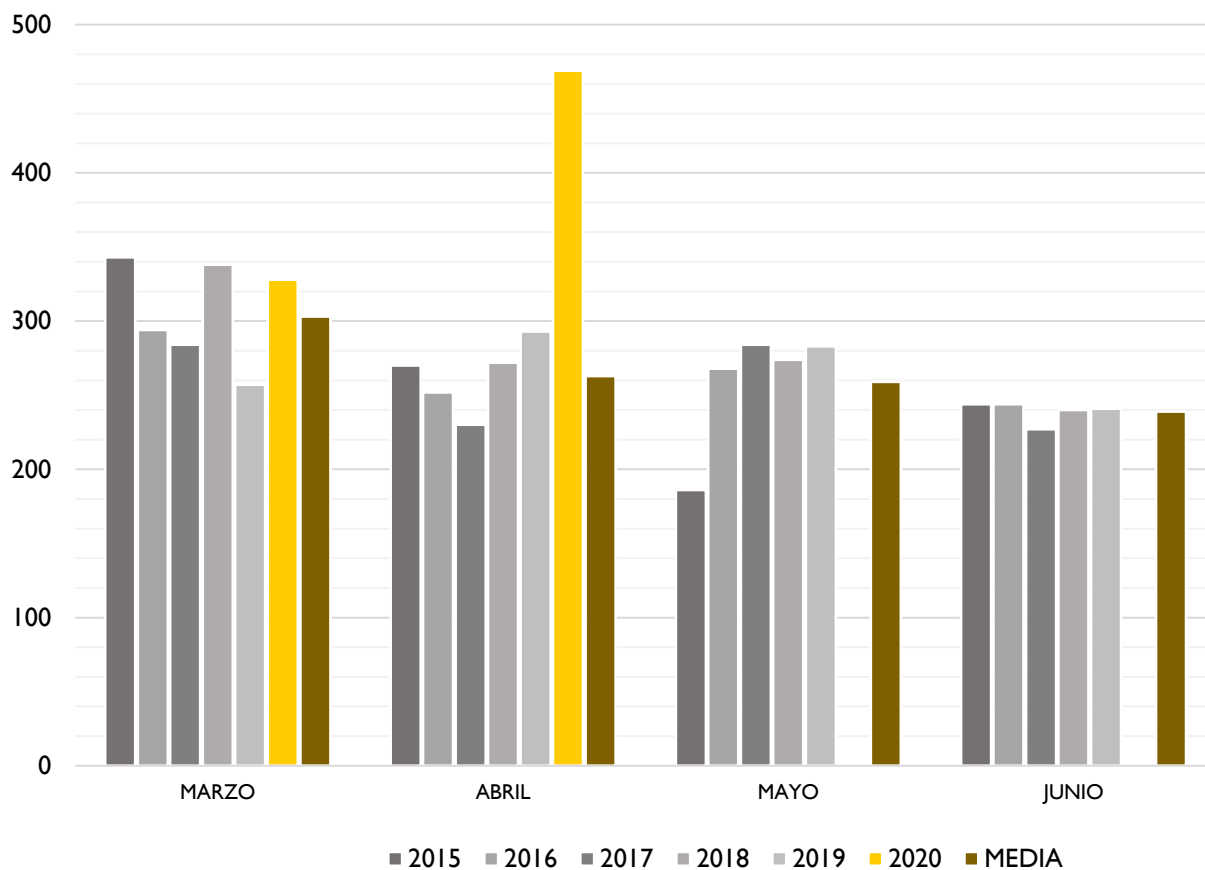
MARZO - ABRIL 2020

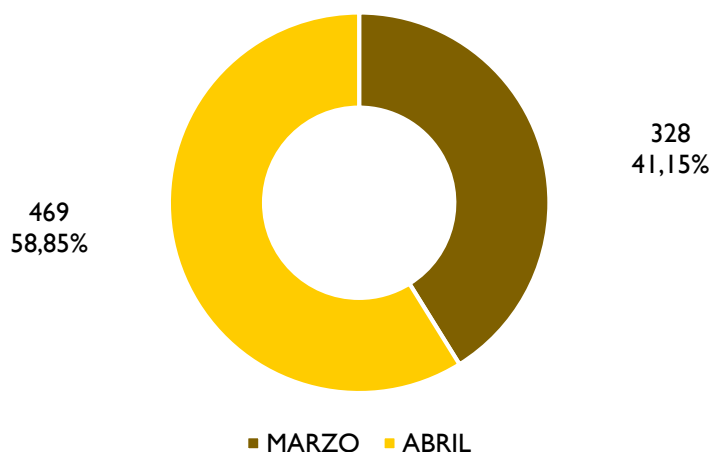
## BOLETIN EXTRAORDINARIO

7 de mayo de 2020

## Evolución mensual de expedientes SAAD cerrados:

	2015	2016	2017	2018	2019	2020	MEDIA 2015-2019
ENERO	393	316	373	425	417	373	385
FEBRERO	320	314	295	311	363	293	321
MARZO	343	294	284	338	257	328	303
ABRIL	270	252	230	272	293	469	263
MAYO	186	268	284	274	283		259
JUNIO	244	244	227	240	241		239
JULIO	246	238	232	268	297		256
AGOSTO	228	255	243	235	251		242
SEPTIEMBRE	244	202	239	232	248		233
OCTUBRE	227	243	283	281	246		256
NOVIEMBRE	256	255	249	279	278		263
DICIEMBRE	276	299	295	246	277		279



**Distribución expedientes SAAD cerrados marzo-abril 2020:**

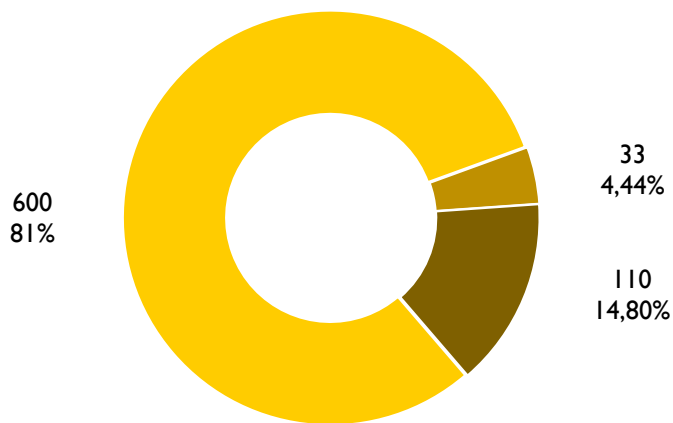
Durante los meses de MARZO y ABRIL de 2020 se han cerrado por fallecimiento un total de 797 expedientes del SAAD que representan un 3,03% del total de expedientes abiertos en esa fecha, y de estos 743 corresponden a personas valoradas como dependientes, un 3,48% del total de personas dependientes reconocidas en la comunidad autónoma de Cantabria, y 54 a personas que estaban pendientes de valoración o que habiendo sido valoradas no tenían derecho a las prestaciones del sistema (no acreditar situación de dependencia, renuncia, desistimiento, caducidad...)

	TOTAL	MARZO	ABRIL
NO RECONOCIDA DEPENDENCIA	54	27	27
RECONOCIDA DEPENDENCIA	743	301	442
<b>TOTAL</b>	<b>797</b>	<b>328</b>	<b>469</b>

De esas 743 personas fallecidas que habían sido valoradas como dependientes, 600 ya estaban recibiendo alguna de las prestaciones del SAAD que representan un 3,58% del total de 16.755, 110 estaban pendientes de recibirla y de 33 de ellas estaban pendientes de la resolución del PIA.

	TOTAL	MARZO	ABRIL
PENDIENTE RESOLUCIÓN PIA	33	15	18
PENDIENTE DE RECIBIR PRESTACIÓN	110	37	73
RECIBIENDO PRESTACIÓN	600	249	351
<b>TOTAL</b>	<b>743</b>	<b>301</b>	<b>442</b>

**Distribución expedientes personas fallecidas con derecho a prestaciones del SAAD:**

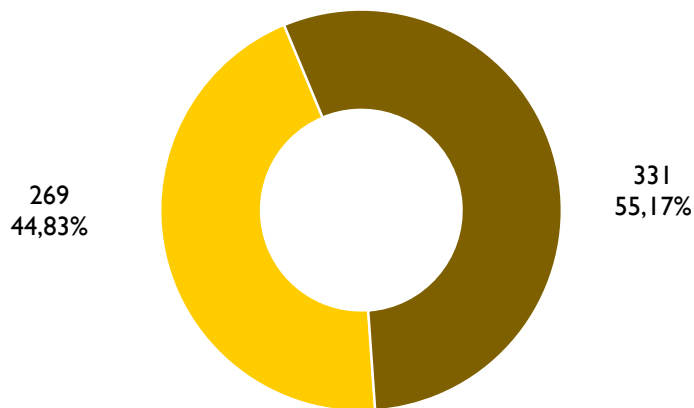


■ PENDIENTE RESOLUCIÓN PIA ■ PENDIENTE DE RECIBIR PRESTACIÓN ■ RECIBIENDO PRESTACIÓN

De las 600 personas fallecidas que estaban recibiendo prestaciones del SAAD, 269 las estaban recibiendo en su domicilio y 331 en centros residenciales.

	TOTAL	MARZO	ABRIL
DOMICILIO	269	129	140
RESIDENCIA	331	120	211
<b>TOTAL</b>	<b>600</b>	<b>249</b>	<b>351</b>

**Distribución lugar de residencia de personas fallecidas con prestaciones del SAAD:**

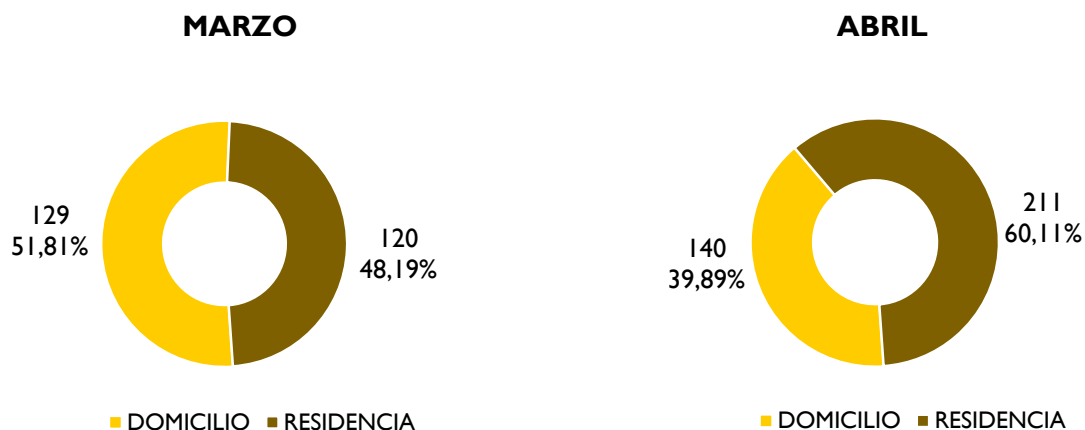


■ DOMICILIO ■ RESIDENCIA

# MORTALIDAD DE PERSONAS DEPENDIENTES

MARZO - ABRIL 2020

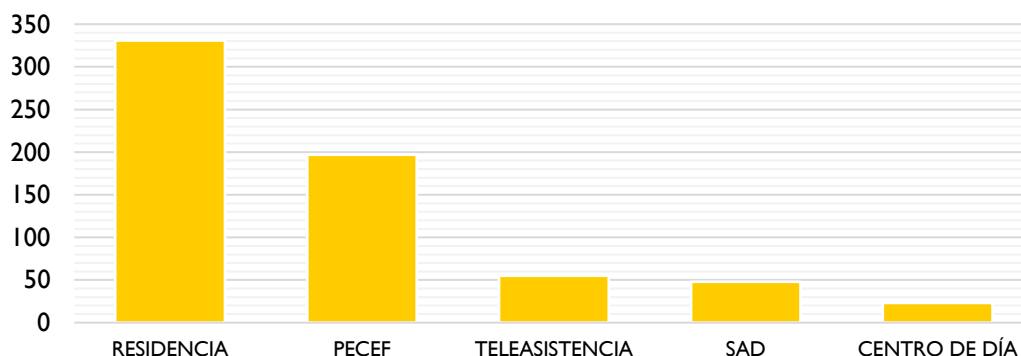
Con diferencias significativas entre los meses de marzo y abril, así mientras que en marzo las personas fallecidas en residencias representaban el 48,19% en abril pasó a ser el 60,11%.



Las 600 personas fallecidas con prestaciones del SAAD las estaban recibiendo distribuidas de la siguiente manera:

- 331 el servicio de ATENCIÓN RESIDENCIAL (en ningún caso combinado con centro de día)
- 179 la PRESTACION ECONOMICA PARA CUIDADO EN EL ENTORNO FAMILIAR –PECEF- (en 34 casos combinada con el servicio de Teleasistencia)
- 55 el servicio de TELEASISTENCIA (en 9 casos sola, en 34 con la PECEF, en 10 con SAD y en 1 caso con centro de día y SAD)
- 48 el SERVICIO DE AYUDA A DOMICILIO (25 de ellas sólo, en 10 casos con Teleasistencia, en 11 con SAD y Centro de Día y en 1 con Centro de Día y Teleasistencia)
- 23 el servicio de CENTRO DE DÍA (10 de ellas sólo, en 11 con SAD y en 2 con teleasistencia y SAD)

	TOTAL	MARZO	ABRIL
PECEF	197	97	100
TELEASISTENCIA	55	27	28
SERVICIO DE AYUDA A DOMICILIO	48	27	21
CENTRO DE DÍA	23	10	13
RESIDENCIA	331	120	211



# MORTALIDAD DE PERSONAS DEPENDIENTES

MARZO - ABRIL 2020

El porcentaje de personas fallecidas respecto al total de personas que están recibiendo cualquiera de las prestaciones del SAAD oscila desde el 1,21% de los centros de día hasta el 6,95% en el caso de las plazas residenciales.

	TOTAL	FALLECIDOS	%
PECEF	8.931	197	2,21%
TELEASISTENCIA	2.246	55	2,45%
SERVICIO DE AYUDA A DOMICILIO	1.380	48	3,48%
CENTRO DE DÍA	1.902	23	1,21%
RESIDENCIA	4.764	331	6,95%

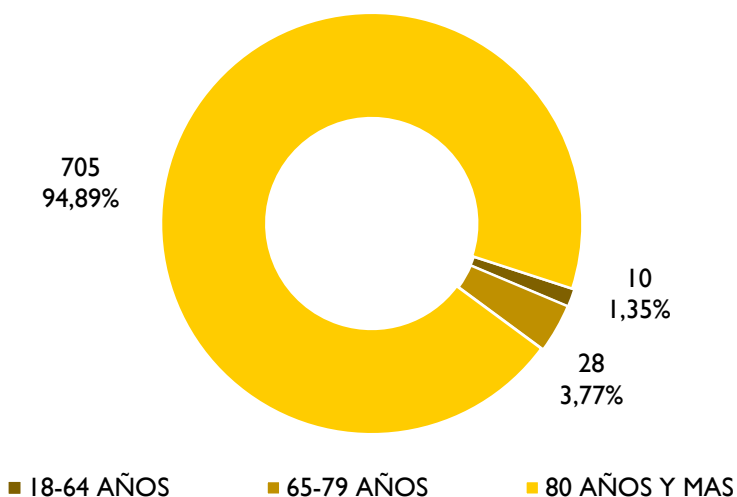
## Distribución del total de personas fallecidas según grupo de edad y sexo:

	MUJER	HOMBRE	TOTAL
0-9 AÑOS	0	0	0
10-19 AÑOS	0	0	0
20-29 AÑOS	0	0	0
30-39 AÑOS	1	1	2
40-49 AÑOS	2	1	3
50-59 AÑOS	5	9	14
60-69 AÑOS	12	28	40
70-79 AÑOS	35	43	78
80-89 AÑOS	170	132	302
90-99 AÑOS	216	73	289
100 Y MAS AÑOS	12	3	15
<b>TOTAL</b>	<b>453</b>	<b>290</b>	<b>743</b>
<b>EDAD MEDIA</b>	<b>88</b>	<b>83</b>	<b>86</b>

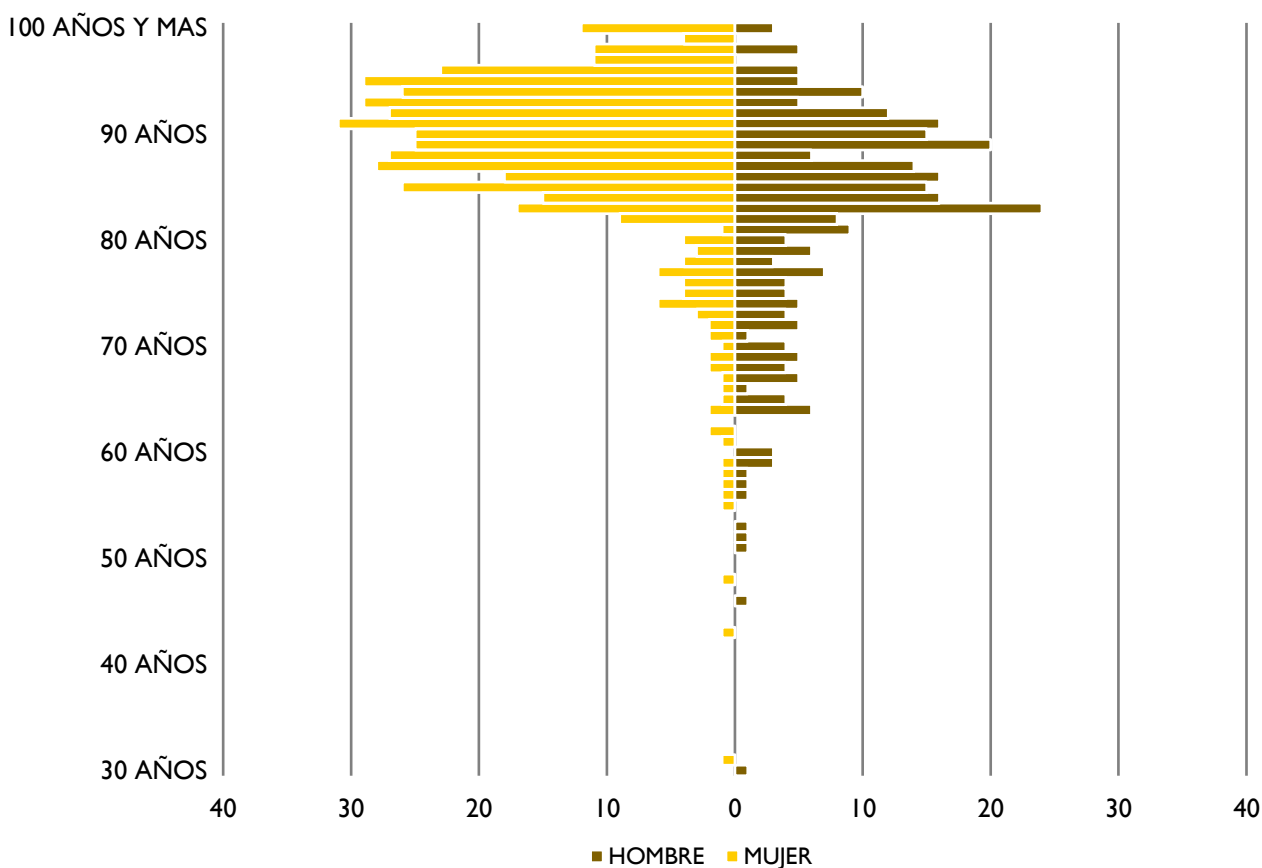
Agrupando a las 743 personas fallecidas durante los meses de marzo y abril según los grandes grupos de edad del SAAD, 705 de ellas tenían 80 años o más, 28 entre 65 y 79 años y 10 entre 18 y 64 años, sin que haya habido ningún niño o niña fallecido en este período.

La media de edad de las personas fallecidas está en 86 años, con una media de 88 años para las mujeres y de 83 para los hombres.

**Distribución del total de personas fallecidas según grandes grupos de edad del SAAD:**



**Distribución del total de personas fallecidas según edad y sexo:**

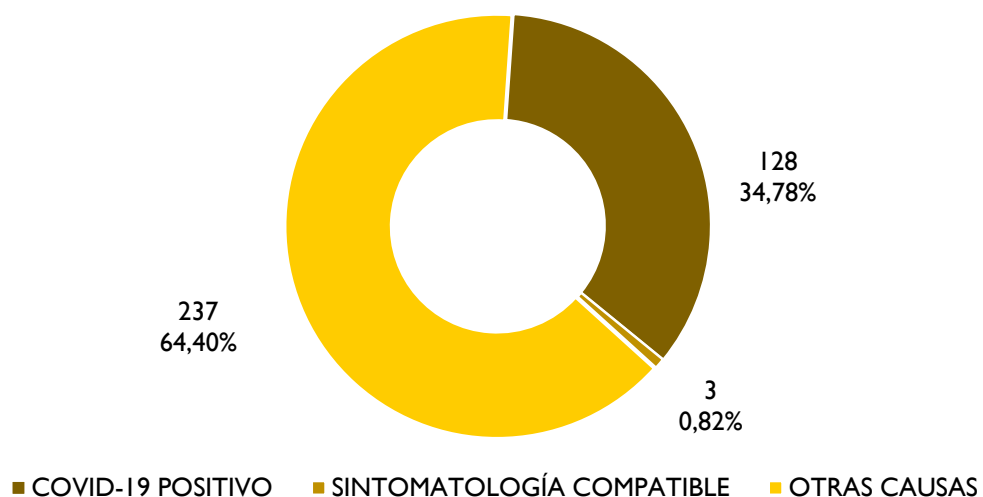


**Personas fallecidas según grandes grupos de edad del SAAD en relación con la población de Cantabria de su mismo grupo de edad:**

	POBLACIÓN CANTABRIA	P. FALLECIDAS SAAD	%
HASTA 3 AÑOS	12.320		
3 A 17 AÑOS	80.462		
18 A 64 AÑOS	361.396	10	0,003%
65 A 79 AÑOS	85.011	28	0,033%
80 AÑOS Y MAS	41.889	705	1,683%
<b>TOTAL</b>	<b>581.078</b>	<b>743</b>	<b>0,127%</b>

Según la información diaria facilitada por los centros residenciales al Servicio de Inspección de la Dirección General de Políticas Sociales, durante este período han fallecido un total de 368 personas, incluyendo además de las 331 del SAAD otras 37 que ocupan una plaza pública sociosanitaria o se encuentran en una plaza privada, y de todas ellas 128 han fallecido con COVID-19 positivo, 3 con sintomatología compatible sin que se les haya realizado la prueba y 237 por otras causas.

**Distribución del total de personas fallecidas en centros residenciales:**



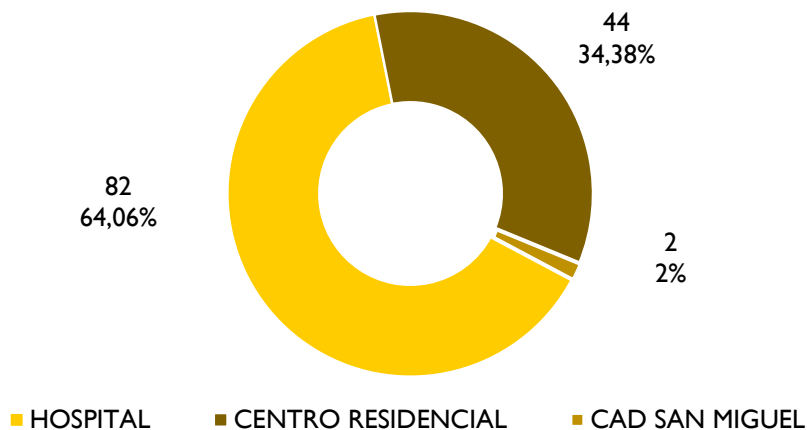
De las 128 personas fallecidas durante los meses de marzo y abril con COVID-19 positivo, 82 han fallecido en un hospital, 44 en el centro residencial donde estaban residiendo y 2 en el CAD San Miguel donde habían sido trasladadas.



INFORME:  
**MORTALIDAD  
 DE PERSONAS DEPENDIENTES**

MARZO - ABRIL 2020

**Distribución del total de personas fallecidas según lugar de fallecimiento:**



Según los datos que publica el Servicio Cántabro de Salud a fecha 30 de abril han fallecido en Cantabria un total de 192 personas, de las que 128 tenían por domicilio un centro residencial, lo que representa un 66,66%.

Es decir, dos de cada tres personas fallecidas con COVID-19 en Cantabria tenían como domicilio un centro residencial.

**Total de personas fallecidas COVID-19 positivo:**

