

SITUACIÓN COVID-19 EN

# **CENTROS RESIDENCIALES**

PARA PERSONAS MAYORES, CON DISCAPACIDAD  
Y/O EN SITUACIÓN DE DEPENDENCIA

## **BOLETIN EXTRAORDINARIO**

24 de abril de 2020



**#ESTE  
VIRUS  
LO  
PARAMOS  
UNIDOS**

SITUACIÓN COVID-19 EN

## **CENTROS RESIDENCIALES**

PARA PERSONAS MAYORES, CON DISCAPACIDAD  
Y/O EN SITUACIÓN DE DEPENDENCIA

Debido a los errores detectados en el **BOLETÍN 2**, de fecha 23 de abril de 2020, desde la Dirección General de Políticas Sociales nos vemos en la obligación de publicar este nuevo boletín rectificando la información facilitada y dando difusión a los datos que diariamente facilitan todos los centros residenciales a esta dirección general.

# **CENTROS RESIDENCIALES**

PARA PERSONAS MAYORES, CON DISCAPACIDAD  
Y/O EN SITUACIÓN DE DEPENDENCIA

Este **BOLETÍN** se ha diseñado con la intención de ofrecer información transparente relativa al impacto de la pandemia COVID-19 en los centros residenciales de la Comunidad Autónoma de Cantabria y en él se podrá consultar la situación actual y la evolución de la pandemia en todos los centros residenciales que atienden a personas mayores, con discapacidad y/o en situación de dependencia.

La información recopilada por la Dirección General de Políticas Sociales procede de diversas fuentes, contando con la especial colaboración de todos los y las responsables de los centros residenciales de Cantabria que diariamente facilitan a esta dirección general la información solicitada por el Ministerio de Sanidad. Asimismo, la intensa labor de los profesionales sanitarios del Servicio Cántabro de Salud, en la toma de muestras, seguimiento y tratamiento de todas las personas, tanto de profesionales como de residentes es recopilada tanto por la gerencia del SCS como por la DG de Salud pública, completando la imagen de la realidad de la epidemia y su respuesta en Cantabria. Esta información permite hacer un seguimiento de los efectos de la pandemia ayudando a tomar las decisiones necesarias en cada momento.

La publicación pormenorizada de esta información se realiza a demanda de las entidades y empresas del sector, considerando las Direcciones Generales de Políticas Sociales y de Salud Pública que hacer pública esta información sobre todos los centros residenciales, y especialmente de aquellos afectados por la COVID-19, se realiza en aras del derecho a la salud y que la información de los datos individuales del número de personas afectadas y la situación epidemiológica de cada uno de los centros residenciales no vulnera la Ley de Protección de Datos ya que, en ningún momento, se facilitan datos de personas físicas.

Entendemos que la publicación de esta información redunda en una mayor transparencia del trabajo que día a día llevan a cabo los profesionales de los centros de atención, de los servicios de salud y del Instituto Cántabro de Servicios Sociales acerca de la evolución de la pandemia ocasionada por la COVID-19 y el mejor antídoto frente a especulaciones y bulos.

Por último, cabe recordar que la fuente oficial de información epidemiológica es la Dirección General de Salud Pública y el Servicio Cántabro de Salud, por lo que la información ofrecida en este **BOLETÍN** está en permanente revisión y depuración.

Más información:

[SCS - Situación epidemiológica de la COVID-19 en CANTABRIA](#)

[ICANE - Situación epidemiológica del Coronavirus \(COVID-19\) en Cantabria](#)

**CENTROS  
RESIDENCIALES**PARA PERSONAS MAYORES, CON DISCAPACIDAD  
Y/O EN SITUACIÓN DE DEPENDENCIA

# PRUEBAS REALIZADAS

Fuente: Información facilitada por la Dirección General de Salud Pública a fecha 22 de abril de 2020

**Resultados de las pruebas realizadas:**

	TOTAL	POSITIVOS		NEGATIVOS		MUESTRA INVIABLE	
		n	%	n	%	n	%
RESIDENTES	3.848	822	21,36%	3.021	78,51%	5	0,13%
PROFESIONALES	1.123	195	17,36%	928	82,64%	0	0,00%
<b>TOTAL</b>	<b>4.971</b>	<b>1.017</b>	<b>20,46%</b>	<b>3.949</b>	<b>79,44%</b>	<b>5</b>	<b>0,10%</b>

**Pruebas realizadas a RESIDENTES y a PROFESIONALES respecto del total:**

	TOTAL	PORCENTAJE
RESIDENTES	3.848	77,41%
PROFESIONALES	1.123	22,59%
<b>TOTAL</b>	<b>4.971</b>	<b>100,00%</b>

**Evolución semanal de las pruebas realizadas:**

SEMANA	A RESIDENTES		A PROFESIONALES		TOTAL
	POSITIVOS	NEGATIVOS	POSITIVOS	NEGATIVOS	
HASTA 18 MARZO	2	51	1	12	66
19-25 MARZO	90	407	31	81	609
26 MARZO - 1 ABRIL	148	360	45	109	662
2-8 ABRIL	155	328	48	130	661
9-15 ABRIL	169	544	30	151	894
16-22 ABRIL	258	1.331	40	445	2.074
<b>TOTAL</b>	<b>822</b>	<b>3.021</b>	<b>195</b>	<b>928</b>	<b>4.966*</b>

\* A esta cifra hay que añadir las 5 PRUEBAS INVIABLES hasta completar las 4.971 pruebas realizadas.

# CENTROS RESIDENCIALES

PARA PERSONAS MAYORES, CON DISCAPACIDAD Y/O EN SITUACIÓN DE DEPENDENCIA

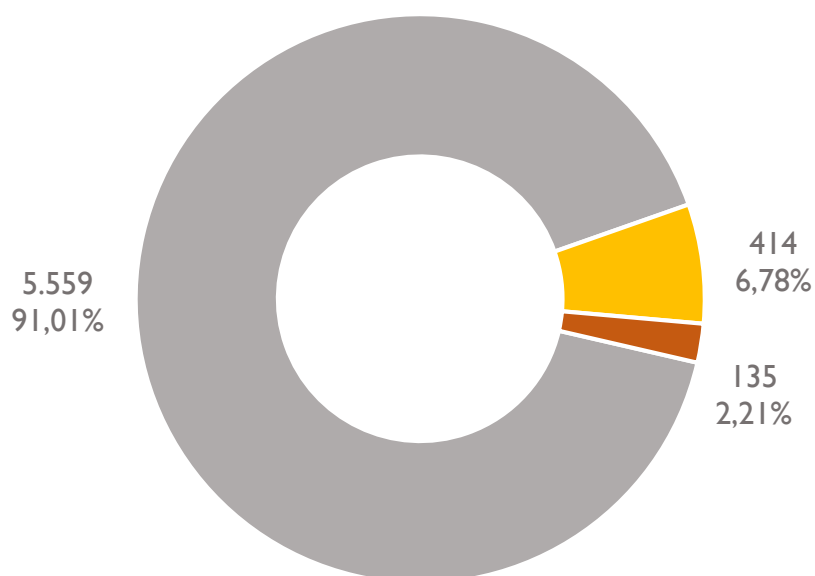
## SITUACIÓN ACTUAL

Fuente: Información facilitada por los centros residenciales a fecha 22 de abril de 2020

### Situación actual de RESIDENTES y PROFESIONALES:

	TOTAL	COVID-19 POSITIVO	SINTOMATOLOGÍA COMPATIBLE PENDIENTE TEST	TOTAL	% RESPECTO AL TOTAL
RESIDENTES	6.108	414	135	549	8,99%
PROFESIONALES	4.398	157	104	261	5,93%
TOTAL	10.506	571	239	810	7,71%

### Situación actual RESIDENTES:

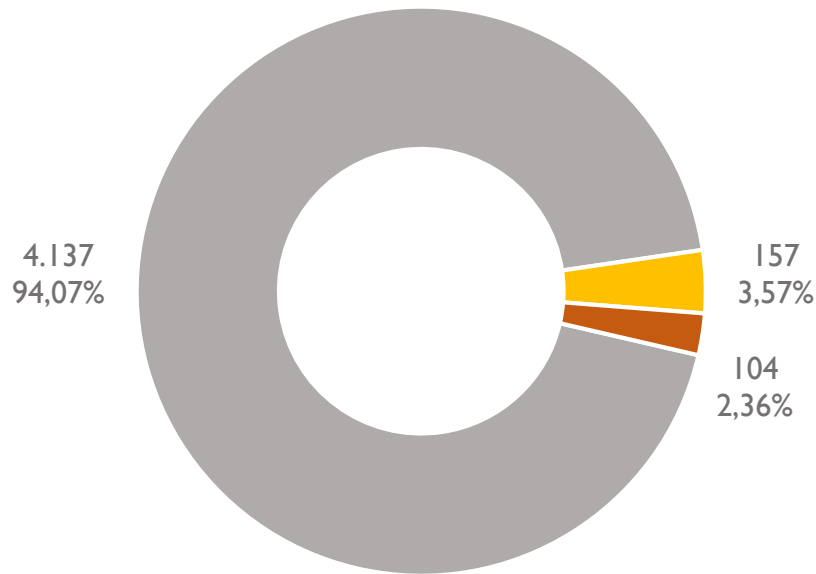


■ SIN SINTOMATOLOGÍA ■ COVID-19 POSITIVOS ■ SINTOMATOLOGÍA COMPATIBLE

# CENTROS RESIDENCIALES

PARA PERSONAS MAYORES, CON DISCAPACIDAD Y/O EN SITUACIÓN DE DEPENDENCIA

## Situación actual PROFESIONALES:



■ SIN SINTOMATOLOGÍA ■ COVID-19 POSITIVOS ■ SINTOMATOLOGÍA COMPATIBLE

## Situación actual RESIDENTES por centros:

CENTRO RESIDENCIAL	TOTAL RESIDENTES	COVID-19 POSITIVOS	SINTOMATOLOGÍA COMPATIBLE A FALTA DE TEST	TOTAL	PORCENTAJE
<b>RESIDENCIAS P. MAYORES</b>					
ALBORADA	114	0	1	1	0,88%
ASILO SAN CANDIDO	237	31	61	92	38,82%
ASILO SAN JOSE	307	79	0	79	25,73%

# CENTROS RESIDENCIALES

PARA PERSONAS MAYORES, CON DISCAPACIDAD Y/O EN SITUACIÓN DE DEPENDENCIA

CENTRO RESIDENCIAL	TOTAL RESIDENTES	COVID-19 POSITIVOS	SINTOMATOLÓGICO A COMPATIBLE A FALTA DE TEST	TOTAL	PORCENTAJE
BALLESOL- SAN FELICES	74	0	0	0	0,00%
BIMBILES	52	0	2	2	3,85%
CAD LAREDO	114	11	1	12	10,53%
CAD SAN MIGUEL*	15	15	0	15	100,00%
CAD SANTA EULALIA	58	0	0	0	0,00%
CAD SANTANDER	192	0	4	4	2,08%
DE LA HOZ	38	0	0	0	0,00%
DE MAYORES LIERGANES	30	0	0	0	0,00%
DOMUSVI LIENCRES	129	0	0	0	0,00%
DOMUSVI STELLA MARIS	82	0	0	0	0,00%
EL ESTANQUE	18	0	0	0	0,00%
EL PILAR	19	0	0	0	0,00%
FELIX DE LAS CUEVAS	87	0	3	3	3,45%
FUENTE VENTURA	27	25	0	25	92,59%
GERIATRICA PUENTE VIESGO	142	0	2	2	1,41%
HIJOS DE MAR	45	0	0	0	0,00%
LA ARBOLEDA	22	0	0	0	0,00%
LA CARIDAD	245	6	0	6	2,45%
LA CASA DE TAGLE BRACHO	16	0	0	0	0,00%
LA ENCINA	17	0	0	0	0,00%
LA LOMA	146	22	8	30	20,55%
LAS ALONDRAS	45	0	0	0	0,00%

# CENTROS RESIDENCIALES

PARA PERSONAS MAYORES, CON DISCAPACIDAD Y/O EN SITUACIÓN DE DEPENDENCIA

CENTRO RESIDENCIAL	TOTAL RESIDENTES	COVID-19 POSITIVOS	SINTOMATOLÓGICO A COMPATIBLE A FALTA DE TEST	TOTAL	PORCENTAJE
LAS ANJANAS	45	0	0	0	0,00%
LAS CUMBRES	28	0	0	0	0,00%
LAS MAGNOLIAS	23	0	0	0	0,00%
LIMPIAS	43	5	0	5	11,63%
LOS REMEDIOS	20	0	0	0	0,00%
LOS ROBLES	102	31	0	31	30,39%
LUSANZ CANTABRIA	77	48	0	48	62,34%
MADERNIA	87	0	1	1	1,15%
MARIA DA LUZ	18	0	1	1	5,56%
MIXTA SAN JOSE	70	0	0	0	0,00%
MUNICIPAL TERCERA EDAD	85	0	0	0	0,00%
NTRA. SEÑORA DEL CARMEN	86	0	0	0	0,00%
ORPEA SANTANDER	192	0	0	0	0,00%
PADRE MENNI	393	9	30	39	9,92%
QUIJAS	62	0	0	0	0,00%
RELIGIOSAS ANGELICAS	60	0	0	0	0,00%
SAGRADA FAMILIA	119	54	0	54	45,38%
SAN CIPRIANO	97	0	1	1	1,03%
SAN FRANCISCO	121	1	4	5	4,13%
SAN FRANCISCO II	68	0	0	0	0,00%
SAN PEDRO	75	0	0	0	0,00%
SAN ROQUE	30	0	0	0	0,00%



**CENTROS  
RESIDENCIALES**PARA PERSONAS MAYORES, CON DISCAPACIDAD  
Y/O EN SITUACIÓN DE DEPENDENCIA

CENTRO RESIDENCIAL	TOTAL RESIDENTES	COVID-19 POSITIVOS	SINTOMATOLÓGÍ A COMPATIBLE A FALTA DE TEST	TOTAL	PORCENTAJE
SANITAS RESID. SANTANDER	111	0	0	0	0,00%
SANTA ANA	134	0	0	0	0,00%
SANTA ANA- FUND. PIA PIELAGO	53	0	0	0	0,00%
SANTA LUCIA	182	0	0	0	0,00%
SANTA MARIA SOLEDAD	32	0	0	0	0,00%
VALDÁLIGA	56	0	0	0	0,00%
VALLE DE TORANZO	32	0	0	0	0,00%
VEGA DE PAS	40	0	0	0	0,00%
VILLA CICERO	46	0	0	0	0,00%
VIRGEN DE LA BARQUERA	52	0	0	0	0,00%
VIRGEN DE LA SALUD	52	0	0	0	0,00%
VIRGEN DE LA VELILLA	21	0	0	0	0,00%
VIRGEN DE VALENCIA	87	0	0	0	0,00%
VIRGEN DEL FARO	157	0	0	0	0,00%
VIRGEN DEL MAR	10	0	0	0	0,00%
VIRGEN DEL PILAR	114	0	0	0	0,00%
VITALITAS SAN JOSE	192	0	0	0	0,00%
<b>RESIDENCIAS 24 H. P. CON DISCAPACIDAD</b>					
CAD SIERRALLANA	72	0	0	0	0,00%
CADMASA	79	0	0	0	0,00%
CENTRO SOC. MEDINACELI	110	0	0	0	0,00%
FERNANDO ARCE	19	0	0	0	0,00%

## CENTROS RESIDENCIALES

PARA PERSONAS MAYORES, CON DISCAPACIDAD Y/O EN SITUACIÓN DE DEPENDENCIA

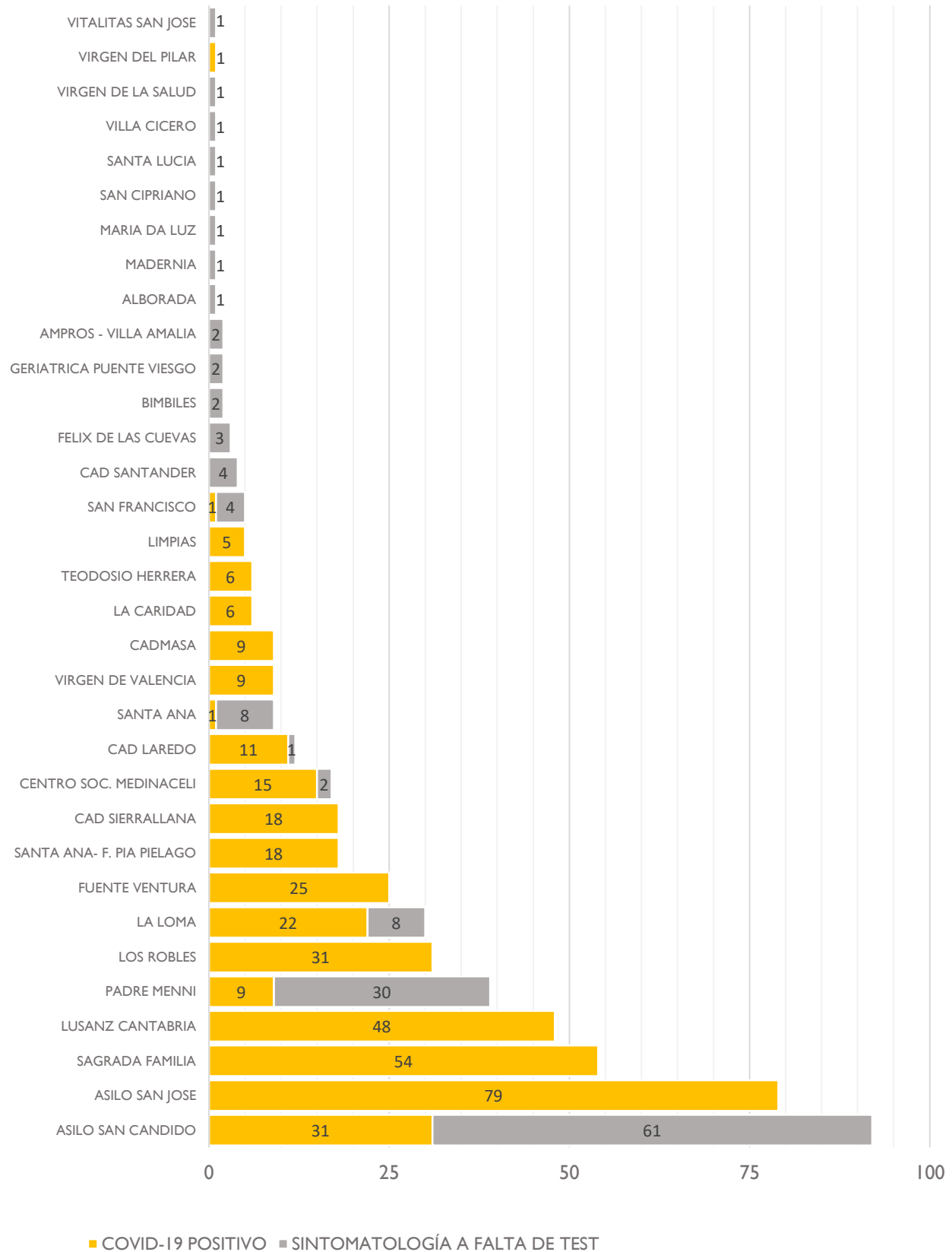
CENTRO RESIDENCIAL	TOTAL RESIDENTES	COVID-19 POSITIVOS	SINTOMATOLOGÍA COMPATIBLE A FALTA DE TEST	TOTAL	PORCENTAJE
LA ALBARCA	18	0	0	0	0,00%
TEODOSIO HERRERA	39	0	0	0	0,00%
<b>RESIDENCIAS AT. BASICA P. CON DISCAPACIDAD</b>					
AMICA - CASA HELIOS	7	0	0	0	0,00%
AMICA - CASA MATIAS	10	0	0	0	0,00%
AMPROS - HOGAR-I	10	0	0	0	0,00%
AMPROS - VILLA AMALIA	17	0	0	0	0,00%
AMPROS SANTANDER	19	0	0	0	0,00%
ASPACE	6	0	0	0	0,00%
EDIFICIO JADO	80	0	0	0	0,00%
FERNANDO ARCE II	56	0	0	0	0,00%
LA CABAÑA	23	0	0	0	0,00%

\* Recurso residencial extraordinario que atiende a personas COVID-19 POSITIVAS procedentes de otros centros residenciales.

# CENTROS RESIDENCIALES

PARA PERSONAS MAYORES, CON DISCAPACIDAD Y/O EN SITUACIÓN DE DEPENDENCIA

## Centros con RESIDENTES afectados:



**CENTROS  
RESIDENCIALES**PARA PERSONAS MAYORES, CON DISCAPACIDAD  
Y/O EN SITUACIÓN DE DEPENDENCIA**Situación actual PROFESIONALES por centros:**

CENTRO RESIDENCIAL	TOTAL PROFESIONALES	COVID-19 POSITIVOS	SINTOMATOLOGÍA COMPATIBLE A FALTA DE TEST	TOTAL	PORCENTAJE
<b>RESIDENCIAS P. MAYORES</b>					
ALBORADA	69	0	0	0	0,00%
ASILO SAN CANDIDO	201	10	0	10	4,98%
ASILO SAN JOSE	254	22	0	22	8,66%
BALLESOL- SAN FELICES	45	0	0	0	0,00%
BIMBILES	30	0	0	0	0,00%
CAD LAREDO	196	9	2	11	5,61%
CAD SAN MIGUEL	22	0	0	0	0,00%
CAD SANTA EULALIA	40	0	2	2	5,00%
CAD SANTANDER	194	1	4	5	2,58%
DE LA HOZ	32	0	0	0	0,00%
DE MAYORES LIERGANES	20	0	0	0	0,00%
DOMUSVI LIENCRES	72	0	0	0	0,00%
DOMUSVI STELLA MARIS	65	0	0	0	0,00%
EL ESTANQUE	12	0	0	0	0,00%
EL PILAR	9	0	0	0	0,00%
FELIX DE LAS CUEVAS	43	1	1	2	4,65%
FUENTE VENTURA	22	6	2	8	36,36%
GERIATRICA PUENTE VIESGO	75	0	0	0	0,00%
HIJOS DE MAR	25	0	0	0	0,00%

# CENTROS RESIDENCIALES

PARA PERSONAS MAYORES, CON DISCAPACIDAD  
Y/O EN SITUACIÓN DE DEPENDENCIA

CENTRO RESIDENCIAL	TOTAL PROFESIONALES	COVID-19 POSITIVOS	SINTOMATOLOGÍA COMPATIBLE A FALTA DE TEST	TOTAL	PORCENTAJE
LA ARBOLEDA	11	0	0	0	0,00%
LA CARIDAD	140	1	0	1	0,71%
LA CASA DE TAGLE BRACHO	11	0	0	0	0,00%
LA ENCINA	10	0	0	0	0,00%
LA LOMA	90	3	4	7	7,78%
LAS ALONDRA	39	0	0	0	0,00%
LAS ANJANAS	39	0	0	0	0,00%
LAS CUMBRES	16	0	0	0	0,00%
LAS MAGNOLIAS	12	0	0	0	0,00%
LIMPIAS	21	11	1	12	57,14%
LOS REMEDIOS	14	0	0	0	0,00%
LOS ROBLES	58	2	1	3	5,17%
LUSANZ CANTABRIA	52	3	0	3	5,77%
MADERNIA	45	0	0	0	0,00%
MARIA DA LUZ	11	0	0	0	0,00%
MIXTA SAN JOSE	43	0	0	0	0,00%
MUNICIPAL TERCERA EDAD	52	0	0	0	0,00%
NTRA. SEÑORA DEL CARMEN	58	1	0	1	1,72%
ORPEA SANTANDER	140	0	0	0	0,00%
PADRE MENNI	374	8	6	14	3,74%
QUIJAS	32	0	0	0	0,00%
RELIGIOSAS ANGELICAS	21	0	0	0	0,00%

## CENTROS RESIDENCIALES

PARA PERSONAS MAYORES, CON DISCAPACIDAD Y/O EN SITUACIÓN DE DEPENDENCIA

CENTRO RESIDENCIAL	TOTAL PROFESIONALES	COVID-19 POSITIVOS	SINTOMATOLÓGICO A COMPATIBLE A FALTA DE TEST	TOTAL	PORCENTAJE
SAGRADA FAMILIA	112	10	3	13	11,61%
SAN CIPRIANO	67	0	0	0	0,00%
SAN FRANCISCO	146	0	0	0	0,00%
SAN FRANCISCO II					
SAN PEDRO	47	0	0	0	0,00%
SAN ROQUE	18	0	0	0	0,00%
SANITAS RESID. SANTANDER	85	0	0	0	0,00%
SANTA ANA	100	5	9	14	14,00%
SANTA ANA- FUND. PIA PIELAGO	31	4	1	5	16,13%
SANTA LUCIA	51	0	1	1	1,96%
SANTA MARIA SOLEDAD	12	0	0	0	0,00%
VALDÁLIGA	33	0	0	0	0,00%
VALLE DE TORANZO	25	0	0	0	0,00%
VEGA DE PAS	23	0	0	0	0,00%
VILLA CICERO	28	0	0	0	0,00%
VIRGEN DE LA BARQUERA	35	0	0	0	0,00%
VIRGEN DE LA SALUD	28	0	2	2	7,14%
VIRGEN DE LA VELILLA	14	0	0	0	0,00%
VIRGEN DE VALENCIA	52	5	2	7	13,46%
VIRGEN DEL FARO	77	0	0	0	0,00%
VIRGEN DEL MAR	4	0	0	0	0,00%
VIRGEN DEL PILAR	77	0	55	55	71,43%

## CENTROS RESIDENCIALES

PARA PERSONAS MAYORES, CON DISCAPACIDAD Y/O EN SITUACIÓN DE DEPENDENCIA

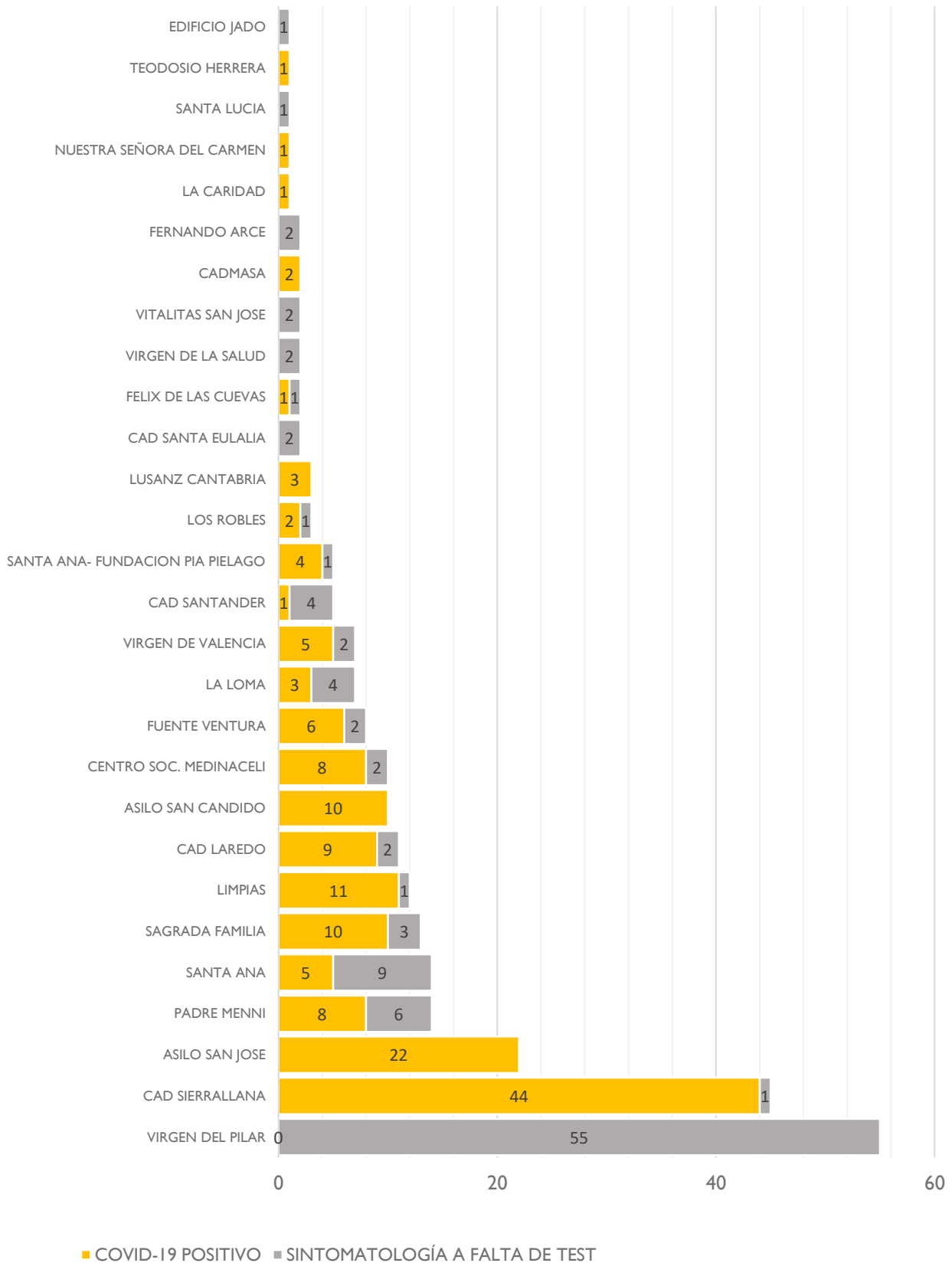
CENTRO RESIDENCIAL	TOTAL PROFESIONALES	COVID-19 POSITIVOS	SINTOMATOLOGÍA COMPATIBLE A FALTA DE TEST	TOTAL	PORCENTAJE
VITALITAS SAN JOSE	104	0	2	2	1,92%
<b>RESIDENCIAS 24 H. P. CON DISCAPACIDAD</b>					
CAD SIERRALLANA	96	44	1	45	46,88%
CADMASA	52	2	0	2	3,85%
CENTRO SOC. MEDINACELI	98	8	2	10	10,20%
FERNANDO ARCE	14	0	2	2	14,29%
LA ALBARCA*					
TEODOSIO HERRERA	40	1	0	1	2,50%
<b>RESIDENCIAS AT. BASICA P. CON DISCAPACIDAD</b>					
AMICA - CASA HELIOS	12	0	0	0	0,00%
AMICA - CASA MATIAS	15	0	0	0	0,00%
AMPROS - HOGAR-I	10	0	0	0	0,00%
AMPROS - VILLA AMALIA	4	0	0	0	0,00%
AMPROS SANTANDER	17	0	0	0	0,00%
ASPACE	8	0	0	0	0,00%
EDIFICIO JADO	115	0	1	1	0,87%
FERNANDO ARCE II	33	0	0	0	0,00%
LA CABAÑA*					

\* Incluidos en el total de profesionales del EDIFICIO JADO de la Obra San Martín

# CENTROS RESIDENCIALES

PARA PERSONAS MAYORES, CON DISCAPACIDAD Y/O EN SITUACIÓN DE DEPENDENCIA

## Centros con PROFESIONALES afectados:



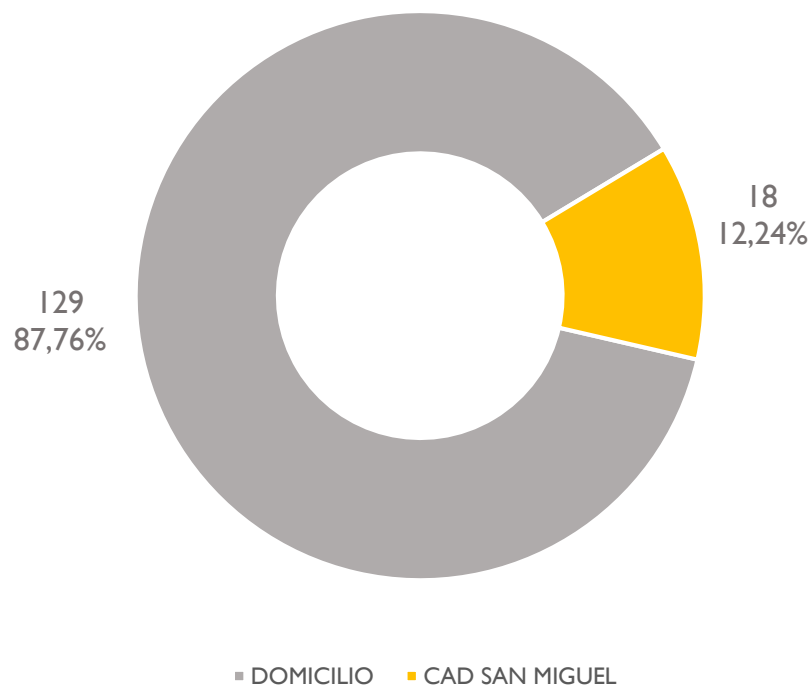


## TRASLADOS DE RESIDENTES

Fuente: Información facilitada por el Instituto Cántabro de Servicios Sociales a fecha 22 de abril de 2020

	TOTAL	PORCENTAJE	% TOTAL RESIDENTES
DOMICILIO	129	87,76%	2,03%
CAD SAN MIGUEL	18	12,24%	0,28%
<b>TOTAL</b>	<b>147</b>	<b>100,00%</b>	<b>2,31%</b>

### Traslados de RESIDENTES:



## CENTROS RESIDENCIALES

PARA PERSONAS MAYORES, CON DISCAPACIDAD  
Y/O EN SITUACIÓN DE DEPENDENCIA

### Distribución traslados por centros:

CENTRO RESIDENCIAL	DOMICILIO	CAD SAN MIGUEL	TOTAL
<b>RESIDENCIAS P. MAYORES</b>			
ALBORADA	0	0	0
ASILO SAN CANDIDO	7	0	7
ASILO SAN JOSE	1	0	1
BALLESOL- SAN FELICES	1	0	1
BIMBILES	0	0	0
CAD LAREDO	5	0	5
CAD SAN MIGUEL	2*	0	2
CAD SANTA EULALIA	0	0	0
CAD SANTANDER	5	0	5
DE LA HOZ	0	0	0
DE MAYORES LIERGANES	1	0	1
DOMUSVI LIENCRES	1	0	1
DOMUSVI STELLA MARIS	1	0	1
EL ESTANQUE	0	0	0
EL PILAR	1	0	1
FELIX DE LAS CUEVAS	1	0	1
FUENTE VENTURA	0	0	0
GERIATRICA PUENTE VIESGO	0	0	0
HIJOS DE MAR	0	0	0
LA ARBOLEDA	0	0	0
LA CARIDAD	14	1	14
LA CASA DE TAGLE BRACHO	0	0	0

## CENTROS RESIDENCIALES

PARA PERSONAS MAYORES, CON DISCAPACIDAD  
Y/O EN SITUACIÓN DE DEPENDENCIA

CENTRO RESIDENCIAL	DOMICILIO	CAD SAN MIGUEL	TOTAL
LA ENCINA	1	0	1
LA LOMA	0	0	0
LAS ALONDRAS	0	0	0
LAS ANJANAS	1	0	1
LAS CUMBRES	0	0	0
LAS MAGNOLIAS	0	0	0
LIMPIAS	0	0	0
LOS REMEDIOS	3	0	3
LOS ROBLES	3	0	3
LUSANZ CANTABRIA	0	0	0
MADERNIA	0	0	0
MARIA DA LUZ	0	0	0
MIXTA SAN JOSE	2	0	2
MUNICIPAL TERCERA EDAD	0	0	0
NTRA. SEÑORA DEL CARMEN	0	0	0
ORPEA SANTANDER	4	0	4
PADRE MENNI	1	0	1
QUIJAS	0	0	0
RELIGIOSAS ANGELICAS	2	0	2
SAGRADA FAMILIA	3	4	7
SAN CIPRIANO	0	0	0
SAN FRANCISCO	0	0	0
SAN FRANCISCO II	0	0	0
SAN PEDRO	3	0	3
SAN ROQUE	0	0	0

## CENTROS RESIDENCIALES

PARA PERSONAS MAYORES, CON DISCAPACIDAD  
Y/O EN SITUACIÓN DE DEPENDENCIA

CENTRO RESIDENCIAL	DOMICILIO	CAD SAN MIGUEL	TOTAL
SANITAS RESID. SANTANDER	0	0	0
SANTA ANA	7	3	10
SANTA ANA- FUND. PIA PIELAGO	0	4	1
SANTA LUCIA	2	0	2
SANTA MARIA SOLEDAD	0	0	0
VALDÁLIGA	0	0	0
VALLE DE TORANZO	0	0	0
VEGA DE PAS	1	0	1
VILLA CICERO	6	0	6
VIRGEN DE LA BARQUERA	1	0	1
VIRGEN DE LA SALUD	1	0	1
VIRGEN DE LA VELILLA	0	0	0
VIRGEN DE VALENCIA	1	6	6
VIRGEN DEL FARO	5	0	5
VIRGEN DEL MAR	0	0	0
VIRGEN DEL PILAR	0	0	0
VITALITAS SAN JOSE	1	0	1
<b>RESIDENCIAS 24 H. P. CON DISCAPACIDAD</b>			
CAD SIERRALLANA	0	0	0
CADMASA	3	0	3
CENTRO SOC. MEDINACELI	7	0	7
FERNANDO ARCE	0	0	0
LA ALBARCA	1	0	1
TEODOSIO HERRERA	2	0	2
<b>RESIDENCIAS AT. BASICA P. CON DISCAPACIDAD</b>			

## CENTROS RESIDENCIALES

PARA PERSONAS MAYORES, CON DISCAPACIDAD  
Y/O EN SITUACIÓN DE DEPENDENCIA

CENTRO RESIDENCIAL	DOMICILIO	CAD SAN MIGUEL	TOTAL
AMICA - CASA HELIOS	4	0	4
AMICA - CASA MATIAS	0	0	0
AMPROS - HOGAR-I	0	0	0
AMPROS - VILLA AMALIA	2	0	2
AMPROS SANTANDER	0	0	0
ASPACE	1	0	1
EDIFICIO JADO	3	0	3
FERNANDO ARCE II	17	0	17
LA CABAÑA	1	0	1

\* Residentes del CAD SAN MIGUEL que han vuelto a su residencia de origen.

# RECURSOS RESIDENCIALES EXTRAORDINARIOS

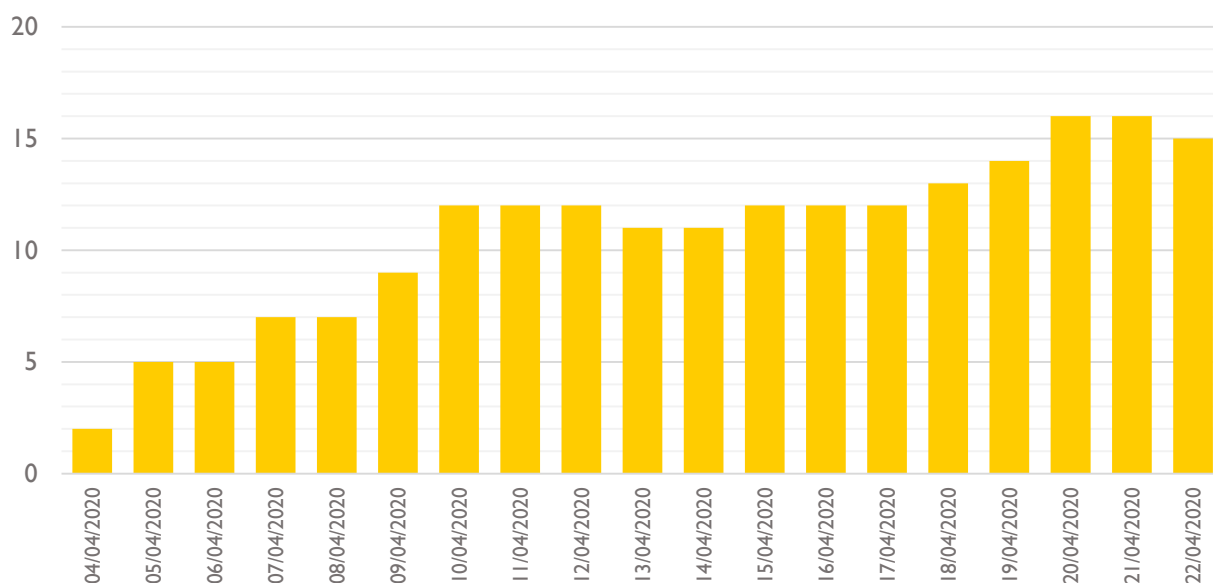
Fuente: Información facilitada por el Instituto Cántabro de Servicios Sociales a fecha 22 de abril de 2020

## CAD SAN MIGUEL (MERUELO)

Atiende a personas COVID-19 POSITIVAS procedentes de otros centros residenciales donde el coronavirus haya tenido una incidencia leve o que por su situación individual y su historia médico necesitan de especiales medias de aislamiento.

RESIDENCIA DE PROCEDENCIA	TOTAL	PORCENTAJE
LA CARIDAD	1	5,56%
SAGRADA FAMILIA	4	22,22%
SANTA ANA	3	16,67%
SANTA ANA- FUNDACION PIA PIELAGO	4	22,22%
VIRGEN DE VALENCIA	6	33,33%
<b>TOTAL</b>	<b>18</b>	<b>100,00%</b>

## Evolución ocupación CAD San Miguel:



# CENTROS RESIDENCIALES

PARA PERSONAS MAYORES, CON DISCAPACIDAD Y/O EN SITUACIÓN DE DEPENDENCIA

## FALLECIMIENTOS

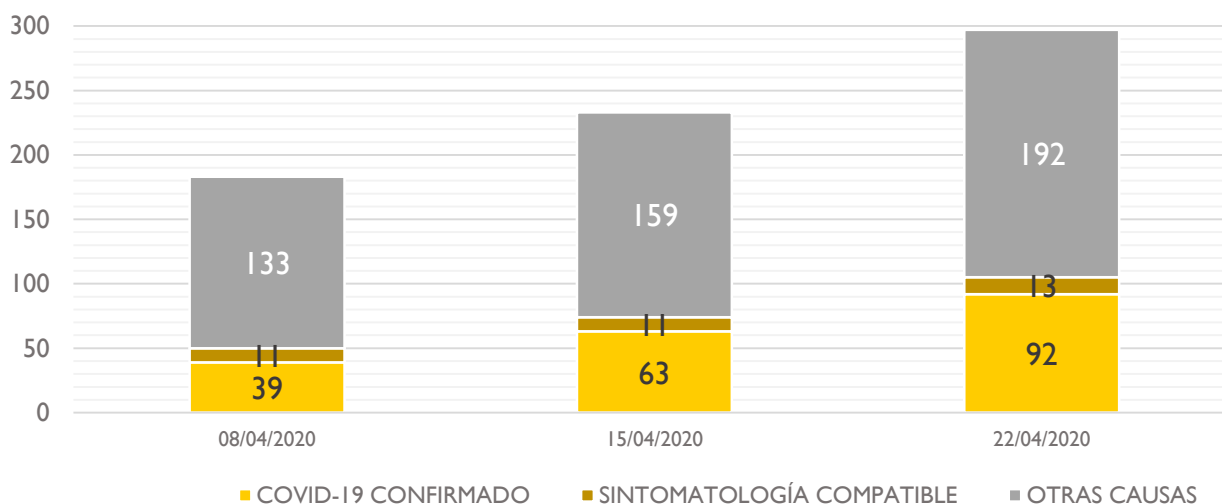
Fuente: Información facilitada por los centros residenciales a fecha 22 de abril de 2020

	TOTAL	PORCENTAJE
COVID-19 CONFIRMADO	92	30,98%
SINTOMATOLOGÍA COMPATIBLE	13	4,38%
OTRAS CAUSAS	192	64,65%
<b>TOTAL</b>	<b>297</b>	<b>100,00%</b>



■ COVID-19 CONFIRMADO ■ SINTOMATOLOGÍA COMPATIBLE ■ OTRAS CAUSAS

### Evolución semanal de los fallecimientos:



■ COVID-19 CONFIRMADO ■ SINTOMATOLOGÍA COMPATIBLE ■ OTRAS CAUSAS

**CENTROS  
RESIDENCIALES**PARA PERSONAS MAYORES, CON DISCAPACIDAD  
Y/O EN SITUACIÓN DE DEPENDENCIA**Distribución fallecimientos por centros:**

CENTRO RESIDENCIAL	COVID-19 CONFIRMADO	SINTOMAT. COMPATIBLE	OTRAS CAUSAS	TOTAL
<b>RESIDENCIAS P. MAYORES</b>				
ALBORADA	0	0	5	5
ASILO SAN CANDIDO	11	0	12	23
ASILO SAN JOSE	9	5	17	31
BALLESOL- SAN FELICES	0	0	3	3
BIMBILES	0	0	0	0
CAD LAREDO	0	0	3	3
CAD SAN MIGUEL**	1	0	0	1
CAD SANTA EULALIA	0	0	2	2
CAD SANTANDER	0	0	4	4
DE LA HOZ	0	0	3	3
DE MAYORES LIERGANES	0	0	1	1
DOMUSVI LIENCRES	0	0	4	4
DOMUSVI STELLA MARIS	0	0	4	4
EL ESTANQUE	0	0	0	0
EL PILAR	0	0	0	0
FELIX DE LAS CUEVAS	0	0	0	0
FUENTE VENTURA	5	0	0	5
GERIATRICA PUENTE VIESGO	0	0	3	3
HIJOS DE MAR	0	1	1	2
LA ARBOLEDA	0	0	0	0



**CENTROS  
RESIDENCIALES**PARA PERSONAS MAYORES, CON DISCAPACIDAD  
Y/O EN SITUACIÓN DE DEPENDENCIA

CENTRO RESIDENCIAL	COVID-19 CONFIRMADO	SINTOMAT. COMPATIBLE	OTRAS CAUSAS	TOTAL
LA CARIDAD	0	0	9	9
LA CASA DE TAGLE BRACHO	0	0	0	0
LA ENCINA	0	0	1	1
LA LOMA	15	1	6	22
LAS ALONDRAS	0	0	2	2
LAS ANJANAS	0	0	4	4
LAS CUMBRES	0	0	0	0
LAS MAGNOLIAS	0	0	0	0
LIMPIAS	7	1	0	8
LOS REMEDIOS	0	0	1	1
LOS ROBLES	10	0	7	17
LUSANZ CANTABRIA	6	2	1	9
MADERNIA	0	0	2	2
MARIA DA LUZ	0	0	1	1
MIXTA SAN JOSE	0	0	0	0
MUNICIPAL TERCERA EDAD	0	0	1	1
NTRA. SEÑORA DEL CARMEN	0	0	0	0
ORPEA SANTANDER	0	0	18	18
PADRE MENNI	2	2	5	9
QUIJAS	0	0	1	1
RELIGIOSAS ANGELICAS	0	0	0	0
SAGRADA FAMILIA	14	0	4	18

**CENTROS  
RESIDENCIALES**PARA PERSONAS MAYORES, CON DISCAPACIDAD  
Y/O EN SITUACIÓN DE DEPENDENCIA

CENTRO RESIDENCIAL	COVID-19 CONFIRMADO	SINTOMAT. COMPATIBLE	OTRAS CAUSAS	TOTAL
SAN CIPRIANO	0	0	4	4
SAN FRANCISCO	0	0	6	6
SAN FRANCISCO II	0	0	3	3
SAN PEDRO	0	0	1	1
SAN ROQUE	0	0	1	1
SANITAS RESID. SANTANDER	0	0	2	2
SANTA ANA	1	0	10	11
SANTA ANA- F. PIA PIELAGO	1	0	1	2
SANTA LUCIA	0	0	3	3
SANTA MARIA SOLEDAD	0	0	0	0
VALDÁLIGA	0	0	2	2
VALLE DE TORANZO	0	0	0	0
VEGA DE PAS	0	1	2	3
VILLA CICERO	0	0	4	4
VIRGEN DE LA BARQUERA	0	0	4	4
VIRGEN DE LA SALUD	0	0	1	1
VIRGEN DE LA VELILLA	0	0	2	2
VIRGEN DE VALENCIA	1	0	4	5
VIRGEN DEL FARO	0	0	1	1
VIRGEN DEL MAR	0	0	0	0
VIRGEN DEL PILAR	0	0	7	7
VITALITAS SAN JOSE	0	0	7	7

# CENTROS RESIDENCIALES

PARA PERSONAS MAYORES, CON DISCAPACIDAD  
Y/O EN SITUACIÓN DE DEPENDENCIA

CENTRO RESIDENCIAL	COVID-19 CONFIRMADO	SINTOMAT. COMPATIBLE	OTRAS CAUSAS	TOTAL
<b>RESIDENCIAS 24 H. P. CON DISCAPACIDAD</b>				
CAD SIERRALLANA	2	0	0	2
CADMASA	2	0	2	4
CENTRO SOC. MEDINACELI	5	0	0	5
FERNANDO ARCE	0	0	0	0
LA ALBARCA	0	0	0	0
TEODOSIO HERRERA	1	0	0	1
<b>RESIDENCIAS AT. BASICA P. CON DISCAPACIDAD</b>				
AMICA - CASA HELIOS	0	0	0	0
AMICA - CASA MATIAS	0	0	0	0
AMPROS - HOGAR-I	0	0	0	0
AMPROS - VILLA AMALIA	0	0	0	0
AMPROS SANTANDER	0	0	0	0
ASPACE	0	0	0	0
EDIFICIO JADO	0	0	0	0
FERNANDO ARCE II	0	0	0	0
LA CABAÑA	0	0	0	0

# CENTROS RESIDENCIALES

PARA PERSONAS MAYORES, CON DISCAPACIDAD Y/O EN SITUACIÓN DE DEPENDENCIA

## Fallecimientos en centros residenciales:

