

SITUACIÓN COVID-19 EN

CENTROS RESIDENCIALES

PARA PERSONAS MAYORES, CON DISCAPACIDAD
Y/O EN SITUACIÓN DE DEPENDENCIA

BOLETIN 

11 de junio de 2020



**#ESTE
VIRUS
LO
PARAMOS
UNIDOS**

CENTROS RESIDENCIALES

PARA PERSONAS MAYORES, CON DISCAPACIDAD
Y/O EN SITUACIÓN DE DEPENDENCIA

Este **BOLETÍN** se ha diseñado con la intención de ofrecer información transparente relativa al impacto de la pandemia COVID-19 en los centros residenciales de la Comunidad Autónoma de Cantabria y en él se podrá consultar la situación actual y la evolución de la pandemia en todos los centros residenciales que atienden a personas mayores, con discapacidad y/o en situación de dependencia.

La publicación pormenorizada de esta información se realiza a demanda de las entidades y empresas del sector, considerando las Direcciones Generales de Políticas Sociales y de Salud Pública que hacer pública esta información sobre todos los centros residenciales, y especialmente de aquellos afectados por la COVID-19, se realiza en aras del derecho a la salud y que la información de los datos individuales del número de personas afectadas y la situación epidemiológica de cada uno de los centros residenciales no vulnera la Ley de Protección de Datos ya que, en ningún momento, se facilitan datos de personas físicas.

Entendemos que la publicación de esta información redonda en una mayor transparencia del trabajo que día a día llevan a cabo los y las profesionales de los centros residenciales, de los servicios de salud y del Instituto Cántabro de Servicios Sociales acerca de la evolución de la pandemia ocasionada por la COVID-19 y el mejor antídoto frente a especulaciones y bulos. Contribuyendo a reflejar una imagen de la realidad de la epidemia y su respuesta en Cantabria, ayudando a tomar las decisiones necesarias en cada momento.

La información recopilada por la Dirección General de Políticas Sociales procede de diversas fuentes, contando con la especial colaboración de todos los y las responsables de los centros residenciales de Cantabria que diariamente facilitan a esta dirección general la información solicitada por el Ministerio de Sanidad, de la intensa labor del personal sanitario del Servicio Cántabro de Salud, en la toma de muestras, seguimiento y tratamiento de todas las personas, tanto residentes como profesionales, y que es recopilada tanto por la gerencia del SCS como por la DG de Salud Pública, y del trabajo de los y las profesionales del ICASS que, pese a las dificultades de este momento, mantienen un seguimiento cercano de la situación en que se encuentran todos los centros residenciales y coordinan las actuaciones que en ellos se lleva a cabo.

IMPORTANTE: cabe recordar que la fuente oficial de información epidemiológica es la Dirección General de Salud Pública y el Servicio Cántabro de Salud, por lo que la información ofrecida en este **BOLETÍN** está en permanente revisión y depuración.

Más información:

[SCS - Situación epidemiológica de la COVID-19 en CANTABRIA](#)

[ICANE - Situación epidemiológica del Coronavirus \(COVID-19\) en Cantabria](#)

**CENTROS
RESIDENCIALES**PARA PERSONAS MAYORES, CON DISCAPACIDAD
Y/O EN SITUACIÓN DE DEPENDENCIA**RESUMEN**

	CANTABRIA	RESIDENTES	% residentes	PROF.	% prof.
POBLACIÓN	582.796	6.369	1,09%	4.476	0,77%
PRUEBAS REALIZADAS	71.440	14.555	20,37%	8.272	11,58%
AFECTADOS	2.889	757	26,20%	300	10,38%
ACTIVOS	52	7	13,46%	11	21,15%
FALLECIDOS CON COVID-19	209	141	67,46%	0	0,00%
CURADOS	2.628	609	23,17%	289	11,00%

	03/06/2020	10/06/2020	INCREMENTO	% incremento
ACTIVOS	121	7	-114	-94,21%
CURADOS	481	609	128	26,61%
FALLECIDOS CON COVID-19	143	141	-2	-1,40%
AFECTADOS	745	757	12	1,61%

Revisada la información facilitada por los centros residenciales se ha rectificado la información facilitada en boletines anteriores respecto al número de PERSONAS FALLECIDAS CON COVID-19 en los centros de LA LOMA y VIRGEN DEL PILAR al no poder confirmar su fallecimiento por esta causa pese a que presentasen sintomatología compatible con la misma.

TASA DE INCIDENCIA ACUMULADA (afectados/residentes)	11,89%
TASA DE INCIDENCIA (activos/residentes)	0,11%
TASA DE INCIDENCIA RESPECTO AL TOTAL (afectados/total casos acumulados)	26,20%
TASA DE RECUPERACIÓN (curados/afectados)	80,45%
TASA DE MORTALIDAD GLOBAL (fallecidos/residentes)	2,21%
TASA DE LETALIDAD (fallecidos/afectados)	18,63%
TASA DE LETALIDAD (fallecidos/casos acumulados)	4,88%

CENTROS RESIDENCIALES

PARA PERSONAS MAYORES, CON DISCAPACIDAD Y/O EN SITUACIÓN DE DEPENDENCIA

TASA DE INCIDENCIA CENTROS GLOBAL (centros con afectados/total centros)	30,38%
TASA DE INCIDENCIA CENTROS ACTUAL (centros con activos/total centros)	2,53%
MORTALIDAD GLOBAL CENTROS (centros con fallecidos/total centros)	21,52%

CENTROS RESIDENCIALES	79	100,00%
CENTROS "LIBRES DE COVID"	77	97,47%
CENTROS CON ACTIVOS	2	2,53%
CENTROS CON FALLECIDOS CON COVID-19	17	21,52%
CENTROS CON AFECTADOS	24	30,38%

RESIDENCIAS P. MAYORES	64	100,00%
CENTROS MAYORES "LIBRES DE COVID"	62	96,88%
CENTROS MAYORES CON ACTIVOS	2	3,13%
CENTROS MAYORES CON FALLECIDOS CON COVID-19	13	20,31%
CENTROS MAYORES CON AFECTADOS	20	31,25%

RESIDENCIAS P. CON DISCAPACIDAD	15	100,00%
CENTROS DISCAPACIDAD "LIBRES DE COVID"	15	100,00%
CENTROS DISCAPACIDAD CON ACTIVOS	0	0,00%
CENTROS DISCAPACIDAD CON FALLECIDOS CON COVID-19	4	26,67%
CENTROS DISCAPACIDAD CON AFECTADOS	4	26,67%

PRUEBAS REALIZADAS

Fuente: Información facilitada por la Dirección General de Salud Pública a fecha 10 de junio de 2020

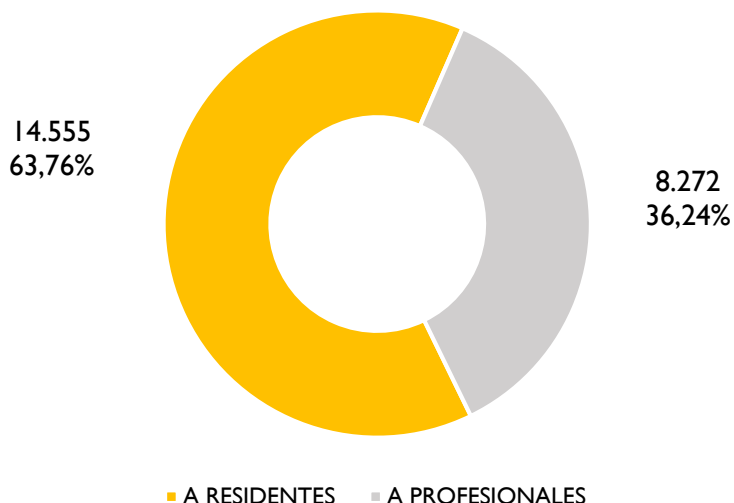
Este apartado recoge el total de las pruebas realizadas semanalmente por el Servicio Cántabro de Salud a residentes y a profesionales de los centros residenciales y el resultado de las mismas en función si esa prueba ha dado POSITIVO, NEGATIVO o MUESTRA INVIABLE. Teniendo en cuenta que en todo momento estamos hablando de número de pruebas y no de número de personas a las que se les ha realizado la prueba.

Resultados de las pruebas realizadas:

	TOTAL	NEGATIVO		POSITIVO		MUESTRA INVIABLE	
		n	%	n	%	n	%
A RESIDENTES	14.555	13.155	90,38%	1.394	9,58%	6	0,04%
A PROFESIONALES	8.272	7.758	93,79%	514	6,21%	0	0,00%
TOTAL	22.827	20.913	91,62%	1.908	8,36%	6	0,03%

Pruebas realizadas a RESIDENTES y a PROFESIONALES respecto del total:

	TOTAL	PORCENTAJE
A RESIDENTES	14.555	63,76%
A PROFESIONALES	8.272	36,24%
TOTAL	22.827	100,00%



**CENTROS
RESIDENCIALES**PARA PERSONAS MAYORES, CON DISCAPACIDAD
Y/O EN SITUACIÓN DE DEPENDENCIA**Evolución semanal de las pruebas realizadas:**

SEMANA	A RESIDENTES		A PROFESIONALES		TOTAL
	NEGATIVO	POSITIVO	NEGATIVO	POSITIVO	
2 - 8 MARZO	2	1	2	3	8
9 -15 MARZO	16	1	6	0	23
16 - 22 MARZO	205	44	120	24	393
23 - 29 MARZO	420	260	280	120	1.080
30 MARZO - 5 ABRIL	275	245	234	98	852
6 - 12 ABRIL	532	343	194	86	1.155
13 - 19 ABRIL	1.023	244	267	53	1.587
20 - 26 ABRIL	1.521	96	1.042	50	2.709
27 ABRIL – 3 MAYO	1.953	45	946	38	2.982
4 – 10 MAYO	2.335	46	1.618	11	4.010
11 – 17 MAYO	1.893	24	1.747	23	3.687
18 - 24 MAYO	1.169	21	323	2	1.515
25 - 31 MAYO	715	23	514	3	1.255
1 - 3 JUNIO	915	1	386	2	1.304
	181	0	79	1	261
TOTAL	13.155	1.394	7.758	514	22.821

* A esta cifra hay que añadir las 6 PRUEBAS INVIABLES hasta completar las 22.827 pruebas realizadas.

SITUACIÓN ACTUAL

Fuente: Información facilitada por los centros residenciales a fecha 10 de junio de 2020

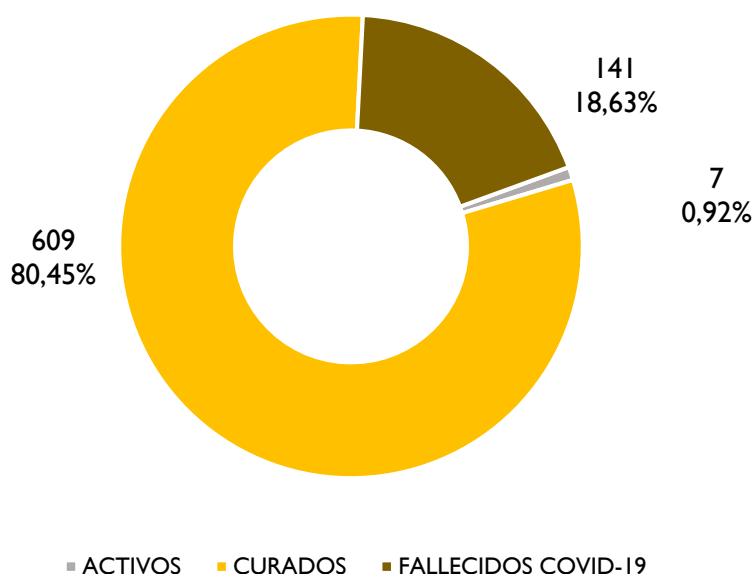
Este apartado se realiza con la información que diariamente facilitan los centros residenciales al Servicio de Inspección de Servicios Sociales sobre el número TOTAL de residentes y profesionales en el momento de elaboración del informe, el total de personas que han resultado AFECTADAS al haber dado un resultado positivo en las pruebas realizadas y de ellas las que se encuentran ACTIVAS en este momento, las CURADAS y las FALLECIDAS CON COVID-19.

Situación actual de RESIDENTES y PROFESIONALES:

	TOTAL	AFECTADOS	ACTIVOS	CURADOS	FALLECIDOS CON COVID-19
RESIDENTES	5.985	757	7	609	141
PROFESIONALES	4.491	300	11	289	0
TOTAL	10.476	1.057	18	898	141

Revisada la información facilitada por los centros residenciales se ha rectificado la información facilitada en boletines anteriores respecto al número de PERSONAS FALLECIDAS CON COVID-19 en los centros de LA LOMA y VIRGEN DEL PILAR al no poder confirmar su fallecimiento por esta causa pese a que presentasen sintomatología compatible con la misma.

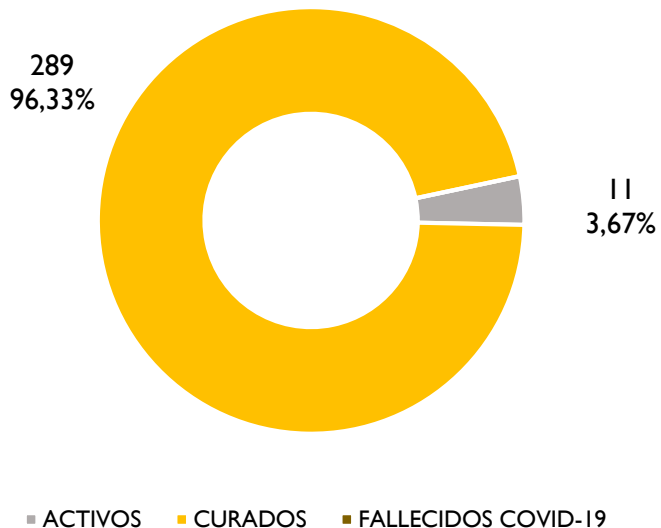
Situación actual de RESIDENTES afectados:



CENTROS RESIDENCIALES

PARA PERSONAS MAYORES, CON DISCAPACIDAD Y/O EN SITUACIÓN DE DEPENDENCIA

Situación actual PROFESIONALES afectados:



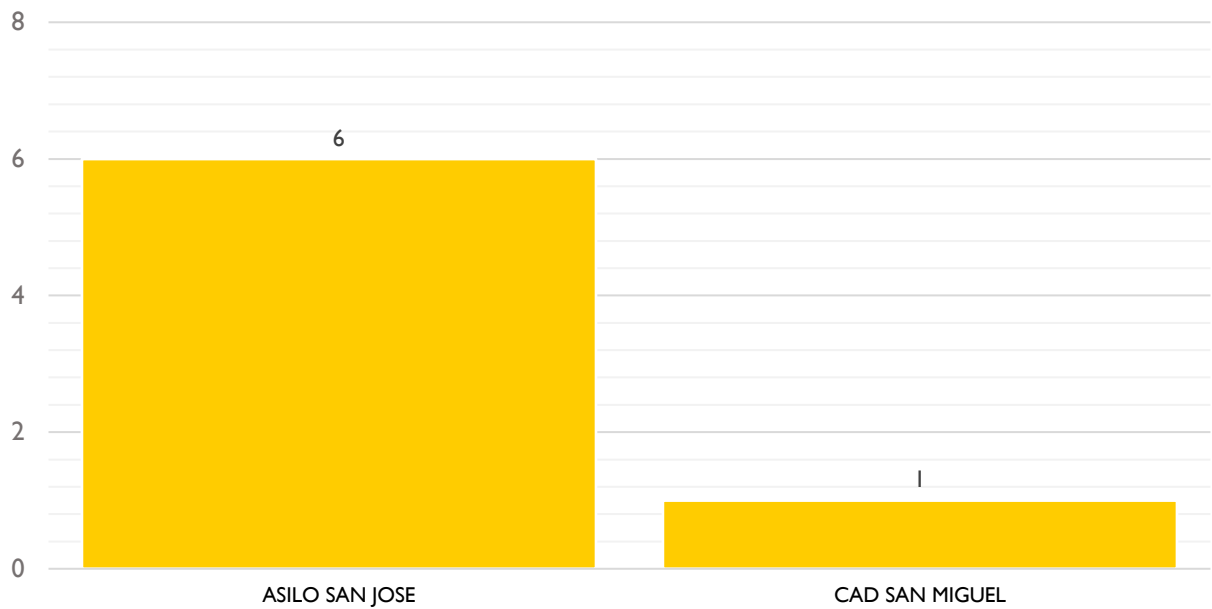
Evolución diaria RESIDENTES y PROFESIONALES activos:



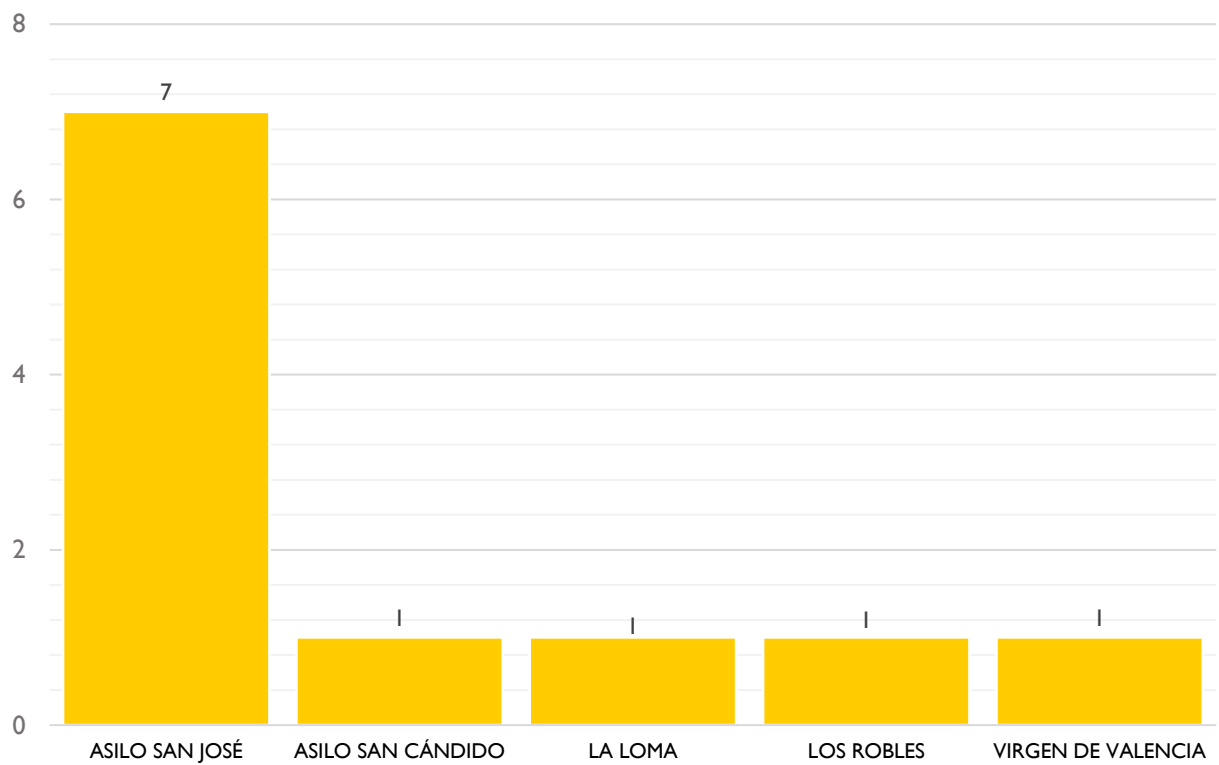
CENTROS RESIDENCIALES

PARA PERSONAS MAYORES, CON DISCAPACIDAD Y/O EN SITUACIÓN DE DEPENDENCIA

Centros con RESIDENTES activos:



Centros con PROFESIONALES activos:



**CENTROS
RESIDENCIALES**PARA PERSONAS MAYORES, CON DISCAPACIDAD
Y/O EN SITUACIÓN DE DEPENDENCIA**Situación actual RESIDENTES por centros:**

CENTRO RESIDENCIAL	TOTAL	AFFECTADOS	ACTIVOS	CURADOS	FALLECIDOS CON COVID-19
RESIDENCIAS P. MAYORES					
ALBORADA	112	0	0	0	0
ASILO SAN CANDIDO	242	51	0	38	13
ASILO SAN JOSE	284	156	6	120	30
BALLESOL- SAN FELICES	72	0	0	0	0
BIMBILES	52	0	0	0	0
CAD LAREDO	113	13	0	13	0
CAD SAN MIGUEL*	4	39	1	33	5
CAD SANTA EULALIA	57	0	0	0	0
CAD SANTANDER	184	6	0	6	0
DE LA HOZ	38	0	0	0	0
DE MAYORES LIERGANES	28	0	0	0	0
DOMUS VI LIENCRES	128	0	0	0	0
DOMUS VI STELLA MARIS	82	0	0	0	0
EL ESTANQUE	17	0	0	0	0
EL PILAR	19	0	0	0	0
FELIX DE LAS CUEVAS	82	0	0	0	0
FUENTE VENTURA	30	31	0	26	5
GERIATRICA PUENTE VIESGO	137	0	0	0	0
HIJOS DE MAR	48	0	0	0	0
LA ARBOLEDA	21	0	0	0	0

**CENTROS
RESIDENCIALES**PARA PERSONAS MAYORES, CON DISCAPACIDAD
Y/O EN SITUACIÓN DE DEPENDENCIA

CENTRO RESIDENCIAL	TOTAL	AFFECTADOS	ACTIVOS	CURADOS	FALLECIDOS CON COVID-19
LA CARIDAD	243	11	0	11	0
LA CASA DE TAGLE BRACHO	16	0	0	0	0
LA ENCINA	17	0	0	0	0
LA LOMA	149	62	0	45	17
LAS ALONDRAS	16	0	0	0	0
LAS ANJANAS	49	0	0	0	0
LAS CUMBRES	27	0	0	0	0
LAS MAGNOLIAS	23	0	0	0	0
LIMPIAS	42	23	0	15	8
LOS REMEDIOS	18	0	0	0	0
LOS ROBLES	96	45	0	32	13
LUSANZ CANTABRIA	71	63	0	51	12
MADERNIA	85	0	0	0	0
MARIA DA LUZ	18	0	0	0	0
MIXTA SAN JOSE	71	0	0	0	0
MUNICIPAL TERCERA EDAD	81	0	0	0	0
NTRA. SEÑORA DEL CARMEN	83	0	0	0	0
ORPEA SANTANDER	190	0	0	0	0
PADRE MENNI	400	16	0	13	3
QUIJAS	59	0	0	0	0
RELIGIOSAS ANGELICAS	59	0	0	0	0
SAGRADA FAMILIA	118	105	0	88	17

**CENTROS
RESIDENCIALES**PARA PERSONAS MAYORES, CON DISCAPACIDAD
Y/O EN SITUACIÓN DE DEPENDENCIA

CENTRO RESIDENCIAL	TOTAL	AFFECTADOS	ACTIVOS	CURADOS	FALLECIDOS CON COVID-19
SAN CIPRIANO	94	0	0	0	0
SAN FRANCISCO	122	1	0	1	0
SAN FRANCISCO II	65	0	0	0	0
SAN PEDRO	75	0	0	0	0
SAN ROQUE	29	0	0	0	0
SANITAS RESID. SANTANDER	106	0	0	0	0
SANTA ANA	139	3	0	2	1
SANTA ANA- FUND. PIA PIELAGO	53	21	0	18	3
SANTA LUCIA	178	0	0	0	0
SANTA MARIA SOLEDAD	32	0	0	0	0
VALDÁLIGA	54	0	0	0	0
VALLE DE TORANZO	32	0	0	0	0
VEGA DE PAS	39	0	0	0	0
VILLA CICERO	47	0	0	0	0
VIRGEN DE LA BARQUERA	52	0	0	0	0
VIRGEN DE LA SALUD	50	0	0	0	0
VIRGEN DE LA VELILLA	20	0	0	0	0
VIRGEN DE VALENCIA	90	9	0	6	3
VIRGEN DEL FARO	153	1	0	1	0
VIRGEN DEL MAR	10	0	0	0	0
VIRGEN DEL PILAR	107	1	0	1	0
VITALITAS SAN JOSE	189	1	0	0	1

CENTROS RESIDENCIALES

PARA PERSONAS MAYORES, CON DISCAPACIDAD Y/O EN SITUACIÓN DE DEPENDENCIA

CENTRO RESIDENCIAL	TOTAL	AFFECTADOS	ACTIVOS	CURADOS	FALLECIDOS CON COVID-19
RESIDENCIAS 24 H. P. CON DISCAPACIDAD					
CAD SIERRALLANA	72	45	0	43	2
CADMASA	78	16	0	14	2
CENTRO SOC. MEDINACELI	113	31	0	26	5
FERNANDO ARCE	19	0	0	0	0
LA ALBARCA**	0	0	0	0	0
TEODOSIO HERRERA	40	7	0	6	1
RESIDENCIAS AT. BASICA P. CON DISCAPACIDAD					
AMICA - CASA HELIOS	13	0	0	0	0
AMICA - CASA MATIAS	11	0	0	0	0
AMPROS - HOGAR-I	12	0	0	0	0
AMPROS - VILLA AMALIA	19	0	0	0	0
AMPROS SANTANDER	19	0	0	0	0
ASPACE	7	0	0	0	0
EDIFICIO JADO	126	0	0	0	0
FERNANDO ARCE II	39	0	0	0	0
LA CABAÑA**	0	0	0	0	0

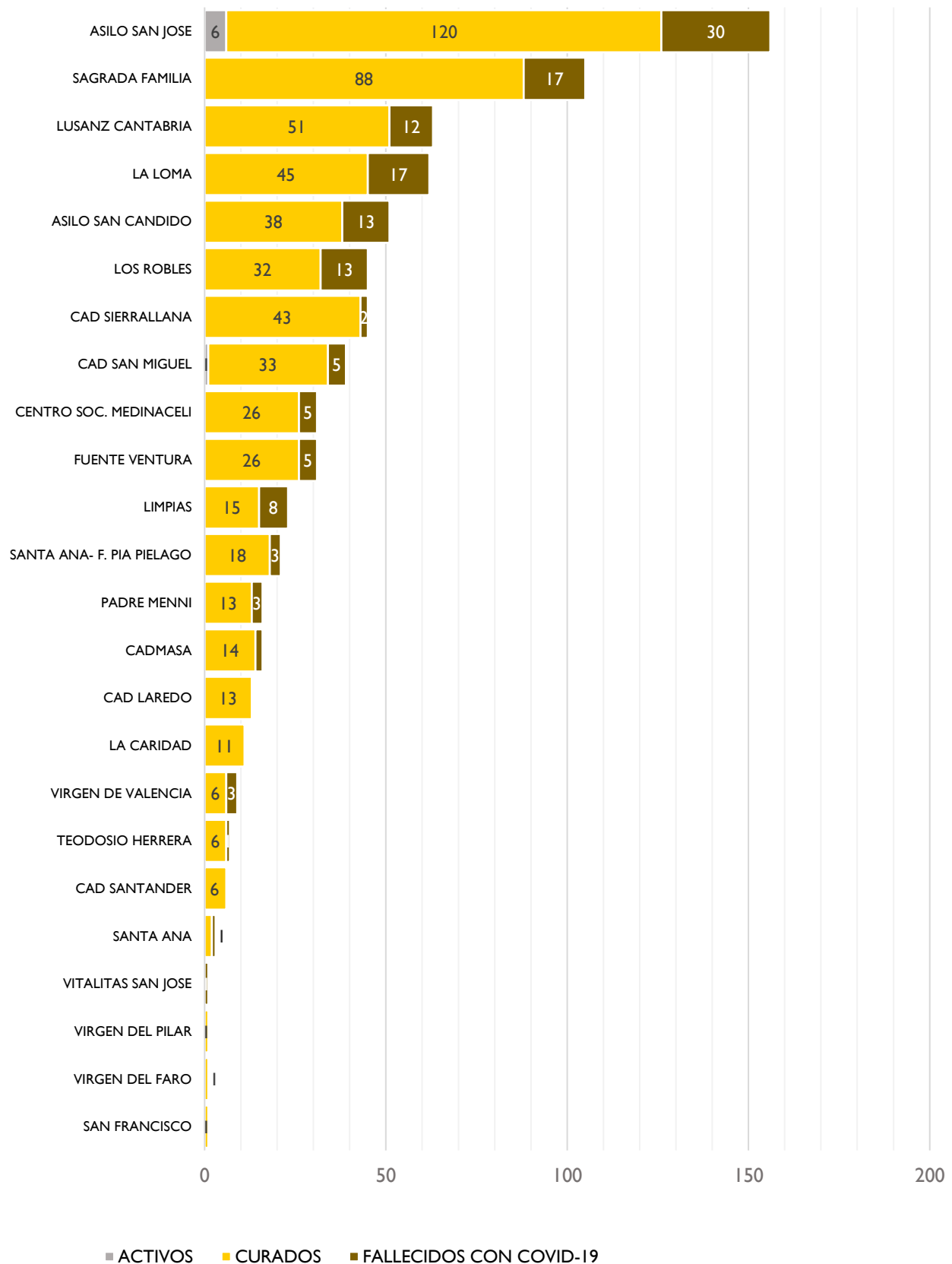
* Recurso residencial extraordinario que atiende a personas COVID-19 POSITIVAS procedentes de otros centros residenciales.

** Incluidos en el total de RESIDENTES del EDIFICIO JADO de la Obra San Martín

CENTROS RESIDENCIALES

PARA PERSONAS MAYORES, CON DISCAPACIDAD Y/O EN SITUACIÓN DE DEPENDENCIA

Centros con RESIDENTES afectados:



**CENTROS
RESIDENCIALES**PARA PERSONAS MAYORES, CON DISCAPACIDAD
Y/O EN SITUACIÓN DE DEPENDENCIA**Situación actual PROFESIONALES por centros:**

CENTRO RESIDENCIAL	TOTAL	AFFECTADOS	ACTIVOS	CURADOS	FALLECIDOS CON COVID-19
RESIDENCIAS P. MAYORES					
ALBORADA	69	0	0	0	0
ASILO SAN CANDIDO	162	17	1	16	0
ASILO SAN JOSE	254	57	7	50	0
BALLESOL- SAN FELICES	45	1	0	1	0
BIMBILES	29	0	0	0	0
CAD LAREDO	204	11	0	11	0
CAD SAN MIGUEL	22	0	0	0	0
CAD SANTA EULALIA	40	0	0	0	0
CAD SANTANDER	192	1	0	1	0
DE LA HOZ	32	0	0	0	0
DE MAYORES LIERGANES	20	0	0	0	0
DOMUS VI LIENCRES	72	0	0	0	0
DOMUS VI STELLA MARIS	61	0	0	0	0
EL ESTANQUE	12	0	0	0	0
EL PILAR	9	0	0	0	0
FELIX DE LAS CUEVAS	43	1	0	1	0
FUENTE VENTURA	22	12	0	12	0
GERIATRICA PUENTE VIESGO	77	0	0	0	0
HIJOS DE MAR	26	0	0	0	0
LA ARBOLEDA	12	0	0	0	0

**CENTROS
RESIDENCIALES**PARA PERSONAS MAYORES, CON DISCAPACIDAD
Y/O EN SITUACIÓN DE DEPENDENCIA

CENTRO RESIDENCIAL	TOTAL	AFFECTADOS	ACTIVOS	CURADOS	FALLECIDOS CON COVID-19
LA CARIDAD	140	2	0	2	0
LA CASA DE TAGLE BRACHO	11	0	0	0	0
LA ENCINA	10	0	0	0	0
LA LOMA	103	15	1	14	0
LAS ALONDRAS	10	0	0	0	0
LAS ANJANAS	39	0	0	0	0
LAS CUMBRES	16	0	0	0	0
LAS MAGNOLIAS	12	0	0	0	0
LIMPIAS	23	20	0	20	0
LOS REMEDIOS	14	0	0	0	0
LOS ROBLES	60	7	1	6	0
LUSANZ CANTABRIA	56	10	0	10	0
MADERNIA	45	0	0	0	0
MARIA DA LUZ	11	0	0	0	0
MIXTA SAN JOSE	43	0	0	0	0
MUNICIPAL TERCERA EDAD	52	0	0	0	0
NTRA. SEÑORA DEL CARMEN	58	1	0	1	0
ORPEA SANTANDER	137	0	0	0	0
PADRE MENNI	369	15	0	15	0
QUIJAS	32	0	0	0	0
RELIGIOSAS ANGELICAS	22	0	0	0	0
SAGRADA FAMILIA	95	13	0	13	0

**CENTROS
RESIDENCIALES**PARA PERSONAS MAYORES, CON DISCAPACIDAD
Y/O EN SITUACIÓN DE DEPENDENCIA

CENTRO RESIDENCIAL	TOTAL	AFFECTADOS	ACTIVOS	CURADOS	FALLECIDOS CON COVID-19
SAN CIPRIANO	67	1	0	1	0
SAN FRANCISCO	147	0	0	0	0
SAN FRANCISCO II	0	0	0	0	0
SAN PEDRO	47	2	0	2	0
SAN ROQUE	18	1	0	1	0
SANITAS RESID. SANTANDER	85	0	0	0	0
SANTA ANA	85	8	0	8	0
SANTA ANA- FUND. PIA PIELAGO	40	6	0	6	0
SANTA LUCIA	57	0	0	0	0
SANTA MARIA SOLEDAD	12	1	0	1	0
VALDÁLIGA	33	0	0	0	0
VALLE DE TORANZO	25	0	0	0	0
VEGA DE PAS	23	0	0	0	0
VILLA CICERO	28	0	0	0	0
VIRGEN DE LA BARQUERA	35	0	0	0	0
VIRGEN DE LA SALUD	28	0	0	0	0
VIRGEN DE LA VELILLA	14	0	0	0	0
VIRGEN DE VALENCIA	47	8	1	7	0
VIRGEN DEL FARO	78	0	0	0	0
VIRGEN DEL MAR	4	0	0	0	0
VIRGEN DEL PILAR	74	0	0	0	0
VITALITAS SAN JOSE	116	0	0	0	0

CENTROS RESIDENCIALES

PARA PERSONAS MAYORES, CON DISCAPACIDAD Y/O EN SITUACIÓN DE DEPENDENCIA

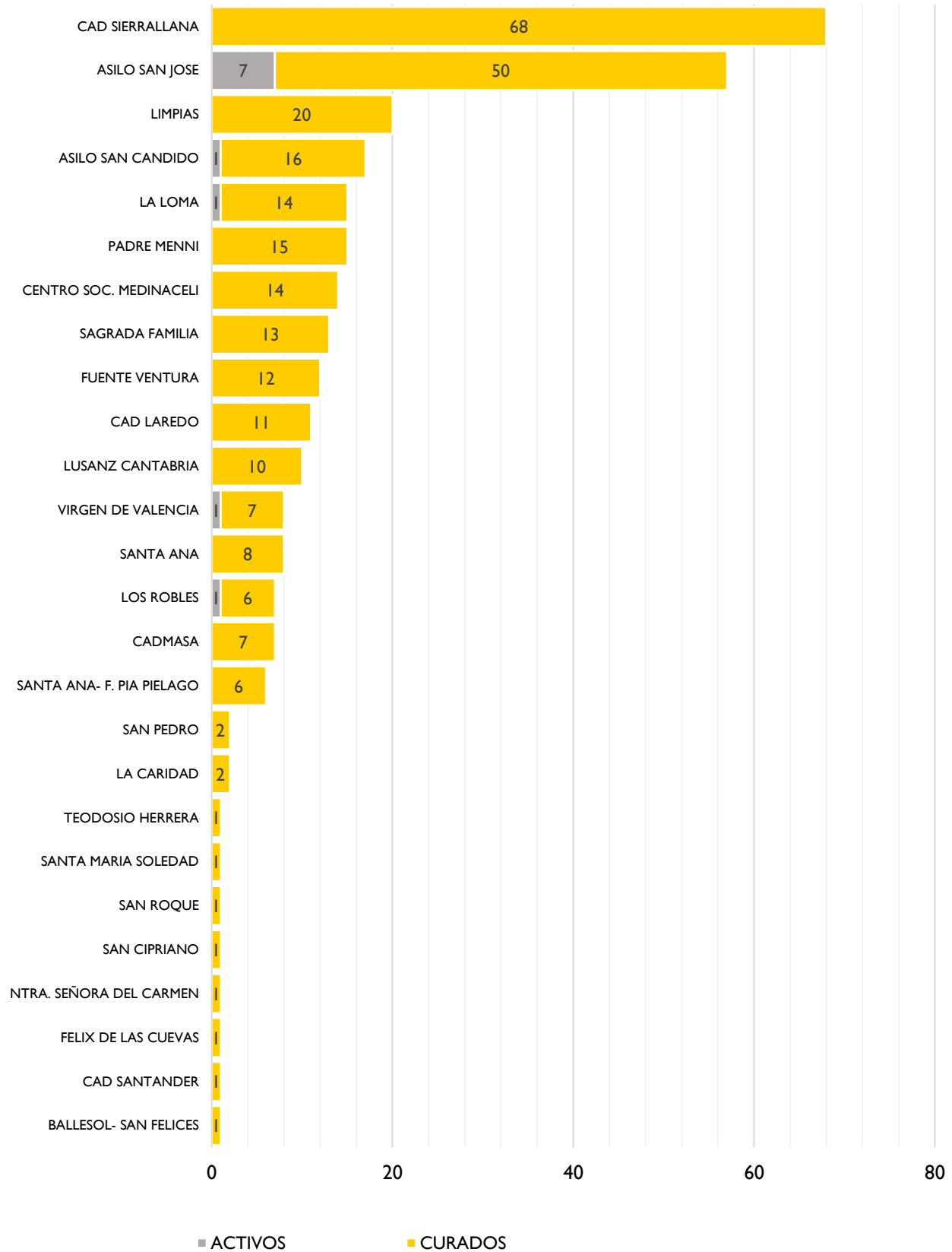
CENTRO RESIDENCIAL	TOTAL	AFFECTADOS	ACTIVOS	CURADOS	FALLECIDOS CON COVID-19
RESIDENCIAS 24 H. P. CON DISCAPACIDAD					
CAD SIERRALLANA	175	68	0	68	0
CADMASA	52	7	0	7	0
CENTRO SOC. MEDINACELI	106	14	0	14	0
FERNANDO ARCE	14	0	0	0	0
LA ALBARCA*	0	0	0	0	0
TEODOSIO HERRERA	40	1	0	1	0
RESIDENCIAS AT. BASICA P. CON DISCAPACIDAD					
AMICA - CASA HELIOS	12	0	0	0	0
AMICA - CASA MATIAS	15	0	0	0	0
AMPROS - HOGAR-I	25	0	0	0	0
AMPROS - VILLA AMALIA	30	0	0	0	0
AMPROS SANTANDER	40	0	0	0	0
ASPACE	8	0	0	0	0
EDIFICIO JADO	117	0	0	0	0
FERNANDO ARCE II	33	0	0	0	0
LA CABAÑA*	0	0	0	0	0

* Incluidos en el total de profesionales del EDIFICIO JADO de la Obra San Martín

CENTROS RESIDENCIALES

PARA PERSONAS MAYORES, CON DISCAPACIDAD Y/O EN SITUACIÓN DE DEPENDENCIA

Centros con PROFESIONALES afectados:



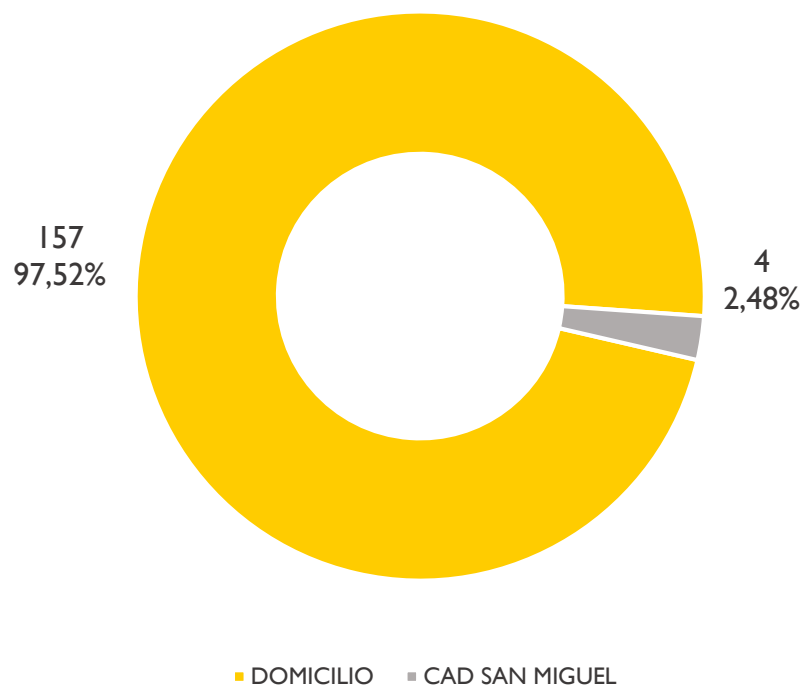
TRASLADOS DE RESIDENTES

Fuente: Información facilitada por el Instituto Cántabro de Servicios Sociales a fecha 10 de junio de 2020

Este apartado contiene información facilitada por la Subdirección de Dependencia del ICASS respecto a las personas que voluntariamente fueron trasladadas temporalmente a sus DOMICILIOS junto con los y las residentes que han sido trasladados al CAD SAN MIGUEL en Meruelo porque por su situación individual y su historial médico necesitan de especiales medidas de aislamiento.

	TOTAL	PORCENTAJE	% TOTAL RESIDENTES
DOMICILIO	157	97,52%	2,47%
CAD SAN MIGUEL	4	2,48%	0,06%
TOTAL	161	100,00%	2,53%

Traslados de RESIDENTES:



**CENTROS
RESIDENCIALES**PARA PERSONAS MAYORES, CON DISCAPACIDAD
Y/O EN SITUACIÓN DE DEPENDENCIA**Distribución traslados por centros:**

CENTRO RESIDENCIAL	RESIDENTES a fecha 11 de marzo	TRASLADOS A DOMICILIO	CAD SAN MIGUEL	TOTAL
RESIDENCIAS P. MAYORES				
ALBORADA	116	0	0	0
ASILO SAN CANDIDO	267	7	0	7
ASILO SAN JOSE	352	1	0	1
BALLESOL- SAN FELICES	76	1	0	1
BIMBILES	52	0	0	0
CAD LAREDO	117	5	0	5
CAD SAN MIGUEL	NO PROCEDE	30*	NO PROCEDE	30
CAD SANTA EULALIA	59	0	0	0
CAD SANTANDER	193	5	0	5
DE LA HOZ	38	0	0	0
DE MAYORES LIERGANES	32	1	0	1
DOMUSVI LIENCRES	131	1	0	1
DOMUSVI STELLA MARIS	83	1	0	1
EL ESTANQUE	18	0	0	0
EL PILAR	19	1	0	1
FELIX DE LAS CUEVAS	87	1	0	1
FUENTE VENTURA	28	0	0	0
GERIATRICA PUENTE VIESGO	144	0	0	0
HIJOS DE MAR	45	0	0	0
LA ARBOLEDA	22	0	0	0
LA CARIDAD	263	14	0	14
LA CASA DE TAGLE BRACHO	16	0	0	0

CENTROS RESIDENCIALES

PARA PERSONAS MAYORES, CON DISCAPACIDAD
Y/O EN SITUACIÓN DE DEPENDENCIA

CENTRO RESIDENCIAL	RESIDENTES a fecha 11 de marzo	TRASLADOS A DOMICILIO	CAD SAN MIGUEL	TOTAL
LA ENCINA	18	1	0	1
LA LOMA	172	0	0	0
LAS ALONDRAS	16	0	0	0
LAS ANJANAS	47	1	0	1
LAS CUMBRES	28	0	0	0
LAS MAGNOLIAS	23	0	0	0
LIMPIAS	47	0	0	0
LOS REMEDIOS	20	3	0	3
LOS ROBLES	117	3	2	5
LUSANZ CANTABRIA	86	0	0	0
MADERNIA	87	0	0	0
MARIA DA LUZ	19	0	0	0
MIXTA SAN JOSE	72	2	0	2
MUNICIPAL TERCERA EDAD	85	0	0	0
NTRA. SEÑORA DEL CARMEN	86	0	0	0
ORPEA SANTANDER	200	4	0	4
PADRE MENNI	439	1	0	1
QUIJAS	62	0	0	0
RELIGIOSAS ANGELICAS	60	2	0	2
SAGRADA FAMILIA	131	3	0	3
SAN CIPRIANO	97	0	0	0
SAN FRANCISCO	124	0	0	0
SAN FRANCISCO II	68	0	0	0
SAN PEDRO	79	3	0	3

CENTROS RESIDENCIALES

PARA PERSONAS MAYORES, CON DISCAPACIDAD
Y/O EN SITUACIÓN DE DEPENDENCIA

CENTRO RESIDENCIAL	RESIDENTES a fecha 11 de marzo	TRASLADOS A DOMICILIO	CAD SAN MIGUEL	TOTAL
SAN ROQUE	30	0	0	0
SANITAS RESID. SANTANDER	113	0	0	0
SANTA ANA	148	7	0	7
SANTA ANA- FUND. PIA PIELAGO	60	0	0	0
SANTA LUCIA	187	2	0	2
SANTA MARIA SOLEDAD	32	0	0	0
VALDÁLIGA	56	0	0	0
VALLE DE TORANZO	32	0	0	0
VEGA DE PAS	43	1	0	1
VILLA CICERO	47	6	0	6
VIRGEN DE LA BARQUERA	54	1	0	1
VIRGEN DE LA SALUD	54	1	0	1
VIRGEN DE LA VELILLA	21	0	0	0
VIRGEN DE VALENCIA	96	1	1	2
VIRGEN DEL FARO	159	5	0	5
VIRGEN DEL MAR	10	0	0	0
VIRGEN DEL PILAR	118	0	0	0
VITALITAS SAN JOSE	194	1	0	1
RESIDENCIAS 24 H. P. CON DISCAPACIDAD				
CAD SIERRALLANA	73	0	0	0
CADMASA	79	3	1	4
CENTRO SOC. MEDINACELI	114	7	0	7
FERNANDO ARCE	19	0	0	0
LA ALBARCA	18	1	0	1

CENTROS RESIDENCIALES

PARA PERSONAS MAYORES, CON DISCAPACIDAD
Y/O EN SITUACIÓN DE DEPENDENCIA

CENTRO RESIDENCIAL	RESIDENTES a fecha 11 de marzo	TRASLADOS A DOMICILIO	CAD SAN MIGUEL	TOTAL
TEODOSIO HERRERA	42	2	0	2
RESIDENCIAS AT. BASICA P. CON DISCAPACIDAD				
AMICA - CASA HELIOS	7	4	0	4
AMICA - CASA MATIAS	10	0	0	0
AMPROS - HOGAR-I	11	0	0	0
AMPROS - VILLA AMALIA	17	2	0	2
AMPROS SANTANDER	19	0	0	0
ASPACE	6	1	0	1
EDIFICIO JADO	80	3	0	3
FERNANDO ARCE II	56	17	0	17
LA CABAÑA	23	1	0	1

* Residentes del CAD SAN MIGUEL que han vuelto a su residencia de origen.

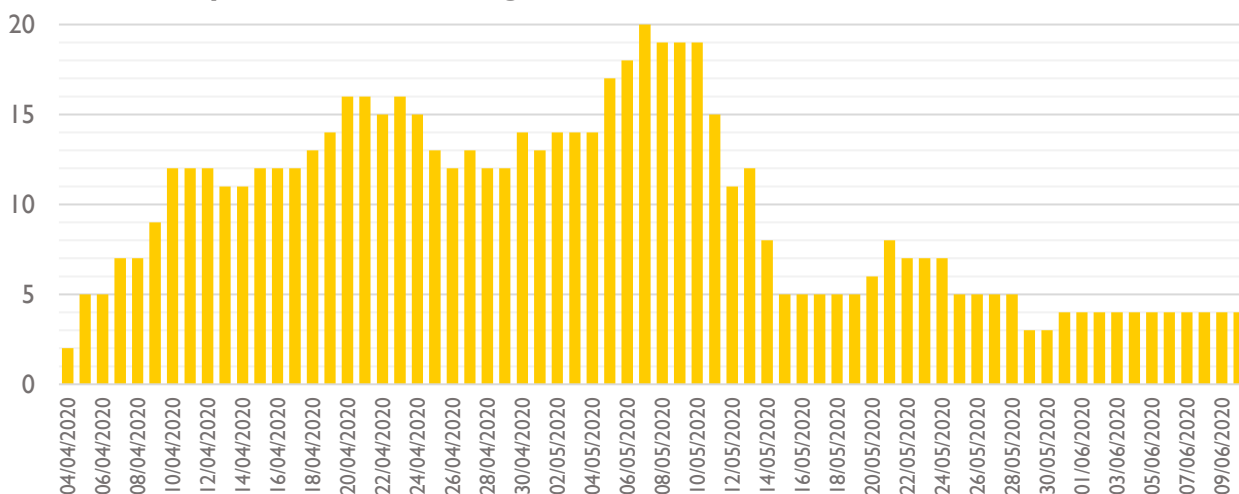
RECURSOS RESIDENCIALES EXTRAORDINARIOS

Fuente: Información facilitada por el Instituto Cántabro de Servicios Sociales a fecha 10 de junio de 2020

Este apartado recoge la información sobre la actividad desarrollada en el CAD San Miguel puesto en marcha por la comunidad autónoma para atender a personas COVID-19 positivas de otros centros residenciales donde el coronavirus ha tenido una incidencia leve o que por su situación individual y su historia médica necesitan de especiales medidas de aislamiento. La tabla muestra información sobre la RESIDENCIA DE PROCEDENCIA, el número de residentes en que se ha producido el RETORNO A LA RESIDENCIA DE ORIGEN y el número de personas FALLECIDAS durante su estancia en ese centro.

RESIDENCIA DE PROCEDENCIA	TOTAL	PORCENTAJE	RETORNO RESID. ORIGEN	FALLECIDAS
CAD LAREDO	2	5,13%	2	0
CADMASA	2	5,13%	1	0
LA CARIDAD	5	12,82%	5	0
LIMPIAS	1	2,56%	0	1
LOS ROBLES	6	15,38%	4	0
SAGRADA FAMILIA	4	10,26%	3	1
SANTA ANA	1	2,56%	1	0
SANTA ANA- F. PIA PIELAGO	3	7,69%	3	0
SAN PEDRO	5	12,82%	4	1
TEODOSIO HERRERA	1	2,56%	1	0
VIRGEN DE VALENCIA	9	23,08%	6	2
TOTAL	39	100,00%	30	5

Evolución ocupación CAD San Miguel:



FALLECIMIENTOS

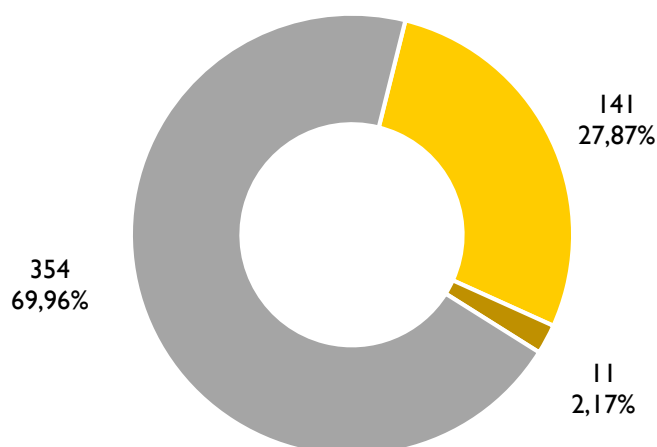
Fuente: Información facilitada por los centros residenciales a fecha 10 de junio de 2020

Este apartado recoge la información que diariamente facilitan los centros residenciales al Servicio de Inspección de Servicios Sociales sobre el total de personas fallecidas desde el inicio de la pandemia, recogiendo información sobre personas fallecidas con COVID-19 CONFIRMADO, con SINTOMATOLOGÍA COMPATIBLE o por OTRAS CAUSAS.

	TOTAL	PORCENTAJE
COVID-19 CONFIRMADO	141	27,87%
SINTOMATOLOGÍA COMPATIBLE	11	2,17%
OTRAS CAUSAS	354	69,96%
TOTAL	506	100,00%

Revisada la información facilitada por los centros residenciales se ha rectificado la información facilitada en boletines anteriores respecto al número de PERSONAS FALLECIDAS CON COVID-19 en los centros de LA LOMA y VIRGEN DEL PILAR. Al no poder confirmar su fallecimiento por esta causa se suman a los fallecidos con sintomatología pero no confirmados.

Distribución personas fallecidas:

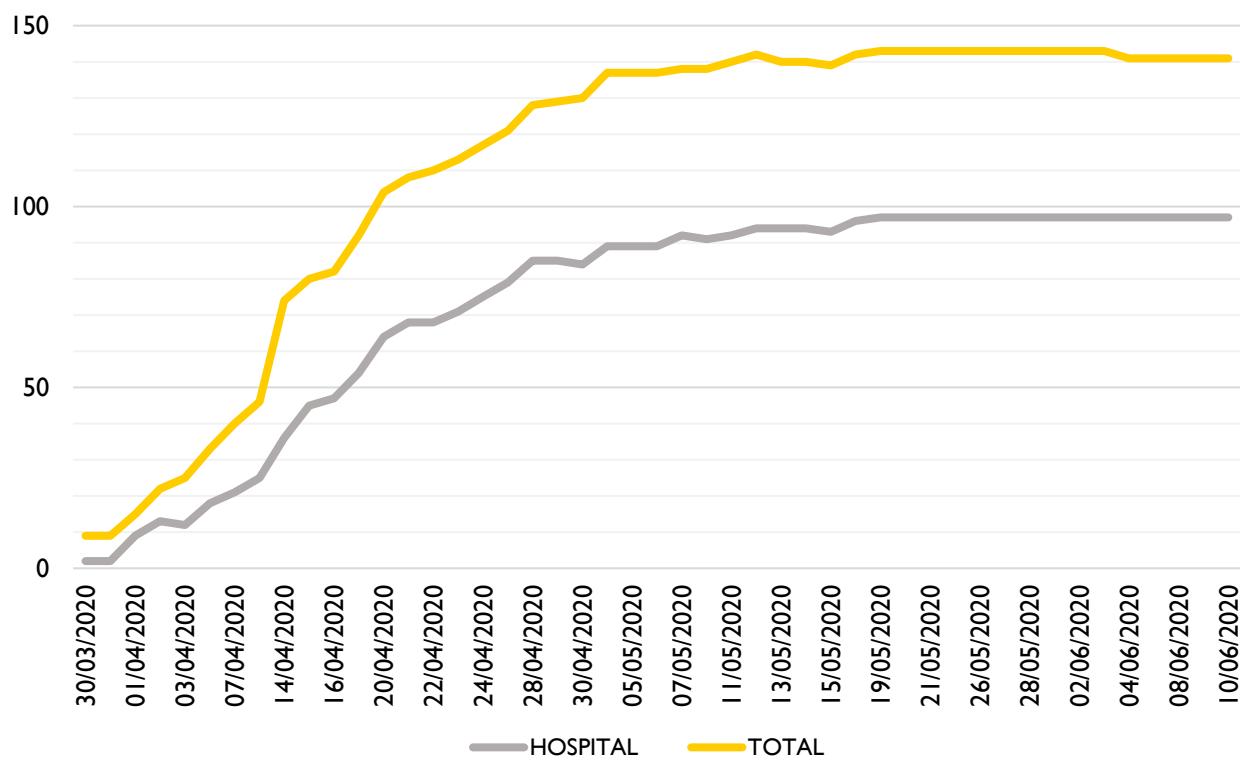


■ COVID-19 CONFIRMADO ■ SINTOMATOLOGÍA COMPATIBLE ■ OTRAS CAUSAS

CENTROS RESIDENCIALES

PARA PERSONAS MAYORES, CON DISCAPACIDAD Y/O EN SITUACIÓN DE DEPENDENCIA

Evolución diaria personas fallecidas con COVID-19 CONFIRMADO según lugar de fallecimiento:



Distribución fallecimientos por centros:

CENTRO RESIDENCIAL	COVID-19 CONFIRMADO	SINTOMAT. COMPATIBLE	OTRAS CAUSAS	TOTAL
RESIDENCIAS P. MAYORES				
ALBORADA	0	0	7	7
ASILO SAN CANDIDO	13	0	18	31
ASILO SAN JOSE	30	6	23	59
BALLESOL- SAN FELICES	0	0	6	6

**CENTROS
RESIDENCIALES**PARA PERSONAS MAYORES, CON DISCAPACIDAD
Y/O EN SITUACIÓN DE DEPENDENCIA

CENTRO RESIDENCIAL	COVID-19 CONFIRMADO	SINTOMAT. COMPATIBLE	OTRAS CAUSAS	TOTAL
BIMBILES	0	0	0	0
CAD LAREDO	0	0	4	4
CAD SAN MIGUEL	5	0	0	5
CAD SANTA EULALIA	0	0	4	4
CAD SANTANDER	0	0	12	12
DE LA HOZ	0	0	4	4
DE MAYORES LIERGANES	0	0	3	3
DOMUSVI LIENCRES	0	0	8	8
DOMUSVI STELLA MARIS	0	0	6	6
EL ESTANQUE	0	0	0	0
EL PILAR	0	0	0	0
FELIX DE LAS CUEVAS	0	0	5	5
FUENTE VENTURA	5	0	0	5
GERIATRICA PUENTE VIESGO	0	0	7	7
HIJOS DE MAR	0	1	2	3
LA ARBOLEDA	0	0	1	1
LA CARIDAD	0	0	22	22
LA CASA DE TAGLE BRACHO	0	0	0	0
LA ENCINA	0	0	1	1
LA LOMA	17	1	10	28
LAS ALONDRAS	0	0	2	2
LAS ANJANAS	0	0	5	5

CENTROS RESIDENCIALES

PARA PERSONAS MAYORES, CON DISCAPACIDAD Y/O EN SITUACIÓN DE DEPENDENCIA

CENTRO RESIDENCIAL	COVID-19 CONFIRMADO	SINTOMAT. COMPATIBLE	OTRAS CAUSAS	TOTAL
LAS CUMBRES	0	1	2	3
LAS MAGNOLIAS	0	0	0	0
LIMPIAS	8	0	1	9
LOS REMEDIOS	0	0	2	2
LOS ROBLES	13	0	11	24
LUSANZ CANTABRIA	12	0	5	17
MADERNIA	0	0	8	8
MARIA DA LUZ	0	0	1	1
MIXTA SAN JOSE	0	0	4	4
MUNICIPAL TERCERA EDAD	0	0	5	5
NTRA. SEÑORA DEL CARMEN	0	0	2	2
ORPEA SANTANDER	0	0	22	22
PADRE MENNI	3	0	9	12
QUIJAS	0	0	5	5
RELIGIOSAS ANGELICAS	0	0	1	1
SAGRADA FAMILIA	17	0	7	24
SAN CIPRIANO	0	0	10	10
SAN FRANCISCO	0	0	8	8
SAN FRANCISCO II	0	0	7	7
SAN PEDRO	0	0	1	1
SAN ROQUE	0	0	2	2
SANITAS RESID. SANTANDER	0	0	2	2

**CENTROS
RESIDENCIALES**PARA PERSONAS MAYORES, CON DISCAPACIDAD
Y/O EN SITUACIÓN DE DEPENDENCIA

CENTRO RESIDENCIAL	COVID-19 CONFIRMADO	SINTOMAT. COMPATIBLE	OTRAS CAUSAS	TOTAL
SANTA ANA	1	0	16	17
SANTA ANA- F. PIA PIELAGO	3	0	3	6
SANTA LUCIA	0	0	8	8
SANTA MARIA SOLEDAD	0	0	1	1
VALDÁLIGA	0	0	3	3
VALLE DE TORANZO	0	0	1	1
VEGA DE PAS	0	0	4	4
VILLA CICERO	0	0	5	5
VIRGEN DE LA BARQUERA	0	0	5	5
VIRGEN DE LA SALUD	0	0	2	2
VIRGEN DE LA VELILLA	0	0	2	2
VIRGEN DE VALENCIA	3	0	5	8
VIRGEN DEL FARO	0	0	5	5
VIRGEN DEL MAR	0	0	0	0
VIRGEN DEL PILAR	0	1	14	15
VITALITAS SAN JOSE	1	0	12	13
RESIDENCIAS 24 H. P. CON DISCAPACIDAD				
CAD SIERRALLANA	2	0	0	2
CADMASA	2	0	3	5
CENTRO SOC. MEDINACELI	5	0	0	5
FERNANDO ARCE	0	1	0	1
LA ALBARCA	0	0	0	0

**CENTROS
RESIDENCIALES**PARA PERSONAS MAYORES, CON DISCAPACIDAD
Y/O EN SITUACIÓN DE DEPENDENCIA

CENTRO RESIDENCIAL	COVID-19 CONFIRMADO	SINTOMAT. COMPATIBLE	OTRAS CAUSAS	TOTAL
TEODOSIO HERRERA	1	0	0	1
RESIDENCIAS AT. BASICA P. CON DISCAPACIDAD				
AMICA - CASA HELIOS	0	0	0	0
AMICA - CASA MATIAS	0	0	0	0
AMPROS - HOGAR-I	0	0	0	0
AMPROS - VILLA AMALIA	0	0	0	0
AMPROS SANTANDER	0	0	0	0
ASPACE	0	0	0	0
EDIFICIO JADO	0	0	0	0
FERNANDO ARCE II	0	0	0	0
LA CABAÑA	0	0	0	0

CENTROS RESIDENCIALES

PARA PERSONAS MAYORES, CON DISCAPACIDAD Y/O EN SITUACIÓN DE DEPENDENCIA

Centros con RESIDENTES fallecidos por causas relacionadas con el COVID-19:

