

SITUACIÓN COVID-19 EN

# CENTROS RESIDENCIALES

PARA PERSONAS MAYORES, CON DISCAPACIDAD  
Y/O EN SITUACIÓN DE DEPENDENCIA

**BOLETIN** 6

21 de mayo de 2020



#ESTE  
VIRUS  
LO  
PARAMOS  
UNIDOS

# **CENTROS RESIDENCIALES**

PARA PERSONAS MAYORES, CON DISCAPACIDAD  
Y/O EN SITUACIÓN DE DEPENDENCIA

Este **BOLETÍN** se ha diseñado con la intención de ofrecer información transparente relativa al impacto de la pandemia COVID-19 en los centros residenciales de la Comunidad Autónoma de Cantabria y en él se podrá consultar la situación actual y la evolución de la pandemia en todos los centros residenciales que atienden a personas mayores, con discapacidad y/o en situación de dependencia.

La publicación pormenorizada de esta información se realiza a demanda de las entidades y empresas del sector, considerando las Direcciones Generales de Políticas Sociales y de Salud Pública que hacer pública esta información sobre todos los centros residenciales, y especialmente de aquellos afectados por la COVID-19, se realiza en aras del derecho a la salud y que la información de los datos individuales del número de personas afectadas y la situación epidemiológica de cada uno de los centros residenciales no vulnera la Ley de Protección de Datos ya que, en ningún momento, se facilitan datos de personas físicas.

Entendemos que la publicación de esta información redundará en una mayor transparencia del trabajo que día a día llevan a cabo los y las profesionales de los centros residenciales, de los servicios de salud y del Instituto Cántabro de Servicios Sociales acerca de la evolución de la pandemia ocasionada por la COVID-19 y el mejor antídoto frente a especulaciones y bulos. Contribuyendo a reflejar una imagen de la realidad de la epidemia y su respuesta en Cantabria, ayudando a tomar las decisiones necesarias en cada momento.

La información recopilada por la Dirección General de Políticas Sociales procede de diversas fuentes, contando con la especial colaboración de todos los y las responsables de los centros residenciales de Cantabria que diariamente facilitan a esta dirección general la información solicitada por el Ministerio de Sanidad, de la intensa labor del personal sanitario del Servicio Cántabro de Salud, en la toma de muestras, seguimiento y tratamiento de todas las personas, tanto residentes como profesionales, y que es recopilada tanto por la gerencia del SCS como por la DG de Salud Pública, y del trabajo de los y las profesionales del ICASS que, pese a las dificultades de este momento, mantienen un seguimiento cercano de la situación en que se encuentran todos los centros residenciales y coordinan las actuaciones que en ellos se lleva a cabo.

**IMPORTANTE:** cabe recordar que la fuente oficial de información epidemiológica es la Dirección General de Salud Pública y el Servicio Cántabro de Salud, por lo que la información ofrecida en este **BOLETÍN** está en permanente revisión y depuración.

Más información:

[SCS - Situación epidemiológica de la COVID-19 en CANTABRIA](#)

[ICANE - Situación epidemiológica del Coronavirus \(COVID-19\) en Cantabria](#)

# PRUEBAS REALIZADAS

Fuente: Información facilitada por la Dirección General de Salud Pública a fecha 20 de mayo de 2020

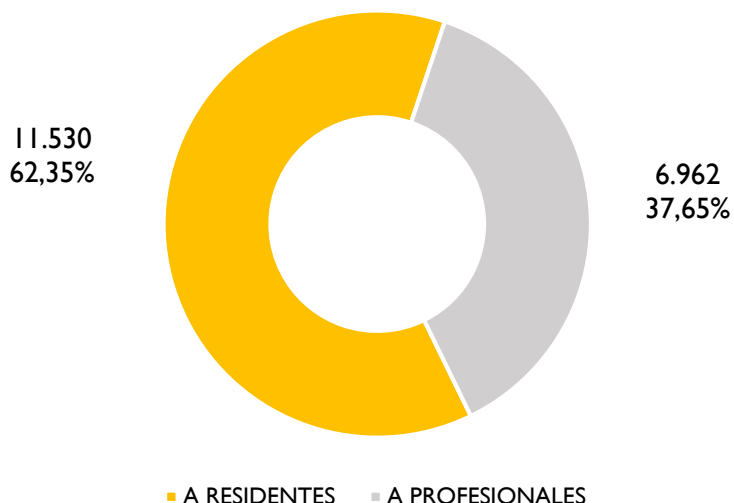
Este apartado recoge el total de las pruebas realizadas semanalmente por el Servicio Cántabro de Salud a residentes y a profesionales de los centros residenciales y el resultado de las mismas en función si esa prueba ha dado POSITIVO, NEGATIVO o MUESTRA INVIABLE. Teniendo en cuenta que en todo momento estamos hablando de número de pruebas y no de número de personas a las que se les ha realizado la prueba.

## Resultados de las pruebas realizadas:

	TOTAL	NEGATIVO		POSITIVO		MUESTRA INVIABLE	
		n	%	n	%	n	%
RESIDENTES	11.530	10.175	88,25%	1.349	11,70%	6	0,05%
PROFESIONALES	6.962	6.456	92,73%	506	7,27%	0	0,00%
<b>TOTAL</b>	<b>18.492</b>	<b>16.631</b>	<b>89,94%</b>	<b>1.855</b>	<b>10,03%</b>	<b>6</b>	<b>0,03%</b>

## Pruebas realizadas a RESIDENTES y a PROFESIONALES respecto del total:

	TOTAL	PORCENTAJE
A RESIDENTES	11.530	62,35%
A PROFESIONALES	6.962	37,65%
<b>TOTAL</b>	<b>18.492</b>	<b>100,00%</b>



**CENTROS  
RESIDENCIALES**PARA PERSONAS MAYORES, CON DISCAPACIDAD  
Y/O EN SITUACIÓN DE DEPENDENCIA**Evolución semanal de las pruebas realizadas:**

SEMANA	A RESIDENTES		A PROFESIONALES		TOTAL
	NEGATIVO	POSITIVO	NEGATIVO	POSITIVO	
2 - 8 MARZO	2	1	2	3	8
9 -15 MARZO	16	1	6	0	23
16 - 22 MARZO	205	44	120	24	393
23 - 29 MARZO	420	260	280	120	1.080
30 MARZO - 5 ABRIL	275	245	234	98	852
6 - 12 ABRIL	532	343	194	86	1.155
13 - 19 ABRIL	1.023	244	267	53	1.587
20 - 26 ABRIL	1.521	96	1.042	50	2.709
27 ABRIL – 3 MAYO	1.953	45	946	38	2.982
4 – 10 MAYO	2.335	46	1.618	11	4.010
11 – 17 MAYO	1.893	24	1.747	23	3.687
18 - 20 MAYO	531	6	439	4	980
<b>TOTAL</b>	<b>10.175</b>	<b>1.349</b>	<b>6.456</b>	<b>506</b>	<b>18.486*</b>

\* A esta cifra hay que añadir las 6 PRUEBAS INVIABLES hasta completar las 18.492 pruebas realizadas.

# SITUACIÓN ACTUAL

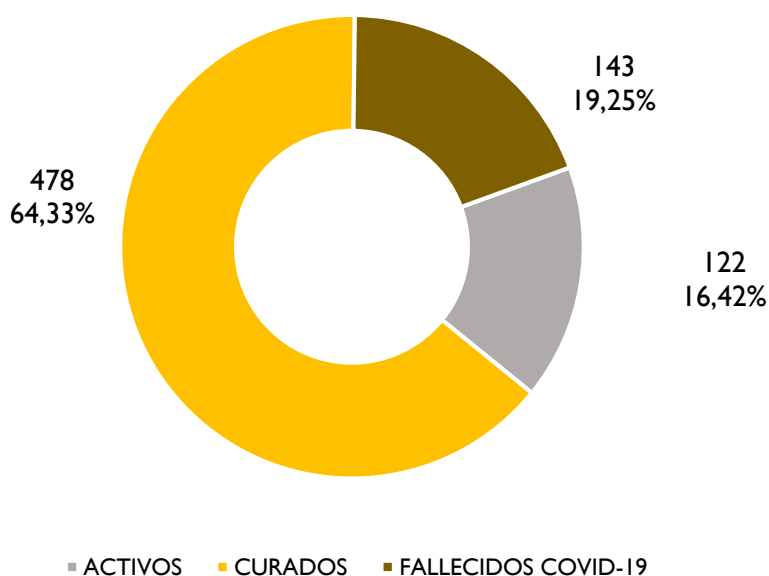
Fuente: Información facilitada por los centros residenciales a fecha 20 de mayo de 2020

Este apartado se realiza con la información que diariamente facilitan los centros residenciales al Servicio de Inspección de Servicios Sociales sobre el número TOTAL de residentes y profesionales en el momento de elaboración del informe, el total de personas que han resultado AFECTADAS al haber dado un resultado positivo en las pruebas realizadas y de ellas las que se encuentran ACTIVAS en este momento, las CURADAS y las FALLECIDAS CON COVID-19.

## Situación actual de RESIDENTES y PROFESIONALES:

	TOTAL	AFECTADOS	ACTIVOS	CURADOS	FALLECIDOS CON COVID-19
RESIDENTES	5.963	743	122	478	143
PROFESIONALES	4.466	300	54	246	0
<b>TOTAL</b>	<b>10.429</b>	<b>1.043</b>	<b>176</b>	<b>724</b>	<b>143</b>

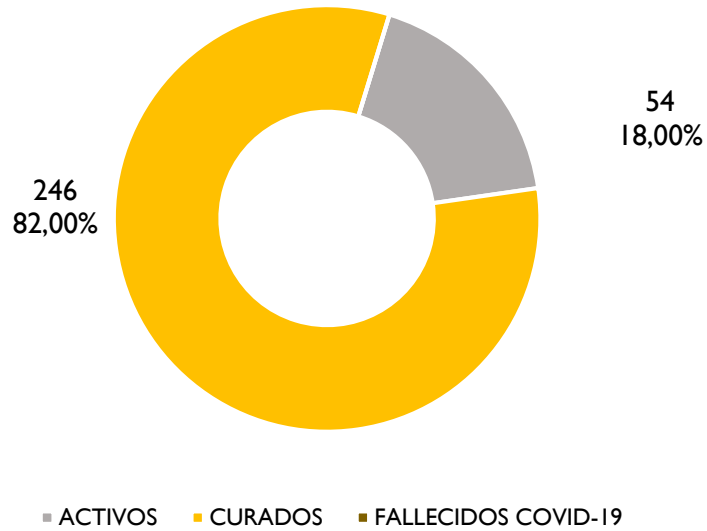
## Situación actual de RESIDENTES afectados:



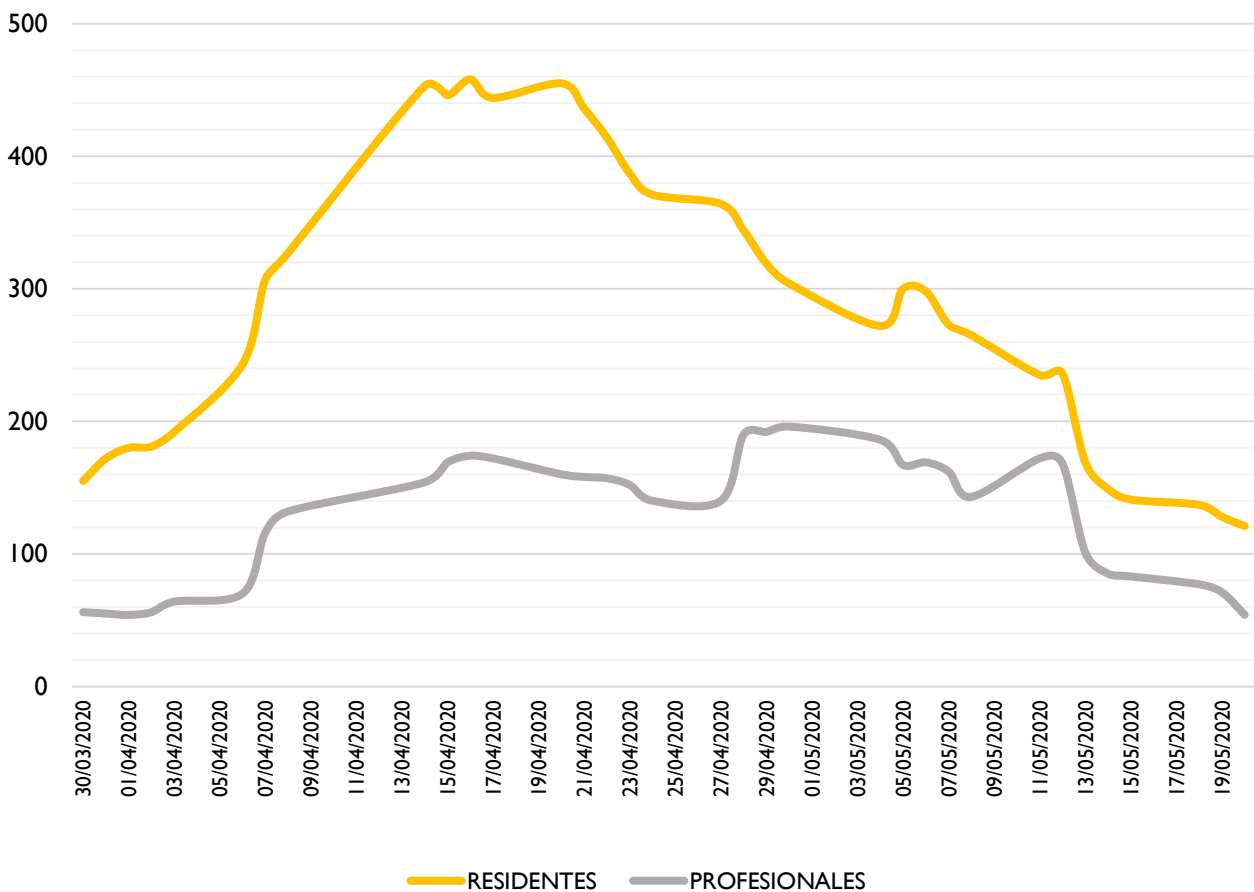
# CENTROS RESIDENCIALES

PARA PERSONAS MAYORES, CON DISCAPACIDAD Y/O EN SITUACIÓN DE DEPENDENCIA

## Situación actual PROFESIONALES afectados:



## Evolución diaria RESIDENTES y PROFESIONALES activos:



**CENTROS  
RESIDENCIALES**PARA PERSONAS MAYORES, CON DISCAPACIDAD  
Y/O EN SITUACIÓN DE DEPENDENCIA**Situación actual RESIDENTES por centros:**

CENTRO RESIDENCIAL	TOTAL	AFFECTADOS	ACTIVOS	CURADOS	FALLECIDOS CON COVID-19
<b>RESIDENCIAS P. MAYORES</b>					
ALBORADA	112	0	0	0	0
ASILO SAN CANDIDO	235	51	15	23	13
ASILO SAN JOSE	290	141	47	64	30
BALLESOL- SAN FELICES	72	0	0	0	0
BIMBILES	52	0	0	0	0
CAD LAREDO	113	14	0	14	0
CAD SAN MIGUEL*	6	34	6	23	5
CAD SANTA EULALIA	57	0	0	0	0
CAD SANTANDER	186	6	6	0	0
DE LA HOZ	37	0	0	0	0
DE MAYORES LIERGANES	30	0	0	0	0
DOMUS VI LIENCRES	128	0	0	0	0
DOMUS VI STELLA MARIS	82	0	0	0	0
EL ESTANQUE	17	0	0	0	0
EL PILAR	19	0	0	0	0
FELIX DE LAS CUEVAS	82	0	0	0	0
FUENTE VENTURA	28	32	2	25	5
GERIATRICA PUENTE VIESGO	137	0	0	0	0
HIJOS DE MAR	48	0	0	0	0

**CENTROS  
RESIDENCIALES**PARA PERSONAS MAYORES, CON DISCAPACIDAD  
Y/O EN SITUACIÓN DE DEPENDENCIA

CENTRO RESIDENCIAL	TOTAL	AFFECTADOS	ACTIVOS	CURADOS	FALLECIDOS CON COVID-19
LA ARBOLEDA	22	0	0	0	0
LA CARIDAD	236	11	1	10	0
LA CASA DE TAGLE BRACHO	16	0	0	0	0
LA ENCINA	17	0	0	0	0
LA LOMA	147	63	4	41	18
LAS ALONDRAS	16	0	0	0	0
LAS ANJANAS	46	0	0	0	0
LAS CUMBRES	27	0	0	0	0
LAS MAGNOLIAS	23	0	0	0	0
LIMPIAS	42	23	0	15	8
LOS REMEDIOS	17	0	0	0	0
LOS ROBLES	94	46	1	32	13
LUSANZ CANTABRIA	70	63	12	39	12
MADERNIA	84	0	0	0	0
MARIA DA LUZ	18	0	0	0	0
MIXTA SAN JOSE	71	0	0	0	0
MUNICIPAL TERCERA EDAD	82	0	0	0	0
NTRA. SEÑORA DEL CARMEN	83	0	0	0	0
ORPEA SANTANDER	185	0	0	0	0
PADRE MENNI	395	16	2	11	3
QUIJAS	60	0	0	0	0
RELIGIOSAS ANGELICAS	59	0	0	0	0



**CENTROS  
RESIDENCIALES**PARA PERSONAS MAYORES, CON DISCAPACIDAD  
Y/O EN SITUACIÓN DE DEPENDENCIA

CENTRO RESIDENCIAL	TOTAL	AFFECTADOS	ACTIVOS	CURADOS	FALLECIDOS CON COVID-19
SAGRADA FAMILIA	119	104	8	79	17
SAN CIPRIANO	95	0	0	0	0
SAN FRANCISCO	121	1	0	1	0
SAN FRANCISCO II	66	0	0	0	0
SAN PEDRO	74	0	0	0	0
SAN ROQUE	29	0	0	0	0
SANITAS RESID. SANTANDER	110	0	0	0	0
SANTA ANA	138	3	0	2	1
SANTA ANA- FUND. PIA PIELAGO	53	21	4	14	3
SANTA LUCIA	179	0	0	0	0
SANTA MARIA SOLEDAD	32	0	0	0	0
VALDÁLIGA	56	0	0	0	0
VALLE DE TORANZO	31	0	0	0	0
VEGA DE PAS	40	0	0	0	0
VILLA CICERO	45	0	0	0	0
VIRGEN DE LA BARQUERA	52	0	0	0	0
VIRGEN DE LA SALUD	50	0	0	0	0
VIRGEN DE LA VELILLA	21	0	0	0	0
VIRGEN DE VALENCIA	91	10	3	4	3
VIRGEN DEL FARO	153	1	0	1	0
VIRGEN DEL MAR	10	0	0	0	0
VIRGEN DEL PILAR	112	2	0	1	1

# CENTROS RESIDENCIALES

PARA PERSONAS MAYORES, CON DISCAPACIDAD Y/O EN SITUACIÓN DE DEPENDENCIA

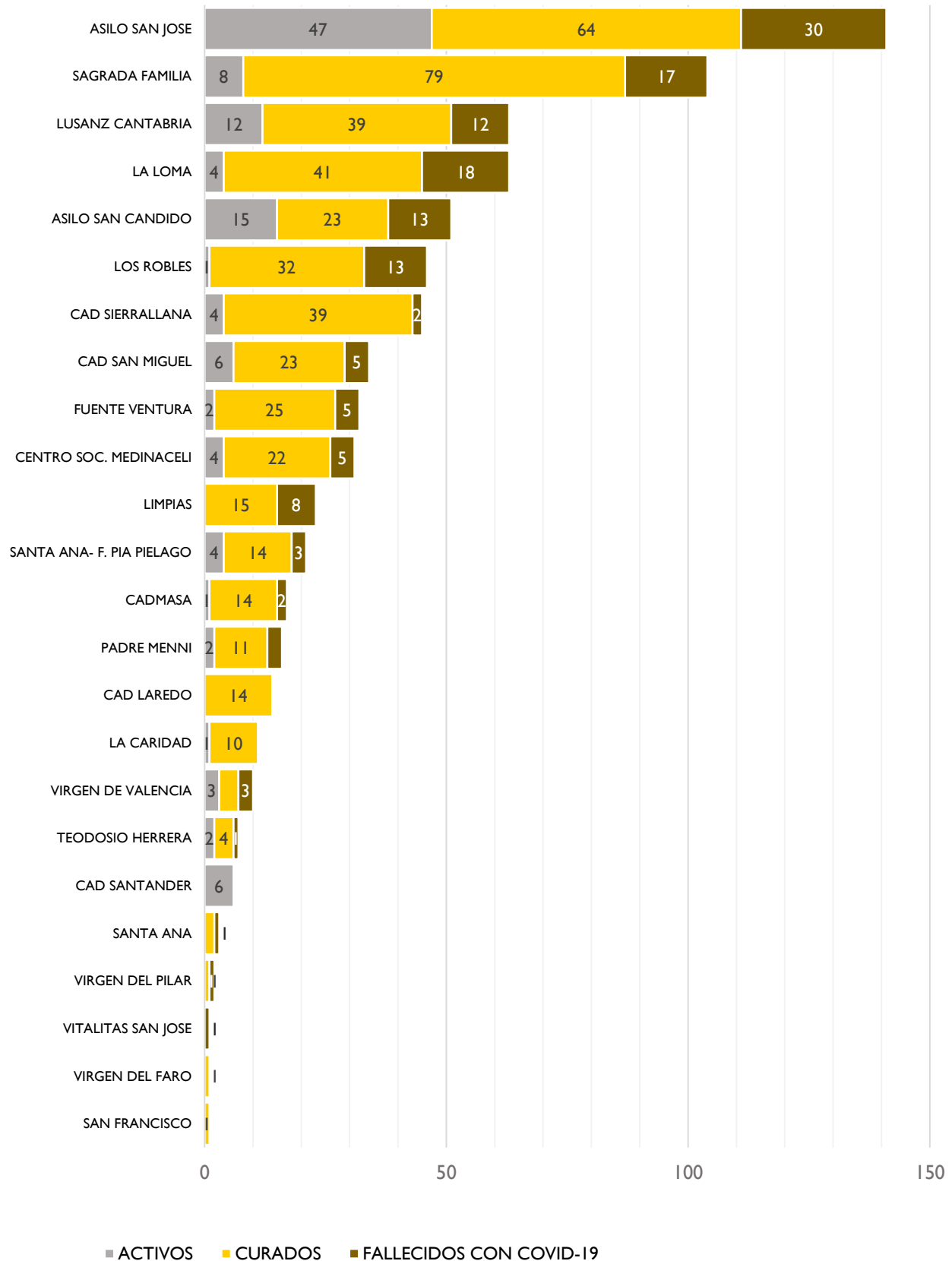
CENTRO RESIDENCIAL	TOTAL	AFFECTADOS	ACTIVOS	CURADOS	FALLECIDOS CON COVID-19
VITALITAS SAN JOSE	190	1	0	0	1
<b>RESIDENCIAS 24 H. P. CON DISCAPACIDAD</b>					
CAD SIERRALLANA	72	45	4	39	2
CADMASA	77	17	1	14	2
CENTRO SOC. MEDINACELI	110	31	4	22	5
FERNANDO ARCE	18	0	0	0	0
LA ALBARCA	0	0	0	0	0
TEODOSIO HERRERA	40	7	2	4	1
<b>RESIDENCIAS AT. BASICA P. CON DISCAPACIDAD</b>					
AMICA - CASA HELIOS	13	0	0	0	0
AMICA - CASA MATIAS	10	0	0	0	0
AMPROS - HOGAR-I	11	0	0	0	0
AMPROS - VILLA AMALIA	17	0	0	0	0
AMPROS SANTANDER	19	0	0	0	0
ASPACE	7	0	0	0	0
EDIFICIO JADO	122	0	0	0	0
FERNANDO ARCE II	39	0	0	0	0
LA CABAÑA	0	0	0	0	0

\* Recurso residencial extraordinario que atiende a personas COVID-19 POSITIVAS procedentes de otros centros residenciales.

# CENTROS RESIDENCIALES

PARA PERSONAS MAYORES, CON DISCAPACIDAD Y/O EN SITUACIÓN DE DEPENDENCIA

## Centros con RESIDENTES afectados:



**CENTROS  
RESIDENCIALES**PARA PERSONAS MAYORES, CON DISCAPACIDAD  
Y/O EN SITUACIÓN DE DEPENDENCIA**Situación actual PROFESIONALES por centros:**

CENTRO RESIDENCIAL	TOTAL	AFFECTADOS	ACTIVOS	CURADOS	FALLECIDOS CON COVID-19
<b>RESIDENCIAS P. MAYORES</b>					
ALBORADA	69	0	0	0	0
ASILO SAN CANDIDO	161	17	8	9	0
ASILO SAN JOSE	254	57	21	36	0
BALLESOL- SAN FELICES	45	1	0	1	0
BIMBILES	29	0	0	0	0
CAD LAREDO	196	10	0	10	0
CAD SAN MIGUEL	22	0	0	0	0
CAD SANTA EULALIA	40	0	0	0	0
CAD SANTANDER	191	0	0	0	0
DE LA HOZ	32	0	0	0	0
DE MAYORES LIERGANES	19	0	0	0	0
DOMUS VI LIENCRES	72	0	0	0	0
DOMUS VI STELLA MARIS	58	0	0	0	0
EL ESTANQUE	12	0	0	0	0
EL PILAR	9	0	0	0	0
FELIX DE LAS CUEVAS	43	1	0	1	0
FUENTE VENTURA	22	12	1	11	0
GERIATRICA PUENTE VIESGO	77	0	0	0	0
HIJOS DE MAR	25	0	0	0	0
LA ARBOLEDA	12	0	0	0	0

**CENTROS  
RESIDENCIALES**PARA PERSONAS MAYORES, CON DISCAPACIDAD  
Y/O EN SITUACIÓN DE DEPENDENCIA

CENTRO RESIDENCIAL	TOTAL	AFFECTADOS	ACTIVOS	CURADOS	FALLECIDOS CON COVID-19
LA CARIDAD	140	2	0	2	0
LA CASA DE TAGLE BRACHO	11	0	0	0	0
LA ENCINA	10	0	0	0	0
LA LOMA	101	15	2	13	0
LAS ALONDRAS	10	0	0	0	0
LAS ANJANAS	39	0	0	0	0
LAS CUMBRES	16	0	0	0	0
LAS MAGNOLIAS	12	0	0	0	0
LIMPIAS	23	20	0	20	0
LOS REMEDIOS	14	0	0	0	0
LOS ROBLES	60	7	1	6	0
LUSANZ CANTABRIA	55	11	1	10	0
MADERNIA	45	0	0	0	0
MARIA DA LUZ	11	0	0	0	0
MIXTA SAN JOSE	43	0	0	0	0
MUNICIPAL TERCERA EDAD	52	0	0	0	0
NTRA. SEÑORA DEL CARMEN	58	1	0	1	0
ORPEA SANTANDER	140	0	0	0	0
PADRE MENNI	368	14	1	13	0
QUIJAS	32	0	0	0	0
RELIGIOSAS ANGELICAS	22	0	0	0	0
SAGRADA FAMILIA	95	13	5	8	0

**CENTROS  
RESIDENCIALES**PARA PERSONAS MAYORES, CON DISCAPACIDAD  
Y/O EN SITUACIÓN DE DEPENDENCIA

CENTRO RESIDENCIAL	TOTAL	AFFECTADOS	ACTIVOS	CURADOS	FALLECIDOS CON COVID-19
SAN CIPRIANO	67	1	0	1	0
SAN FRANCISCO	147	0	0	0	0
SAN FRANCISCO II	0	0	0	0	0
SAN PEDRO	48	2	2	0	0
SAN ROQUE	18	1	0	1	0
SANITAS RESID. SANTANDER	85	0	0	0	0
SANTA ANA	83	8	0	8	0
SANTA ANA- FUND. PIA PIELAGO	37	6	1	5	0
SANTA LUCIA	52	0	0	0	0
SANTA MARIA SOLEDAD	12	1	0	1	0
VALDÁLIGA	33	0	0	0	0
VALLE DE TORANZO	25	0	0	0	0
VEGA DE PAS	23	0	0	0	0
VILLA CICERO	28	0	0	0	0
VIRGEN DE LA BARQUERA	35	0	0	0	0
VIRGEN DE LA SALUD	28	0	0	0	0
VIRGEN DE LA VELILLA	14	0	0	0	0
VIRGEN DE VALENCIA	49	8	2	6	0
VIRGEN DEL FARO	78	1	1	0	0
VIRGEN DEL MAR	4	0	0	0	0
VIRGEN DEL PILAR	74	0	0	0	0
VITALITAS SAN JOSE	117	0	0	0	0

## CENTROS RESIDENCIALES

PARA PERSONAS MAYORES, CON DISCAPACIDAD Y/O EN SITUACIÓN DE DEPENDENCIA

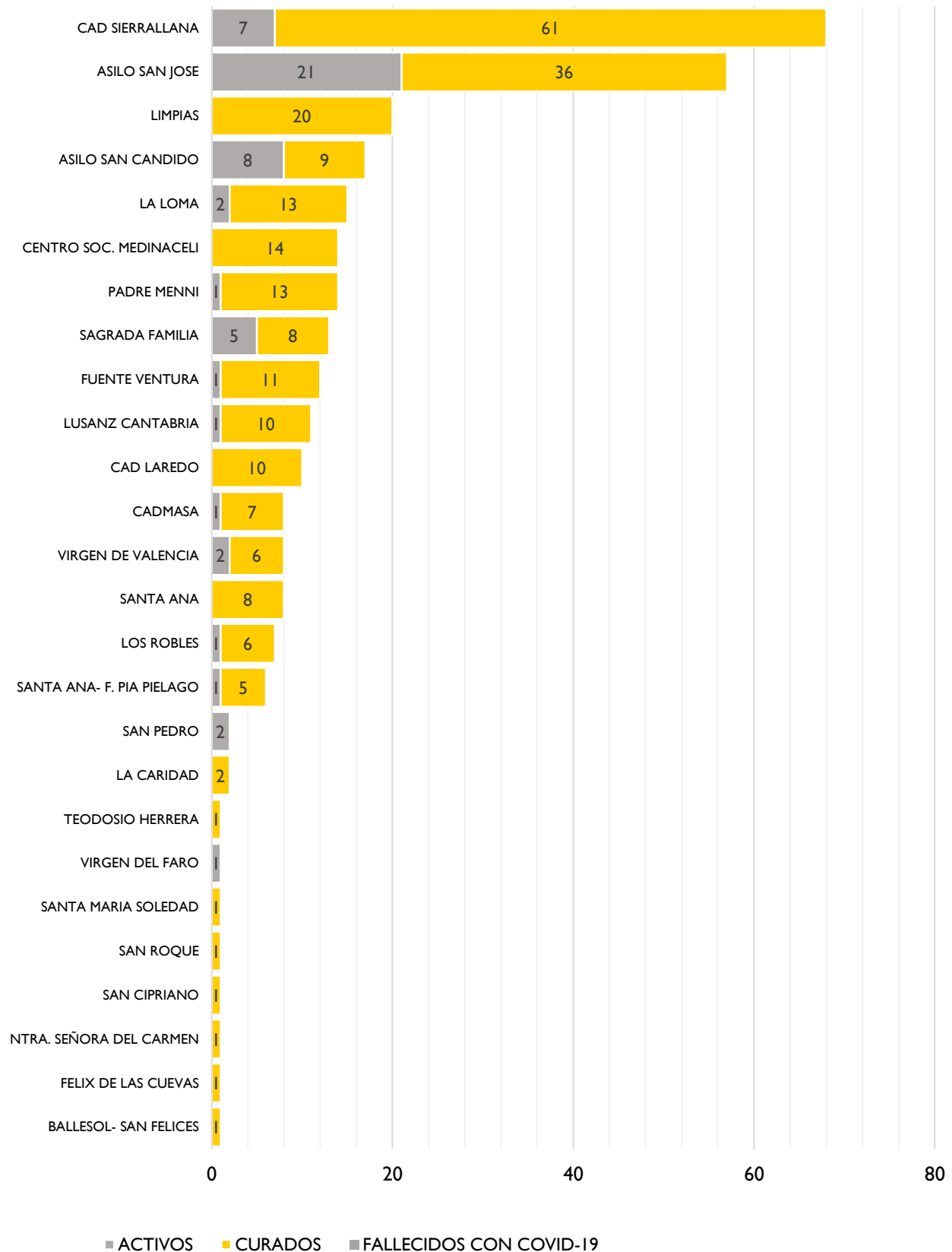
CENTRO RESIDENCIAL	TOTAL	AFFECTADOS	ACTIVOS	CURADOS	FALLECIDOS CON COVID-19
<b>RESIDENCIAS 24 H. P. CON DISCAPACIDAD</b>					
CAD SIERRALLANA	175	68	7	61	0
CADMASA	52	8	1	7	0
CENTRO SOC. MEDINACELI	104	14	0	14	0
FERNANDO ARCE	14	0	0	0	0
LA ALBARCA*	0	0	0	0	0
TEODOSIO HERRERA	40	1	0	1	0
<b>RESIDENCIAS AT. BASICA P. CON DISCAPACIDAD</b>					
AMICA - CASA HELIOS	12	0	0	0	0
AMICA - CASA MATIAS	15	0	0	0	0
AMPROS - HOGAR-I	25	0	0	0	0
AMPROS - VILLA AMALIA	30	0	0	0	0
AMPROS SANTANDER	40	0	0	0	0
ASPACE	8	0	0	0	0
EDIFICIO JADO	116	0	0	0	0
FERNANDO ARCE II	33	0	0	0	0
LA CABAÑA*	0	0	0	0	0

\* Incluidos en el total de profesionales del EDIFICIO JADO de la Obra San Martín

# CENTROS RESIDENCIALES

PARA PERSONAS MAYORES, CON DISCAPACIDAD Y/O EN SITUACIÓN DE DEPENDENCIA

## Centros con PROFESIONALES afectados:





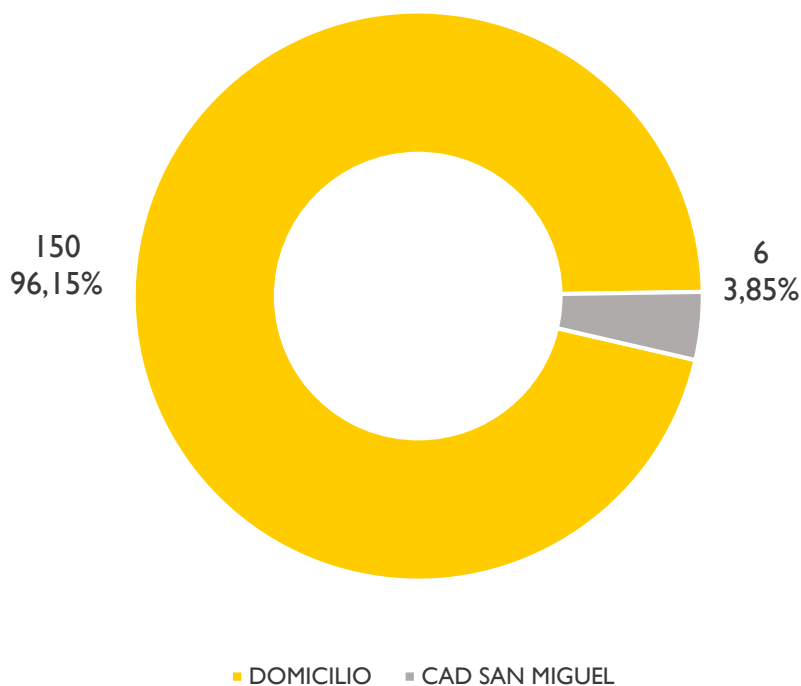
# TRASLADOS DE RESIDENTES

Fuente: Información facilitada por el Instituto Cántabro de Servicios Sociales a fecha 13 de mayo de 2020

Este apartado contiene información facilitada por la Subdirección de Dependencia del ICASS respecto a las personas que voluntariamente fueron trasladadas temporalmente a sus DOMICILIOS junto con los y las residentes que han sido trasladados al CAD SAN MIGUEL en Meruelo porque por su situación individual y su historial médico necesitan de especiales medidas de aislamiento.

	TOTAL	PORCENTAJE	% TOTAL RESIDENTES
DOMICILIO	150	96,15%	2,36%
CAD SAN MIGUEL	6	3,85%	0,09%
<b>TOTAL</b>	<b>156</b>	<b>100,00%</b>	<b>2,45%</b>

## Traslados de RESIDENTES:



**CENTROS  
RESIDENCIALES**PARA PERSONAS MAYORES, CON DISCAPACIDAD  
Y/O EN SITUACIÓN DE DEPENDENCIA**Distribución traslados por centros:**

CENTRO RESIDENCIAL	RESIDENTES a fecha 11 de marzo	TRASLADOS A DOMICILIO	CAD SAN MIGUEL	TOTAL
<b>RESIDENCIAS P. MAYORES</b>				
ALBORADA	116	0	0	0
ASILO SAN CANDIDO	267	7	0	7
ASILO SAN JOSE	352	1	0	1
BALLESOL- SAN FELICES	76	1	0	1
BIMBILES	52	0	0	0
CAD LAREDO	117	5	1	6
CAD SAN MIGUEL	NO PROCEDE	23*	23	46
CAD SANTA EULALIA	59	0	0	0
CAD SANTANDER	193	5	0	5
DE LA HOZ	38	0	0	0
DE MAYORES LIERGANES	32	1	0	1
DOMUSVI LIENCRES	131	1	0	1
DOMUSVI STELLA MARIS	83	1	0	1
EL ESTANQUE	18	0	0	0
EL PILAR	19	1	0	1
FELIX DE LAS CUEVAS	87	1	0	1
FUENTE VENTURA	28	0	0	0
GERIATRICA PUENTE VIESGO	144	0	0	0
HIJOS DE MAR	45	0	0	0
LA ARBOLEDA	22	0	0	0
LA CARIDAD	263	14	1	15
LA CASA DE TAGLE BRACHO	16	0	0	0

## CENTROS RESIDENCIALES

PARA PERSONAS MAYORES, CON DISCAPACIDAD  
Y/O EN SITUACIÓN DE DEPENDENCIA

CENTRO RESIDENCIAL	RESIDENTES a fecha 11 de marzo	TRASLADOS A DOMICILIO	CAD SAN MIGUEL	TOTAL
LA ENCINA	18	1	0	1
LA LOMA	172	0	0	0
LAS ALONDRAS	16	0	0	0
LAS ANJANAS	47	1	0	1
LAS CUMBRES	28	0	0	0
LAS MAGNOLIAS	23	0	0	0
LIMPIAS	47	0	0	0
LOS REMEDIOS	20	3	0	3
LOS ROBLES	117	3	2	5
LUSANZ CANTABRIA	86	0	0	0
MADERNIA	87	0	0	0
MARIA DA LUZ	19	0	0	0
MIXTA SAN JOSE	72	2	0	2
MUNICIPAL TERCERA EDAD	85	0	0	0
NTRA. SEÑORA DEL CARMEN	86	0	0	0
ORPEA SANTANDER	200	4	0	4
PADRE MENNI	439	1	0	1
QUIJAS	62	0	0	0
RELIGIOSAS ANGELICAS	60	2	0	2
SAGRADA FAMILIA	131	3	0	3
SAN CIPRIANO	97	0	0	0
SAN FRANCISCO	124	0	0	0
SAN FRANCISCO II	68	0	0	0
SAN PEDRO	79	3	0	3

## CENTROS RESIDENCIALES

PARA PERSONAS MAYORES, CON DISCAPACIDAD  
Y/O EN SITUACIÓN DE DEPENDENCIA

CENTRO RESIDENCIAL	RESIDENTES a fecha 11 de marzo	TRASLADOS A DOMICILIO	CAD SAN MIGUEL	TOTAL
SAN ROQUE	30	0	0	0
SANITAS RESID. SANTANDER	113	0	0	0
SANTA ANA	148	7	0	7
SANTA ANA- FUND. PIA PIELAGO	60	0	0	0
SANTA LUCIA	187	2	0	2
SANTA MARIA SOLEDAD	32	0	0	0
VALDÁLIGA	56	0	0	0
VALLE DE TORANZO	32	0	0	0
VEGA DE PAS	43	1	0	1
VILLA CICERO	47	6	0	6
VIRGEN DE LA BARQUERA	54	1	0	1
VIRGEN DE LA SALUD	54	1	0	1
VIRGEN DE LA VELILLA	21	0	0	0
VIRGEN DE VALENCIA	96	1	1	2
VIRGEN DEL FARO	159	5	0	5
VIRGEN DEL MAR	10	0	0	0
VIRGEN DEL PILAR	118	0	0	0
VITALITAS SAN JOSE	194	1	0	1
<b>RESIDENCIAS 24 H. P. CON DISCAPACIDAD</b>				
CAD SIERRALLANA	73	0	0	0
CADMASA	79	3	1	4
CENTRO SOC. MEDINACELI	114	7	0	7
FERNANDO ARCE	19	0	0	0
LA ALBARCA	18	1	0	1

## CENTROS RESIDENCIALES

PARA PERSONAS MAYORES, CON DISCAPACIDAD  
Y/O EN SITUACIÓN DE DEPENDENCIA

CENTRO RESIDENCIAL	RESIDENTES a fecha 11 de marzo	TRASLADOS A DOMICILIO	CAD SAN MIGUEL	TOTAL
TEODOSIO HERRERA	42	2	1	3
<b>RESIDENCIAS AT. BASICA P. CON DISCAPACIDAD</b>				
AMICA - CASA HELIOS	7	4	0	4
AMICA - CASA MATIAS	10	0	0	0
AMPROS - HOGAR-I	11	0	0	0
AMPROS - VILLA AMALIA	17	2	0	2
AMPROS SANTANDER	19	0	0	0
ASPACE	6	1	0	1
EDIFICIO JADO	80	3	0	3
FERNANDO ARCE II	56	17	0	17
LA CABAÑA	23	1	0	1

\* Residentes del CAD SAN MIGUEL que han vuelto a su residencia de origen.

**CENTROS  
RESIDENCIALES**PARA PERSONAS MAYORES, CON DISCAPACIDAD  
Y/O EN SITUACIÓN DE DEPENDENCIA

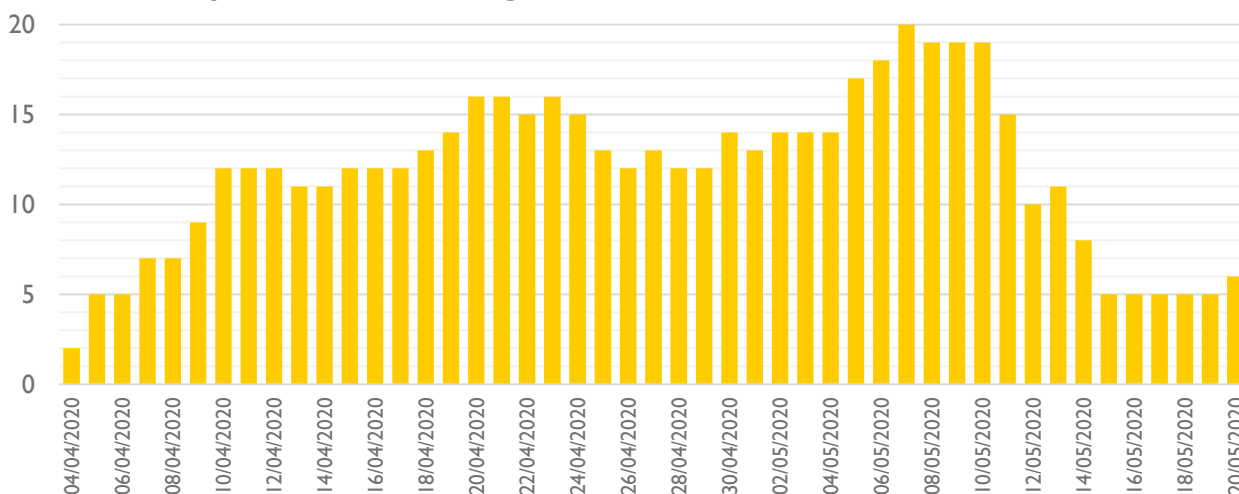
# RECURSOS RESIDENCIALES EXTRAORDINARIOS

Fuente: Información facilitada por el Instituto Cántabro de Servicios Sociales a fecha 20 de mayo de 2020

Este apartado recoge la información sobre la actividad desarrollada en el CAD San Miguel puesto en marcha por la comunidad autónoma para atender a personas COVID-19 positivas de otros centros residenciales donde el coronavirus ha tenido una incidencia leve o que por su situación individual y su historia médica necesitan de especiales medidas de aislamiento. La tabla muestra información sobre la RESIDENCIA DE PROCEDENCIA, el número de residentes en que se ha producido el RETORNO A LA RESIDENCIA DE ORIGEN y el número de personas FALLECIDAS durante su estancia en ese centro.

RESIDENCIA DE PROCEDENCIA	TOTAL	PORCENTAJE	RETORNO RESID. ORIGEN	FALLECIDAS
CAD LAREDO	1	2,94%	0	0
CADMASA	1	2,94%	0	0
LA CARIDAD	5	14,71%	4	0
LIMPIAS	1	2,94%	0	1
LOS ROBLES	4	11,76%	2	0
SAGRADA FAMILIA	4	11,76%	3	1
SANTA ANA	1	2,94%	1	0
SANTA ANA- F. PIA PIELAGO	3	8,82%	3	0
SAN PEDRO	5	14,71%	4	1
TEODOSIO HERRERA	1	2,94%	1	0
VIRGEN DE VALENCIA	8	23,53%	5	2
<b>TOTAL</b>	<b>34</b>	<b>100,00%</b>	<b>23</b>	<b>5</b>

## Evolución ocupación CAD San Miguel:



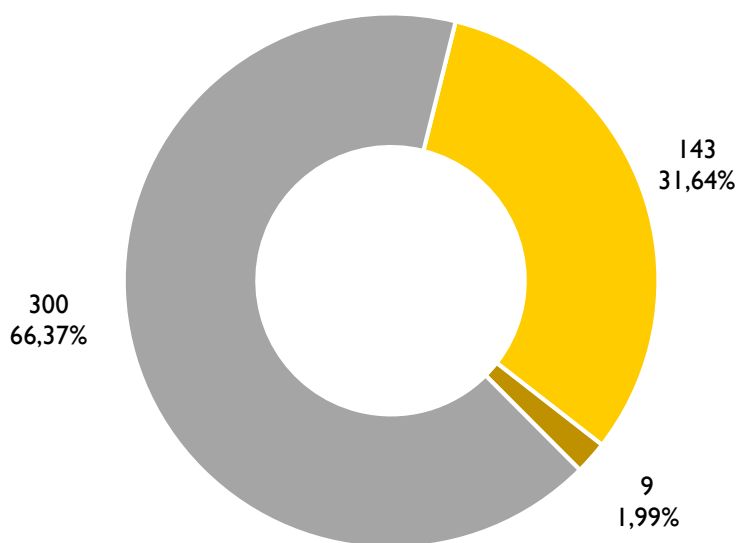
# FALLECIMIENTOS

Fuente: Información facilitada por los centros residenciales a fecha 20 de mayo de 2020

Este apartado recoge la información que diariamente facilitan los centros residenciales al Servicio de Inspección de Servicios Sociales sobre el total de personas fallecidas desde el inicio de la pandemia, recogiendo información sobre personas fallecidas con COVID-19 CONFIRMADO, con SINTOMATOLOGÍA COMPATIBLE o por OTRAS CAUSAS.

	TOTAL	PORCENTAJE
COVID-19 CONFIRMADO	143	31,64%
SINTOMATOLOGÍA COMPATIBLE	9	1,99%
OTRAS CAUSAS	300	66,37%
<b>TOTAL</b>	<b>452</b>	<b>100,00%</b>

## Distribución personas fallecidas:

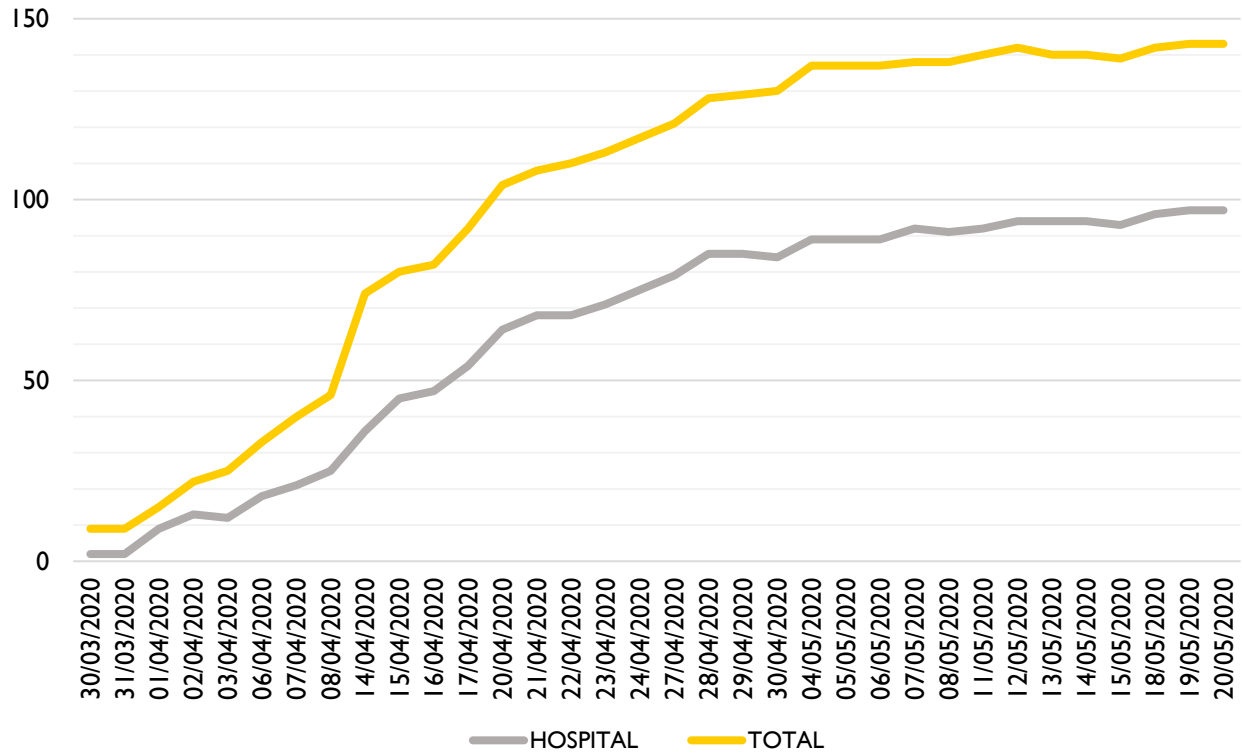


■ COVID-19 CONFIRMADO ■ SINTOMATOLOGÍA COMPATIBLE ■ OTRAS CAUSAS

# CENTROS RESIDENCIALES

PARA PERSONAS MAYORES, CON DISCAPACIDAD Y/O EN SITUACIÓN DE DEPENDENCIA

## Evolución diaria personas fallecidas con COVID-19 CONFIRMADO según lugar de fallecimiento:



## Distribución fallecimientos por centros:

CENTRO RESIDENCIAL	COVID-19 CONFIRMADO	SINTOMAT. COMPATIBLE	OTRAS CAUSAS	TOTAL
<b>RESIDENCIAS P. MAYORES</b>				
ALBORADA	0	0	7	7
ASILO SAN CANDIDO	13	0	16	29
ASILO SAN JOSE	30	6	19	55
BALLESOL- SAN FELICES	0	0	5	5



**CENTROS  
RESIDENCIALES**PARA PERSONAS MAYORES, CON DISCAPACIDAD  
Y/O EN SITUACIÓN DE DEPENDENCIA

CENTRO RESIDENCIAL	COVID-19 CONFIRMADO	SINTOMAT. COMPATIBLE	OTRAS CAUSAS	TOTAL
BIMBILES	0	0	0	0
CAD LAREDO	0	0	4	4
CAD SAN MIGUEL	5	0	0	5
CAD SANTA EULALIA	0	0	4	4
CAD SANTANDER	0	0	10	10
DE LA HOZ	0	0	4	4
DE MAYORES LIERGANES	0	0	1	1
DOMUSVI LIENCRES	0	0	8	8
DOMUSVI STELLA MARIS	0	0	5	5
EL ESTANQUE	0	0	0	0
EL PILAR	0	0	0	0
FELIX DE LAS CUEVAS	0	0	5	5
FUENTE VENTURA	5	0	0	5
GERIATRICA PUENTE VIESGO	0	0	7	7
HIJOS DE MAR	0	1	1	2
LA ARBOLEDA	0	0	0	0
LA CARIDAD	0	0	17	17
LA CASA DE TAGLE BRACHO	0	0	0	0
LA ENCINA	0	0	1	1
LA LOMA	18	0	10	28
LAS ALONDRAS	0	0	2	2
LAS ANJANAS	0	0	4	4

**CENTROS  
RESIDENCIALES**PARA PERSONAS MAYORES, CON DISCAPACIDAD  
Y/O EN SITUACIÓN DE DEPENDENCIA

CENTRO RESIDENCIAL	COVID-19 CONFIRMADO	SINTOMAT. COMPATIBLE	OTRAS CAUSAS	TOTAL
LAS CUMBRES	0	1	1	2
LAS MAGNOLIAS	0	0	0	0
LIMPIAS	8	0	0	8
LOS REMEDIOS	0	0	2	2
LOS ROBLES	13	0	10	23
LUSANZ CANTABRIA	12	0	5	17
MADERNIA	0	0	6	6
MARIA DA LUZ	0	0	1	1
MIXTA SAN JOSE	0	0	3	3
MUNICIPAL TERCERA EDAD	0	0	4	4
NTRA. SEÑORA DEL CARMEN	0	0	2	2
ORPEA SANTANDER	0	0	21	21
PADRE MENNI	3	0	7	10
QUIJAS	0	0	3	3
RELIGIOSAS ANGELICAS	0	0	1	1
SAGRADA FAMILIA	17	0	5	22
SAN CIPRIANO	0	0	7	7
SAN FRANCISCO	0	0	7	7
SAN FRANCISCO II	0	0	5	5
SAN PEDRO	0	0	0	0
SAN ROQUE	0	0	2	2
SANITAS RESID. SANTANDER	0	0	2	2

**CENTROS  
RESIDENCIALES**PARA PERSONAS MAYORES, CON DISCAPACIDAD  
Y/O EN SITUACIÓN DE DEPENDENCIA

CENTRO RESIDENCIAL	COVID-19 CONFIRMADO	SINTOMAT. COMPATIBLE	OTRAS CAUSAS	TOTAL
SANTA ANA	1	0	14	15
SANTA ANA- F. PIA PIELAGO	3	0	3	6
SANTA LUCIA	0	0	7	7
SANTA MARIA SOLEDAD	0	0	1	1
VALDÁLIGA	0	0	2	2
VALLE DE TORANZO	0	0	1	1
VEGA DE PAS	0	0	3	3
VILLA CICERO	0	0	5	5
VIRGEN DE LA BARQUERA	0	0	5	5
VIRGEN DE LA SALUD	0	0	2	2
VIRGEN DE LA VELILLA	0	0	2	2
VIRGEN DE VALENCIA	3	0	3	6
VIRGEN DEL FARO	0	0	5	5
VIRGEN DEL MAR	0	0	0	0
VIRGEN DEL PILAR	1	0	10	11
VITALITAS SAN JOSE	1	0	10	11
<b>RESIDENCIAS 24 H. P. CON DISCAPACIDAD</b>				
CAD SIERRALLANA	2	0	0	2
CADMASA	2	0	3	5
CENTRO SOC. MEDINACELI	5	0	0	5
FERNANDO ARCE	0	1	0	1
LA ALBARCA	0	0	0	0

**CENTROS  
RESIDENCIALES**PARA PERSONAS MAYORES, CON DISCAPACIDAD  
Y/O EN SITUACIÓN DE DEPENDENCIA

CENTRO RESIDENCIAL	COVID-19 CONFIRMADO	SINTOMAT. COMPATIBLE	OTRAS CAUSAS	TOTAL
TEODOSIO HERRERA	1	0	0	1
<b>RESIDENCIAS AT. BASICA P. CON DISCAPACIDAD</b>				
AMICA - CASA HELIOS	0	0	0	0
AMICA - CASA MATIAS	0	0	0	0
AMPROS - HOGAR-I	0	0	0	0
AMPROS - VILLA AMALIA	0	0	0	0
AMPROS SANTANDER	0	0	0	0
ASPACE	0	0	0	0
EDIFICIO JADO	0	0	0	0
FERNANDO ARCE II	0	0	0	0
LA CABAÑA	0	0	0	0

# CENTROS RESIDENCIALES

PARA PERSONAS MAYORES, CON DISCAPACIDAD Y/O EN SITUACIÓN DE DEPENDENCIA

## Centros con RESIDENTES fallecidos por causas relacionadas con el COVID-19:

