

SITUACIÓN COVID-19 EN

CENTROS

RESIDENCIALES

PARA PERSONAS MAYORES, CON DISCAPACIDAD
Y/O EN SITUACIÓN DE DEPENDENCIA

BOLETIN 5

14 de mayo de 2020



**#ESTE
VIRUS
LO
PARAMOS
UNIDOS**

CENTROS RESIDENCIALES

PARA PERSONAS MAYORES, CON DISCAPACIDAD
Y/O EN SITUACIÓN DE DEPENDENCIA

Este **BOLETÍN** se ha diseñado con la intención de ofrecer información transparente relativa al impacto de la pandemia COVID-19 en los centros residenciales de la Comunidad Autónoma de Cantabria y en él se podrá consultar la situación actual y la evolución de la pandemia en todos los centros residenciales que atienden a personas mayores, con discapacidad y/o en situación de dependencia.

La publicación pormenorizada de esta información se realiza a demanda de las entidades y empresas del sector, considerando las Direcciones Generales de Políticas Sociales y de Salud Pública que hacer pública esta información sobre todos los centros residenciales, y especialmente de aquellos afectados por la COVID-19, se realiza en aras del derecho a la salud y que la información de los datos individuales del número de personas afectadas y la situación epidemiológica de cada uno de los centros residenciales no vulnera la Ley de Protección de Datos ya que, en ningún momento, se facilitan datos de personas físicas.

Entendemos que la publicación de esta información redonda en una mayor transparencia del trabajo que día a día llevan a cabo los y las profesionales de los centros residenciales, de los servicios de salud y del Instituto Cántabro de Servicios Sociales acerca de la evolución de la pandemia ocasionada por la COVID-19 y el mejor antídoto frente a especulaciones y bulos. Contribuyendo a reflejar una imagen de la realidad de la epidemia y su respuesta en Cantabria, ayudando a tomar las decisiones necesarias en cada momento.

La información recopilada por la Dirección General de Políticas Sociales procede de diversas fuentes, contando con la especial colaboración de todos los y las responsables de los centros residenciales de Cantabria que diariamente facilitan a esta dirección general la información solicitada por el Ministerio de Sanidad, de la intensa labor del personal sanitario del Servicio Cántabro de Salud, en la toma de muestras, seguimiento y tratamiento de todas las personas, tanto residentes como profesionales, y que es recopilada tanto por la gerencia del SCS como por la DG de Salud Pública, y del trabajo de los y las profesionales del ICASS que, pese a las dificultades de este momento, mantienen un seguimiento cercano de la situación en que se encuentran todos los centros residenciales y coordinan las actuaciones que en ellos se lleva a cabo.

IMPORTANTE: cabe recordar que la fuente oficial de información epidemiológica es la Dirección General de Salud Pública y el Servicio Cántabro de Salud, por lo que la información ofrecida en este **BOLETÍN** está en permanente revisión y depuración.

Más información:

[SCS - Situación epidemiológica de la COVID-19 en CANTABRIA](#)

[ICANE - Situación epidemiológica del Coronavirus \(COVID-19\) en Cantabria](#)

**CENTROS
RESIDENCIALES**PARA PERSONAS MAYORES, CON DISCAPACIDAD
Y/O EN SITUACIÓN DE DEPENDENCIA

PRUEBAS REALIZADAS

Fuente: Información facilitada por la Dirección General de Salud Pública a fecha 13 de mayo de 2020

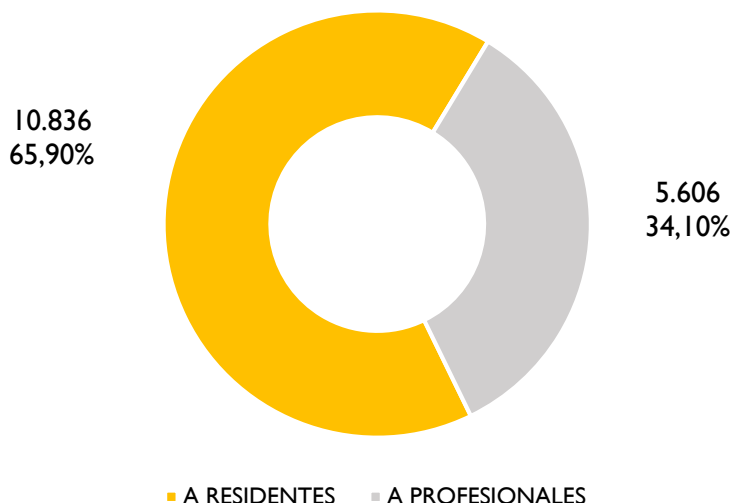
Este apartado recoge el total de las pruebas realizadas semanalmente por el Servicio Cántabro de Salud a residentes y a profesionales de los centros residenciales y el resultado de las mismas en función si esa prueba ha dado POSITIVO, NEGATIVO o MUESTRA INVIABLE. Teniendo en cuenta que en todo momento estamos hablando de número de pruebas y no de número de personas a las que se les ha realizado la prueba.

Resultados de las pruebas realizadas:

| | TOTAL | NEGATIVO | | POSITIVO | | MUESTRA INVIABLE | |
|---------------|---------------|---------------|---------------|--------------|---------------|------------------|--------------|
| | | n | % | n | % | n | % |
| RESIDENTES | 10.836 | 9.493 | 87,61% | 1.337 | 12,34% | 6 | 0,06% |
| PROFESIONALES | 5.606 | 5.116 | 91,26% | 490 | 8,74% | 0 | 0,00% |
| TOTAL | 16.442 | 14.609 | 88,85% | 1.827 | 11,11% | 6 | 0,04% |

Pruebas realizadas a RESIDENTES y a PROFESIONALES respecto del total:

| | TOTAL | PORCENTAJE |
|-----------------|---------------|----------------|
| A RESIDENTES | 10.836 | 65,90% |
| A PROFESIONALES | 5.606 | 34,10% |
| TOTAL | 16.442 | 100,00% |



**CENTROS
RESIDENCIALES**PARA PERSONAS MAYORES, CON DISCAPACIDAD
Y/O EN SITUACIÓN DE DEPENDENCIA**Evolución semanal de las pruebas realizadas:**

| SEMANA | A RESIDENTES | | A PROFESIONALES | | TOTAL |
|--------------------|--------------|--------------|-----------------|------------|---------------|
| | NEGATIVO | POSITIVO | NEGATIVO | POSITIVO | |
| 2 - 8 MARZO | 2 | 1 | 2 | 3 | 8 |
| 9 -15 MARZO | 16 | 1 | 6 | 0 | 23 |
| 16 - 22 MARZO | 205 | 44 | 120 | 24 | 393 |
| 23 - 29 MARZO | 420 | 260 | 280 | 120 | 1.080 |
| 30 MARZO - 5 ABRIL | 275 | 245 | 234 | 98 | 852 |
| 6 - 12 ABRIL | 532 | 343 | 194 | 86 | 1.155 |
| 13 - 19 ABRIL | 1.023 | 244 | 267 | 53 | 1.587 |
| 20 - 26 ABRIL | 1.521 | 96 | 1.042 | 50 | 2.709 |
| 27 ABRIL – 3 MAYO | 1.953 | 45 | 946 | 38 | 2.982 |
| 4 – 10 MAYO | 2.335 | 46 | 1.618 | 11 | 4.010 |
| 11 – 13 MAYO | 1.211 | 12 | 407 | 7 | 1.637 |
| TOTAL | 9.493 | 1.337 | 5.116 | 490 | 16.436 |

* A esta cifra hay que añadir las 6 PRUEBAS INVIABLES hasta completar las 16.442 pruebas realizadas.

SITUACIÓN ACTUAL

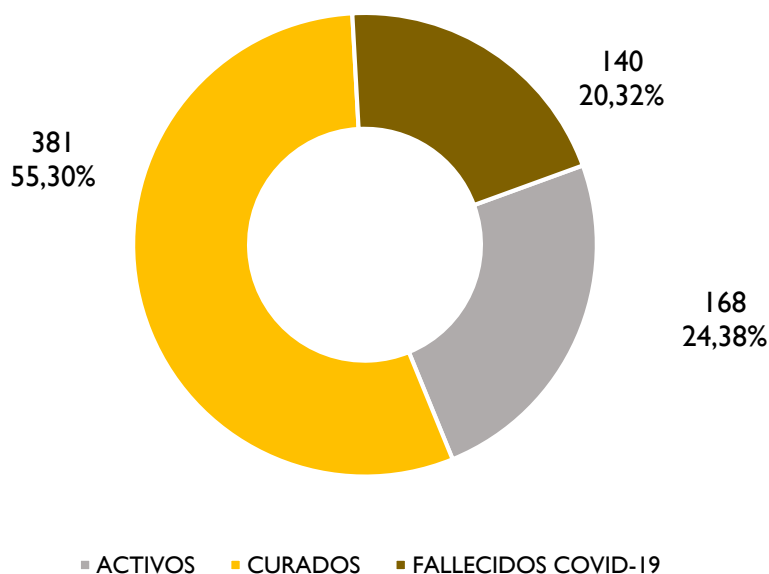
Fuente: Información facilitada por los centros residenciales a fecha 13 de mayo de 2020

Este apartado se realiza con la información que diariamente facilitan los centros residenciales al Servicio de Inspección de Servicios Sociales sobre el número TOTAL de residentes y profesionales en el momento de elaboración del informe, el total de personas que han resultado AFECTADAS al haber dado un resultado positivo en las pruebas realizadas y de ellas las que se encuentran ACTIVAS en este momento, las CURADAS y las FALLECIDAS CON COVID-19.

Situación actual de RESIDENTES y PROFESIONALES:

| | TOTAL | AFECTADOS | ACTIVOS | CURADOS | FALLECIDOS CON COVID-19 |
|---------------|---------------|------------|------------|------------|----------------------------|
| RESIDENTES | 5.993 | 674 | 168 | 381 | 140 |
| PROFESIONALES | 4.457 | 297 | 101 | 196 | 0 |
| TOTAL | 10.450 | 971 | 269 | 577 | 140 |

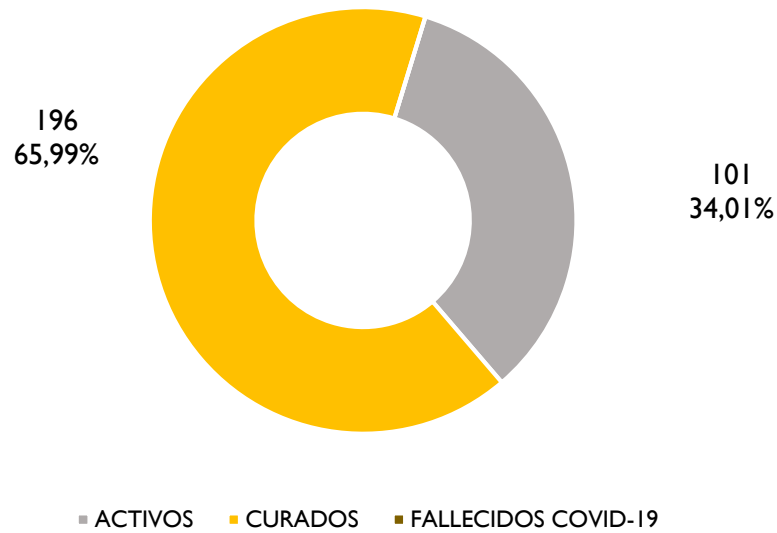
Situación actual de RESIDENTES afectados:



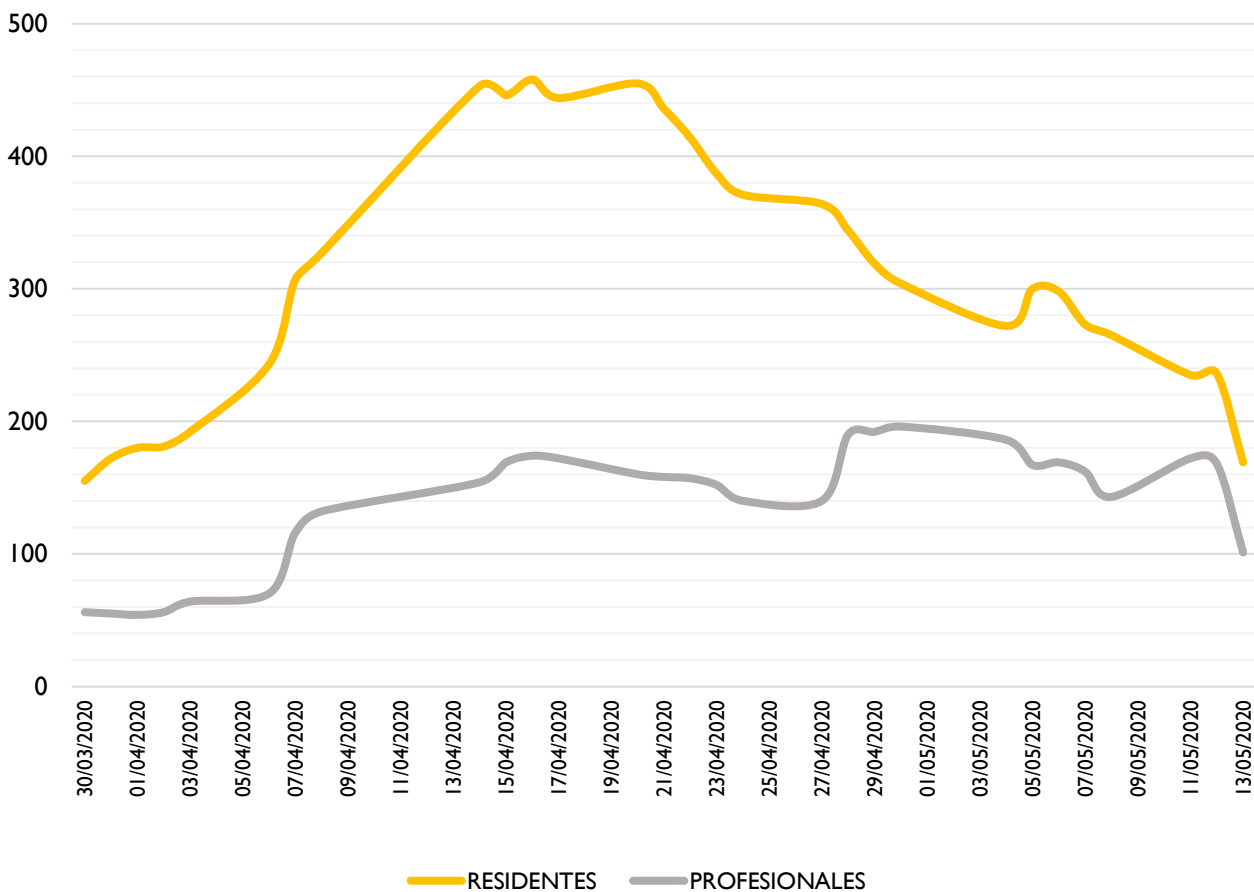
CENTROS RESIDENCIALES

PARA PERSONAS MAYORES, CON DISCAPACIDAD Y/O EN SITUACIÓN DE DEPENDENCIA

Situación actual PROFESIONALES afectados:



Evolución diaria RESIDENTES y PROFESIONALES activos:



**CENTROS
RESIDENCIALES**PARA PERSONAS MAYORES, CON DISCAPACIDAD
Y/O EN SITUACIÓN DE DEPENDENCIA**Situación actual RESIDENTES por centros:**

| CENTRO RESIDENCIAL | TOTAL | AFFECTADOS | ACTIVOS | CURADOS | FALLECIDOS CON COVID-19 |
|-------------------------------|-------|------------|---------|---------|----------------------------|
| RESIDENCIAS P. MAYORES | | | | | |
| ALBORADA | 112 | 0 | 0 | 0 | 0 |
| ASILO SAN CANDIDO | 236 | 51 | 19 | 19 | 13 |
| ASILO SAN JOSE | 293 | 100 | 39 | 34 | 27 |
| BALLESOL- SAN FELICES | 72 | 0 | 0 | 0 | 0 |
| BIMBILES | 52 | 0 | 0 | 0 | 0 |
| CAD LAREDO | 113 | 14 | 5 | 9 | 0 |
| CAD SAN MIGUEL* | 11 | NO PROCEDE | 11 | 17 | 4 |
| CAD SANTA EULALIA | 57 | 0 | 0 | 0 | 0 |
| CAD SANTANDER | 187 | 6 | 6 | 0 | 0 |
| DE LA HOZ | 37 | 0 | 0 | 0 | 0 |
| DE MAYORES LIERGANES | 30 | 0 | 0 | 0 | 0 |
| DOMUS VI LIENCRES | 129 | 0 | 0 | 0 | 0 |
| DOMUS VI STELLA MARIS | 82 | 0 | 0 | 0 | 0 |
| EL ESTANQUE | 18 | 0 | 0 | 0 | 0 |
| EL PILAR | 19 | 0 | 0 | 0 | 0 |
| FELIX DE LAS CUEVAS | 83 | 0 | 0 | 0 | 0 |
| FUENTE VENTURA | 28 | 32 | 2 | 25 | 5 |
| GERIATRICA PUENTE VIESGO | 137 | 0 | 0 | 0 | 0 |
| HIJOS DE MAR | 46 | 1 | 0 | 0 | 1 |

**CENTROS
RESIDENCIALES**PARA PERSONAS MAYORES, CON DISCAPACIDAD
Y/O EN SITUACIÓN DE DEPENDENCIA

| CENTRO RESIDENCIAL | TOTAL | AFFECTADOS | ACTIVOS | CURADOS | FALLECIDOS CON COVID-19 |
|-------------------------|-------|------------|---------|---------|----------------------------|
| LA ARBOLEDA | 22 | 0 | 0 | 0 | 0 |
| LA CARIDAD | 237 | 10 | 7 | 3 | 0 |
| LA CASA DE TAGLE BRACHO | 16 | 0 | 0 | 0 | 0 |
| LA ENCINA | 17 | 0 | 0 | 0 | 0 |
| LA LOMA | 146 | 61 | 11 | 32 | 18 |
| LAS ALONDRAS | 16 | 0 | 0 | 0 | 0 |
| LAS ANJANAS | 45 | 0 | 0 | 0 | 0 |
| LAS CUMBRES | 27 | 0 | 0 | 0 | 0 |
| LAS MAGNOLIAS | 23 | 0 | 0 | 0 | 0 |
| LIMPIAS | 42 | 23 | 0 | 15 | 8 |
| LOS REMEDIOS | 20 | 0 | 0 | 0 | 0 |
| LOS ROBLES | 95 | 47 | 2 | 32 | 13 |
| LUSANZ CANTABRIA | 71 | 63 | 18 | 34 | 11 |
| MADERNIA | 83 | 0 | 0 | 0 | 0 |
| MARIA DA LUZ | 18 | 0 | 0 | 0 | 0 |
| MIXTA SAN JOSE | 70 | 0 | 0 | 0 | 0 |
| MUNICIPAL TERCERA EDAD | 84 | 0 | 0 | 0 | 0 |
| NTRA. SEÑORA DEL CARMEN | 84 | 0 | 0 | 0 | 0 |
| ORPEA SANTANDER | 185 | 3 | 3 | 0 | 0 |
| PADRE MENNI | 396 | 16 | 5 | 8 | 3 |
| QUIJAS | 61 | 0 | 0 | 0 | 0 |
| RELIGIOSAS ANGELICAS | 60 | 0 | 0 | 0 | 0 |

**CENTROS
RESIDENCIALES**PARA PERSONAS MAYORES, CON DISCAPACIDAD
Y/O EN SITUACIÓN DE DEPENDENCIA

| CENTRO RESIDENCIAL | TOTAL | AFFECTADOS | ACTIVOS | CURADOS | FALLECIDOS CON COVID-19 |
|------------------------------|-------|------------|---------|---------|----------------------------|
| SAGRADA FAMILIA | 119 | 104 | 8 | 79 | 17 |
| SAN CIPRIANO | 96 | 0 | 0 | 0 | 0 |
| SAN FRANCISCO | 120 | 1 | 0 | 1 | 0 |
| SAN FRANCISCO II | 67 | 0 | 0 | 0 | 0 |
| SAN PEDRO | 73 | 0 | 0 | 0 | 0 |
| SAN ROQUE | 29 | 0 | 0 | 0 | 0 |
| SANITAS RESID. SANTANDER | 110 | 0 | 0 | 0 | 0 |
| SANTA ANA | 133 | 6 | 0 | 5 | 1 |
| SANTA ANA- FUND. PIA PIELAGO | 52 | 21 | 13 | 5 | 3 |
| SANTA LUCIA | 182 | 0 | 0 | 0 | 0 |
| SANTA MARIA SOLEDAD | 32 | 0 | 0 | 0 | 0 |
| VALDÁLIGA | 56 | 0 | 0 | 0 | 0 |
| VALLE DE TORANZO | 31 | 0 | 0 | 0 | 0 |
| VEGA DE PAS | 40 | 0 | 0 | 0 | 0 |
| VILLA CICERO | 45 | 0 | 0 | 0 | 0 |
| VIRGEN DE LA BARQUERA | 52 | 0 | 0 | 0 | 0 |
| VIRGEN DE LA SALUD | 50 | 0 | 0 | 0 | 0 |
| VIRGEN DE LA VELILLA | 21 | 0 | 0 | 0 | 0 |
| VIRGEN DE VALENCIA | 89 | 10 | 3 | 4 | 3 |
| VIRGEN DEL FARO | 154 | 1 | 0 | 1 | 0 |
| VIRGEN DEL MAR | 10 | 0 | 0 | 0 | 0 |
| VIRGEN DEL PILAR | 111 | 2 | 0 | 1 | 1 |

CENTROS RESIDENCIALES

PARA PERSONAS MAYORES, CON DISCAPACIDAD Y/O EN SITUACIÓN DE DEPENDENCIA

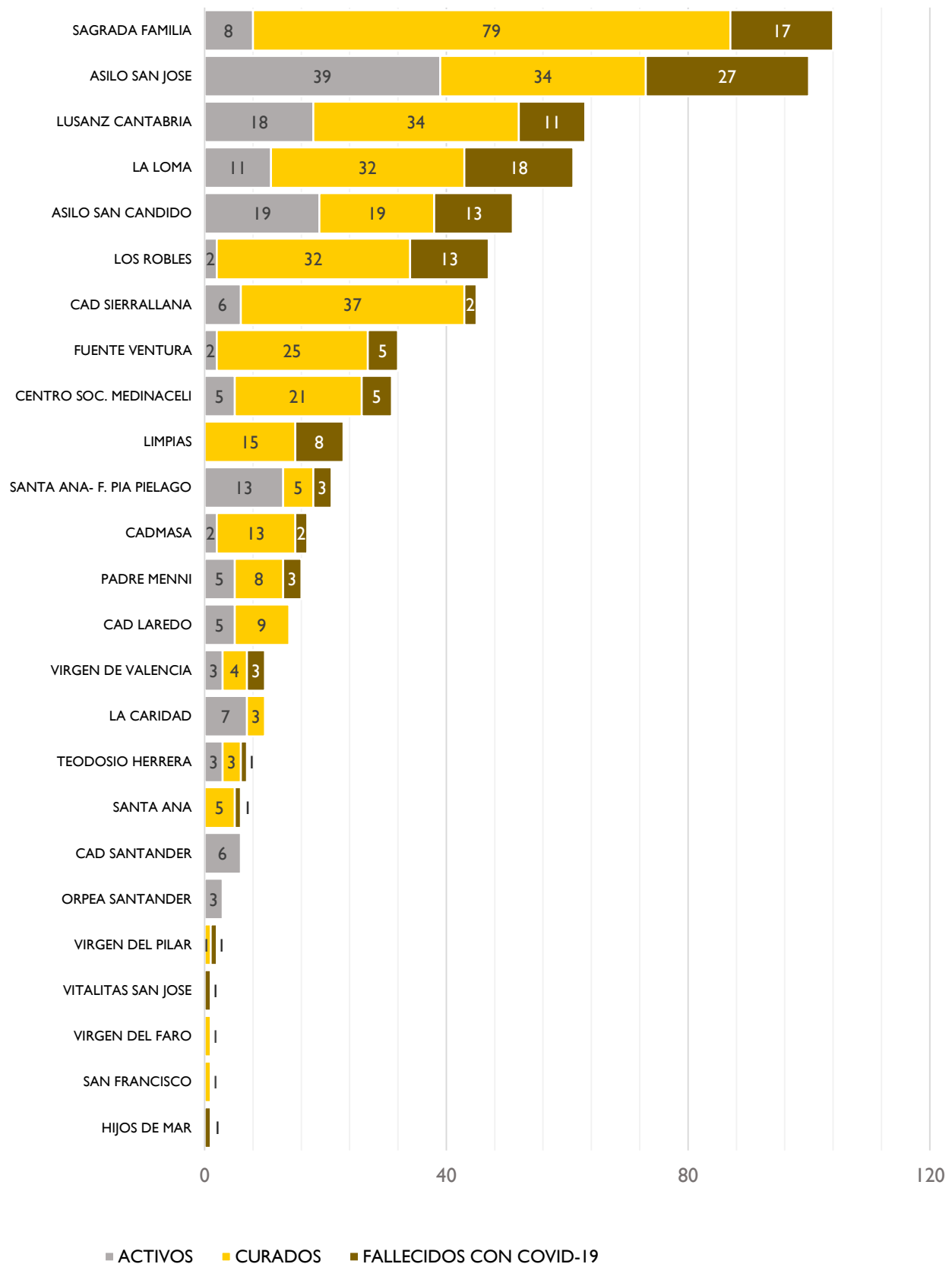
| CENTRO RESIDENCIAL | TOTAL | AFFECTADOS | ACTIVOS | CURADOS | FALLECIDOS CON COVID-19 |
|---|-------|------------|---------|---------|-------------------------|
| VITALITAS SAN JOSE | 190 | 1 | 0 | 0 | 1 |
| RESIDENCIAS 24 H. P. CON DISCAPACIDAD | | | | | |
| CAD SIERRALLANA | 72 | 45 | 6 | 37 | 2 |
| CADMASA | 77 | 17 | 2 | 13 | 2 |
| CENTRO SOC. MEDINACELI | 110 | 31 | 5 | 21 | 5 |
| FERNANDO ARCE | 18 | 0 | 0 | 0 | 0 |
| LA ALBARCA | 0 | 0 | 0 | 0 | 0 |
| TEODOSIO HERRERA | 39 | 7 | 3 | 3 | 1 |
| RESIDENCIAS AT. BASICA P. CON DISCAPACIDAD | | | | | |
| AMICA - CASA HELIOS | 13 | 0 | 0 | 0 | 0 |
| AMICA - CASA MATIAS | 10 | 0 | 0 | 0 | 0 |
| AMPROS - HOGAR-I | 11 | 0 | 0 | 0 | 0 |
| AMPROS - VILLA AMALIA | 17 | 0 | 0 | 0 | 0 |
| AMPROS SANTANDER | 19 | 0 | 0 | 0 | 0 |
| ASPACE | 7 | 0 | 0 | 0 | 0 |
| EDIFICIO JADO | 122 | 0 | 0 | 0 | 0 |
| FERNANDO ARCE II | 56 | 0 | 0 | 0 | 0 |
| LA CABAÑA | 0 | 0 | 0 | 0 | 0 |

* Recurso residencial extraordinario que atiende a personas COVID-19 POSITIVAS procedentes de otros centros residenciales.

CENTROS RESIDENCIALES

PARA PERSONAS MAYORES, CON DISCAPACIDAD Y/O EN SITUACIÓN DE DEPENDENCIA

Centros con RESIDENTES afectados:



**CENTROS
RESIDENCIALES**PARA PERSONAS MAYORES, CON DISCAPACIDAD
Y/O EN SITUACIÓN DE DEPENDENCIA**Situación actual PROFESIONALES por centros:**

| CENTRO RESIDENCIAL | TOTAL | AFFECTADOS | ACTIVOS | CURADOS | FALLECIDOS CON COVID-19 |
|-------------------------------|-------|------------|---------|---------|----------------------------|
| RESIDENCIAS P. MAYORES | | | | | |
| ALBORADA | 69 | 0 | 0 | 0 | 0 |
| ASILO SAN CANDIDO | 161 | 17 | 9 | 8 | 0 |
| ASILO SAN JOSE | 254 | 57 | 21 | 36 | 0 |
| BALLESOL- SAN FELICES | 45 | 1 | 0 | 1 | 0 |
| BIMBILES | 29 | 0 | 0 | 0 | 0 |
| CAD LAREDO | 192 | 10 | 2 | 8 | 0 |
| CAD SAN MIGUEL | 22 | 0 | 0 | 0 | 0 |
| CAD SANTA EULALIA | 40 | 0 | 0 | 0 | 0 |
| CAD SANTANDER | 189 | 1 | 1 | 0 | 0 |
| DE LA HOZ | 32 | 0 | 0 | 0 | 0 |
| DE MAYORES LIERGANES | 19 | 0 | 0 | 0 | 0 |
| DOMUS VI LIENCRES | 72 | 0 | 0 | 0 | 0 |
| DOMUS VI STELLA MARIS | 58 | 0 | 0 | 0 | 0 |
| EL ESTANQUE | 12 | 0 | 0 | 0 | 0 |
| EL PILAR | 9 | 0 | 0 | 0 | 0 |
| FELIX DE LAS CUEVAS | 43 | 1 | 0 | 1 | 0 |
| FUENTE VENTURA | 22 | 12 | 5 | 7 | 0 |
| GERIATRICA PUENTE VIESGO | 77 | 0 | 0 | 0 | 0 |
| HIJOS DE MAR | 25 | 0 | 0 | 0 | 0 |
| LA ARBOLEDA | 12 | 0 | 0 | 0 | 0 |

CENTROS RESIDENCIALES

PARA PERSONAS MAYORES, CON DISCAPACIDAD Y/O EN SITUACIÓN DE DEPENDENCIA

| CENTRO RESIDENCIAL | TOTAL | AFFECTADOS | ACTIVOS | CURADOS | FALLECIDOS CON COVID-19 |
|-------------------------|-------|------------|---------|---------|-------------------------|
| LA CARIDAD | 140 | 2 | 1 | 1 | 0 |
| LA CASA DE TAGLE BRACHO | 11 | 0 | 0 | 0 | 0 |
| LA ENCINA | 10 | 0 | 0 | 0 | 0 |
| LA LOMA | 95 | 15 | 10 | 5 | 0 |
| LAS ALONDRAS | 10 | 0 | 0 | 0 | 0 |
| LAS ANJANAS | 39 | 0 | 0 | 0 | 0 |
| LAS CUMBRES | 16 | 0 | 0 | 0 | 0 |
| LAS MAGNOLIAS | 12 | 0 | 0 | 0 | 0 |
| LIMPIAS | 21 | 20 | 11 | 9 | 0 |
| LOS REMEDIOS | 14 | 0 | 0 | 0 | 0 |
| LOS ROBLES | 60 | 7 | 1 | 6 | 0 |
| LUSANZ CANTABRIA | 55 | 8 | 2 | 6 | 0 |
| MADERNIA | 45 | 0 | 0 | 0 | 0 |
| MARIA DA LUZ | 11 | 0 | 0 | 0 | 0 |
| MIXTA SAN JOSE | 43 | 0 | 0 | 0 | 0 |
| MUNICIPAL TERCERA EDAD | 52 | 0 | 0 | 0 | 0 |
| NTRA. SEÑORA DEL CARMEN | 58 | 1 | 0 | 1 | 0 |
| ORPEA SANTANDER | 140 | 1 | 1 | 0 | 0 |
| PADRE MENNI | 369 | 14 | 3 | 11 | 0 |
| QUIJAS | 32 | 0 | 0 | 0 | 0 |
| RELIGIOSAS ANGELICAS | 22 | 0 | 0 | 0 | 0 |
| SAGRADA FAMILIA | 102 | 13 | 9 | 4 | 0 |

**CENTROS
RESIDENCIALES**PARA PERSONAS MAYORES, CON DISCAPACIDAD
Y/O EN SITUACIÓN DE DEPENDENCIA

| CENTRO RESIDENCIAL | TOTAL | AFFECTADOS | ACTIVOS | CURADOS | FALLECIDOS CON COVID-19 |
|------------------------------|-------|------------|---------|---------|----------------------------|
| SAN CIPRIANO | 67 | 1 | 0 | 1 | 0 |
| SAN FRANCISCO | 147 | 0 | 0 | 0 | 0 |
| SAN FRANCISCO II | 0 | 0 | 0 | 0 | 0 |
| SAN PEDRO | 47 | 2 | 2 | 0 | 0 |
| SAN ROQUE | 18 | 1 | 0 | 1 | 0 |
| SANITAS RESID. SANTANDER | 85 | 0 | 0 | 0 | 0 |
| SANTA ANA | 82 | 8 | 2 | 6 | 0 |
| SANTA ANA- FUND. PIA PIELAGO | 35 | 6 | 2 | 4 | 0 |
| SANTA LUCIA | 52 | 0 | 0 | 0 | 0 |
| SANTA MARIA SOLEDAD | 12 | 1 | 0 | 1 | 0 |
| VALDÁLIGA | 33 | 0 | 0 | 0 | 0 |
| VALLE DE TORANZO | 25 | 0 | 0 | 0 | 0 |
| VEGA DE PAS | 23 | 0 | 0 | 0 | 0 |
| VILLA CICERO | 28 | 0 | 0 | 0 | 0 |
| VIRGEN DE LA BARQUERA | 35 | 0 | 0 | 0 | 0 |
| VIRGEN DE LA SALUD | 28 | 0 | 0 | 0 | 0 |
| VIRGEN DE LA VELILLA | 14 | 0 | 0 | 0 | 0 |
| VIRGEN DE VALENCIA | 51 | 8 | 3 | 5 | 0 |
| VIRGEN DEL FARO | 78 | 1 | 1 | 0 | 0 |
| VIRGEN DEL MAR | 4 | 0 | 0 | 0 | 0 |
| VIRGEN DEL PILAR | 76 | 0 | 0 | 0 | 0 |
| VITALITAS SAN JOSE | 117 | 0 | 0 | 0 | 0 |

CENTROS RESIDENCIALES

PARA PERSONAS MAYORES, CON DISCAPACIDAD Y/O EN SITUACIÓN DE DEPENDENCIA

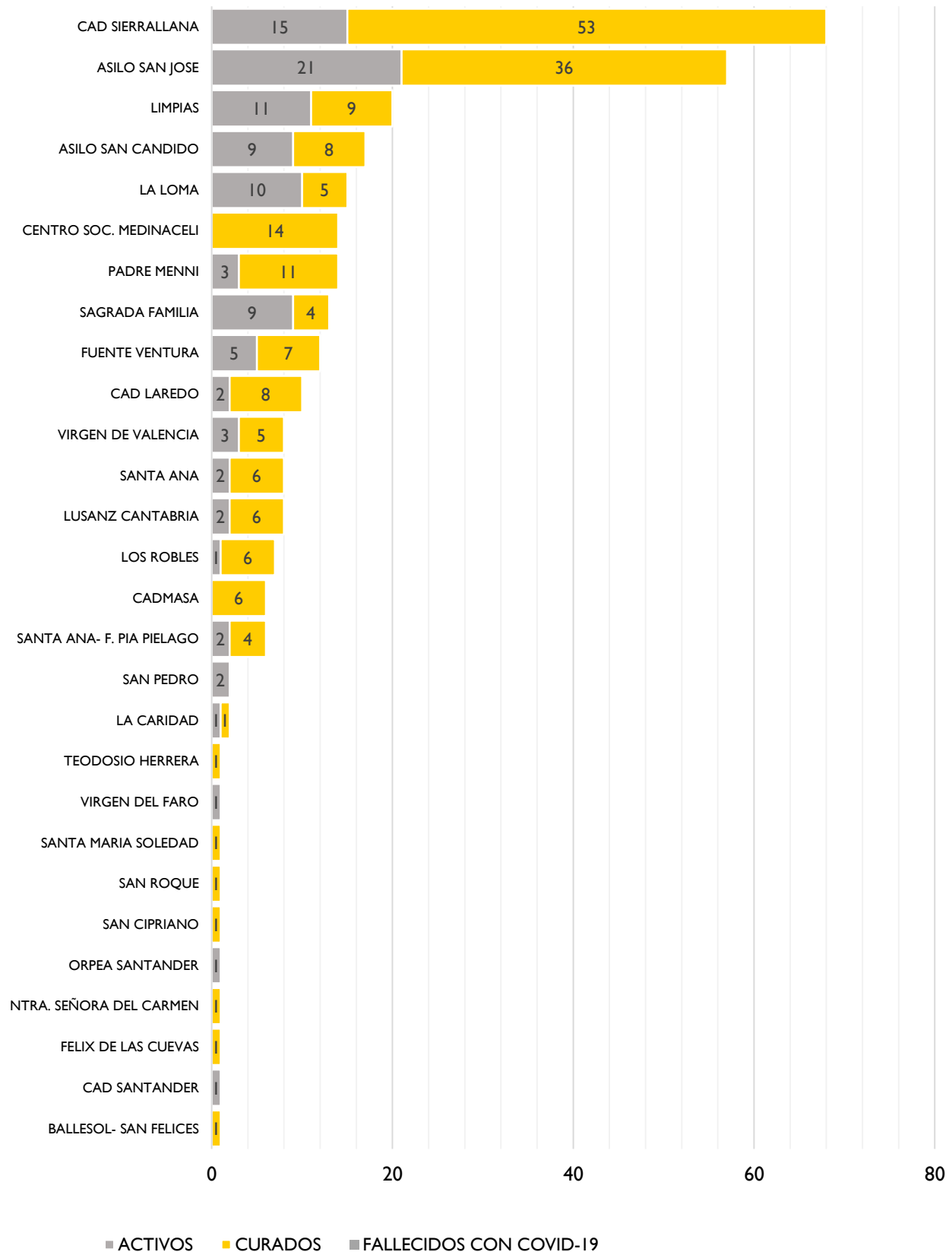
| CENTRO RESIDENCIAL | TOTAL | AFFECTADOS | ACTIVOS | CURADOS | FALLECIDOS CON COVID-19 |
|---|-------|------------|---------|---------|-------------------------|
| RESIDENCIAS 24 H. P. CON DISCAPACIDAD | | | | | |
| CAD SIERRALLANA | 172 | 68 | 15 | 53 | 0 |
| CADMASA | 52 | 6 | 0 | 6 | 0 |
| CENTRO SOC. MEDINACELI | 103 | 14 | 0 | 14 | 0 |
| FERNANDO ARCE | 14 | 0 | 0 | 0 | 0 |
| LA ALBARCA* | 0 | 0 | 0 | 0 | 0 |
| TEODOSIO HERRERA | 40 | 1 | 0 | 1 | 0 |
| RESIDENCIAS AT. BASICA P. CON DISCAPACIDAD | | | | | |
| AMICA - CASA HELIOS | 12 | 0 | 0 | 0 | 0 |
| AMICA - CASA MATIAS | 15 | 0 | 0 | 0 | 0 |
| AMPROS - HOGAR-I | 25 | 0 | 0 | 0 | 0 |
| AMPROS - VILLA AMALIA | 30 | 0 | 0 | 0 | 0 |
| AMPROS SANTANDER | 40 | 0 | 0 | 0 | 0 |
| ASPACE | 8 | 0 | 0 | 0 | 0 |
| EDIFICIO JADO | 117 | 0 | 0 | 0 | 0 |
| FERNANDO ARCE II | 33 | 0 | 0 | 0 | 0 |
| LA CABAÑA* | 0 | 0 | 0 | 0 | 0 |

* Incluidos en el total de profesionales del EDIFICIO JADO de la Obra San Martín

CENTROS RESIDENCIALES

PARA PERSONAS MAYORES, CON DISCAPACIDAD Y/O EN SITUACIÓN DE DEPENDENCIA

Centros con PROFESIONALES afectados:



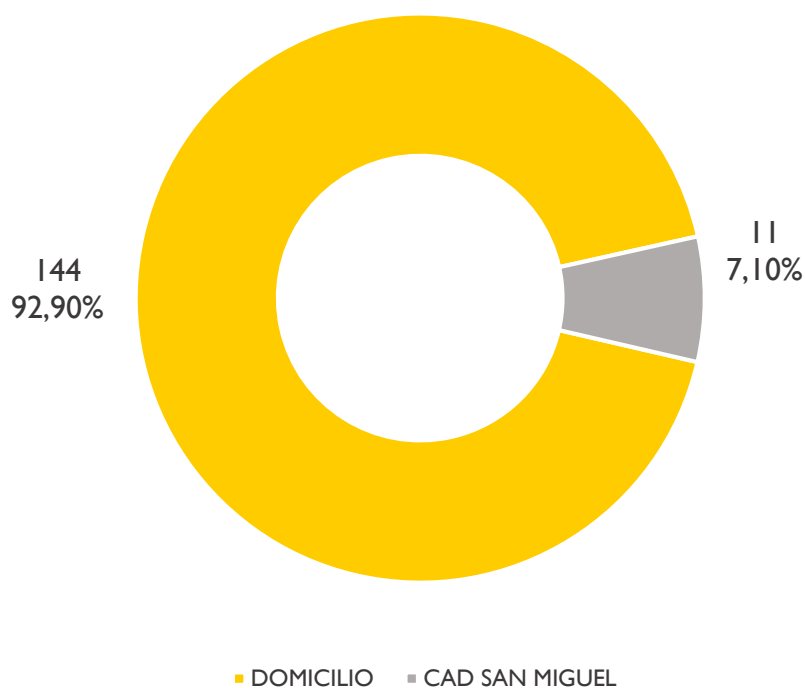
TRASLADOS DE RESIDENTES

Fuente: Información facilitada por el Instituto Cántabro de Servicios Sociales a fecha 13 de mayo de 2020

Este apartado contiene información facilitada por la Subdirección de Dependencia del ICASS respecto a las personas que voluntariamente fueron trasladadas temporalmente a sus DOMICILIOS junto con los y las residentes que han sido trasladados al CAD SAN MIGUEL en Meruelo porque por su situación individual y su historial médico necesitan de especiales medidas de aislamiento.

| | TOTAL | PORCENTAJE | % TOTAL RESIDENTES |
|----------------|------------|----------------|--------------------|
| DOMICILIO | 144 | 92,90% | 2,26% |
| CAD SAN MIGUEL | 11 | 7,10% | 0,17% |
| TOTAL | 155 | 100,00% | 2,43% |

Traslados de RESIDENTES:



**CENTROS
RESIDENCIALES**PARA PERSONAS MAYORES, CON DISCAPACIDAD
Y/O EN SITUACIÓN DE DEPENDENCIA**Distribución traslados por centros:**

| CENTRO RESIDENCIAL | RESIDENTES a fecha 11 de marzo | TRASLADOS A DOMICILIO | CAD SAN MIGUEL | TOTAL |
|-------------------------------|--------------------------------------|--------------------------|-------------------|-------|
| RESIDENCIAS P. MAYORES | | | | |
| ALBORADA | 116 | 0 | 0 | 0 |
| ASILO SAN CANDIDO | 267 | 7 | 0 | 7 |
| ASILO SAN JOSE | 352 | 1 | 0 | 1 |
| BALLESOL- SAN FELICES | 76 | 1 | 0 | 1 |
| BIMBILES | 52 | 0 | 0 | 0 |
| CAD LAREDO | 117 | 5 | 0 | 5 |
| CAD SAN MIGUEL | NO PROCEDE | 17* | NO PROCEDE | 17 |
| CAD SANTA EULALIA | 59 | 0 | 0 | 0 |
| CAD SANTANDER | 193 | 5 | 0 | 5 |
| DE LA HOZ | 38 | 0 | 0 | 0 |
| DE MAYORES LIERGANES | 32 | 1 | 0 | 1 |
| DOMUSVI LIENCRES | 131 | 1 | 0 | 1 |
| DOMUSVI STELLA MARIS | 83 | 1 | 0 | 1 |
| EL ESTANQUE | 18 | 0 | 0 | 0 |
| EL PILAR | 19 | 1 | 0 | 1 |
| FELIX DE LAS CUEVAS | 87 | 1 | 0 | 1 |
| FUENTE VENTURA | 28 | 0 | 0 | 0 |
| GERIATRICA PUENTE VIESGO | 144 | 0 | 0 | 0 |
| HIJOS DE MAR | 45 | 0 | 0 | 0 |
| LA ARBOLEDA | 22 | 0 | 0 | 0 |
| LA CARIDAD | 263 | 14 | 4 | 18 |
| LA CASA DE TAGLE BRACHO | 16 | 0 | 0 | 0 |

CENTROS RESIDENCIALES

PARA PERSONAS MAYORES, CON DISCAPACIDAD Y/O EN SITUACIÓN DE DEPENDENCIA

| CENTRO RESIDENCIAL | RESIDENTES a fecha 11 de marzo | TRASLADOS A DOMICILIO | CAD SAN MIGUEL | TOTAL |
|-------------------------|--------------------------------|-----------------------|----------------|-------|
| LA ENCINA | 18 | 1 | 0 | 1 |
| LA LOMA | 172 | 0 | 0 | 0 |
| LAS ALONDRAS | 16 | 0 | 0 | 0 |
| LAS ANJANAS | 47 | 1 | 0 | 1 |
| LAS CUMBRES | 28 | 0 | 0 | 0 |
| LAS MAGNOLIAS | 23 | 0 | 0 | 0 |
| LIMPIAS | 47 | 0 | 0 | 0 |
| LOS REMEDIOS | 20 | 3 | 0 | 3 |
| LOS ROBLES | 117 | 3 | 3 | 6 |
| LUSANZ CANTABRIA | 86 | 0 | 0 | 0 |
| MADERNIA | 87 | 0 | 0 | 0 |
| MARIA DA LUZ | 19 | 0 | 0 | 0 |
| MIXTA SAN JOSE | 72 | 2 | 0 | 2 |
| MUNICIPAL TERCERA EDAD | 85 | 0 | 0 | 0 |
| NTRA. SEÑORA DEL CARMEN | 86 | 0 | 0 | 0 |
| ORPEA SANTANDER | 200 | 4 | 0 | 4 |
| PADRE MENNI | 439 | 1 | 0 | 1 |
| QUIJAS | 62 | 0 | 0 | 0 |
| RELIGIOSAS ANGELICAS | 60 | 2 | 0 | 2 |
| SAGRADA FAMILIA | 131 | 3 | 0 | 3 |
| SAN CIPRIANO | 97 | 0 | 0 | 0 |
| SAN FRANCISCO | 124 | 0 | 0 | 0 |
| SAN FRANCISCO II | 68 | 0 | 0 | 0 |
| SAN PEDRO | 79 | 3 | 0 | 3 |

CENTROS RESIDENCIALES

PARA PERSONAS MAYORES, CON DISCAPACIDAD
Y/O EN SITUACIÓN DE DEPENDENCIA

| CENTRO RESIDENCIAL | RESIDENTES a fecha 11 de marzo | TRASLADOS A DOMICILIO | CAD SAN MIGUEL | TOTAL |
|--|--------------------------------------|--------------------------|-------------------|-------|
| SAN ROQUE | 30 | 0 | 0 | 0 |
| SANITAS RESID. SANTANDER | 113 | 0 | 0 | 0 |
| SANTA ANA | 148 | 7 | 1 | 8 |
| SANTA ANA- FUND. PIA PIELAGO | 60 | 0 | 1 | 1 |
| SANTA LUCIA | 187 | 2 | 0 | 2 |
| SANTA MARIA SOLEDAD | 32 | 0 | 0 | 0 |
| VALDÁLIGA | 56 | 0 | 0 | 0 |
| VALLE DE TORANZO | 32 | 0 | 0 | 0 |
| VEGA DE PAS | 43 | 1 | 0 | 1 |
| VILLA CICERO | 47 | 6 | 0 | 6 |
| VIRGEN DE LA BARQUERA | 54 | 1 | 0 | 1 |
| VIRGEN DE LA SALUD | 54 | 1 | 0 | 1 |
| VIRGEN DE LA VELILLA | 21 | 0 | 0 | 0 |
| VIRGEN DE VALENCIA | 96 | 1 | 1 | 2 |
| VIRGEN DEL FARO | 159 | 5 | 0 | 5 |
| VIRGEN DEL MAR | 10 | 0 | 0 | 0 |
| VIRGEN DEL PILAR | 118 | 0 | 0 | 0 |
| VITALITAS SAN JOSE | 194 | 1 | 0 | 1 |
| RESIDENCIAS 24 H. P. CON DISCAPACIDAD | | | | |
| CAD SIERRALLANA | 73 | 0 | 0 | 0 |
| CADMASA | 79 | 3 | 1 | 4 |
| CENTRO SOC. MEDINACELI | 114 | 7 | 0 | 7 |
| FERNANDO ARCE | 19 | 0 | 0 | 0 |
| LA ALBARCA | 18 | 1 | 0 | 1 |

CENTROS RESIDENCIALES

PARA PERSONAS MAYORES, CON DISCAPACIDAD
Y/O EN SITUACIÓN DE DEPENDENCIA

| CENTRO RESIDENCIAL | RESIDENTES a fecha 11 de marzo | TRASLADOS A DOMICILIO | CAD SAN MIGUEL | TOTAL |
|---|--------------------------------------|--------------------------|-------------------|-------|
| TEODOSIO HERRERA | 42 | 2 | 1 | 3 |
| RESIDENCIAS AT. BASICA P. CON DISCAPACIDAD | | | | |
| AMICA - CASA HELIOS | 7 | 4 | 0 | 4 |
| AMICA - CASA MATIAS | 10 | 0 | 0 | 0 |
| AMPROS - HOGAR-I | 11 | 0 | 0 | 0 |
| AMPROS - VILLA AMALIA | 17 | 2 | 0 | 2 |
| AMPROS SANTANDER | 19 | 0 | 0 | 0 |
| ASPACE | 6 | 1 | 0 | 1 |
| EDIFICIO JADO | 80 | 3 | 0 | 3 |
| FERNANDO ARCE II | 56 | 17 | 0 | 17 |
| LA CABAÑA | 23 | 1 | 0 | 1 |

* Residentes del CAD SAN MIGUEL que han vuelto a su residencia de origen.

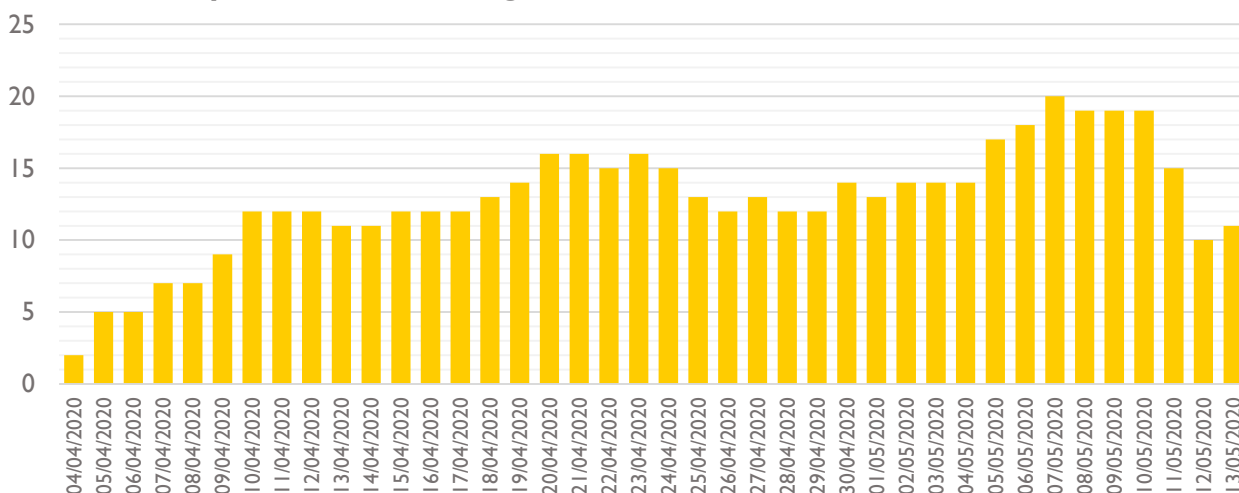
**CENTROS
RESIDENCIALES**PARA PERSONAS MAYORES, CON DISCAPACIDAD
Y/O EN SITUACIÓN DE DEPENDENCIA

RECURSOS RESIDENCIALES EXTRAORDINARIOS

Fuente: Información facilitada por el Instituto Cántabro de Servicios Sociales a fecha 13 de mayo de 2020

Este apartado recoge la información sobre la actividad desarrollada en el CAD San Miguel puesto en marcha por la comunidad autónoma para atender a personas COVID-19 positivas de otros centros residenciales donde el coronavirus ha tenido una incidencia leve o que por su situación individual y su historia médica necesitan de especiales medidas de aislamiento. La tabla muestra información sobre la RESIDENCIA DE PROCEDENCIA, el número de residentes en que se ha producido el RETORNO A LA RESIDENCIA DE ORIGEN y el número de personas FALLECIDAS durante su estancia en ese centro.

| RESIDENCIA DE PROCEDENCIA | TOTAL | PORCENTAJE | RETORNO RESID. ORIGEN | FALLECIDAS |
|---------------------------|-----------|----------------|-----------------------|------------|
| CADMASA | 1 | 3,13% | 0 | 0 |
| LA CARIDAD | 4 | 12,50% | 0 | 0 |
| LIMPIAS | 1 | 3,13% | 1 | 0 |
| LOS ROBLES | 4 | 12,50% | 1 | 0 |
| SAGRADA FAMILIA | 4 | 12,50% | 3 | 1 |
| SANTA ANA | 1 | 3,13% | 1 | 0 |
| SANTA ANA- F. PIA PIELAGO | 3 | 9,38% | 3 | 0 |
| SAN PEDRO | 5 | 15,63% | 3 | 1 |
| TEODOSIO HERRERA | 1 | 3,13% | 0 | 0 |
| VIRGEN DE VALENCIA | 8 | 25,00% | 5 | 2 |
| TOTAL | 32 | 100,00% | 17 | 4 |

Evolución ocupación CAD San Miguel:

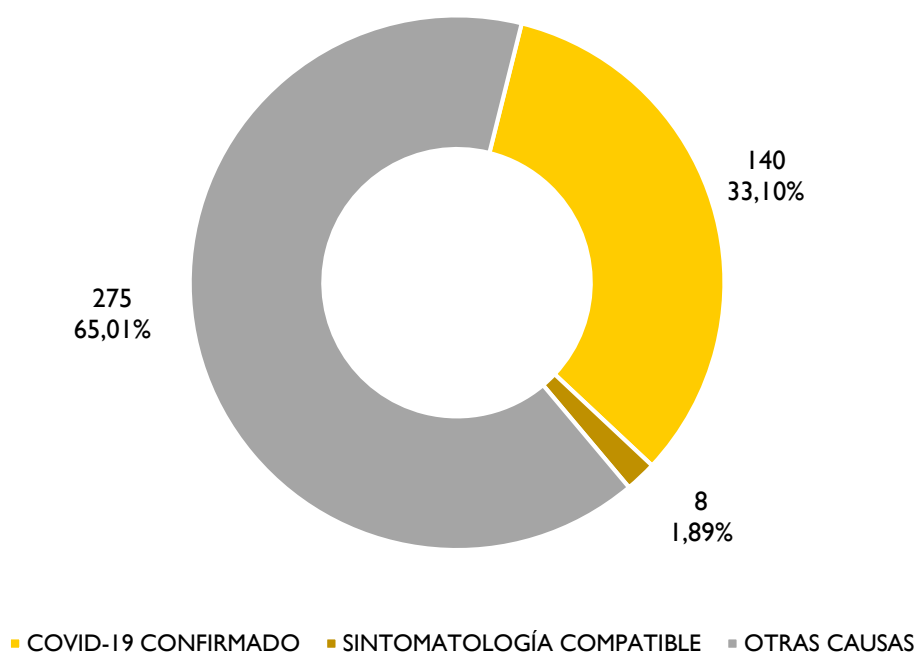
FALLECIMIENTOS

Fuente: Información facilitada por los centros residenciales a fecha 13 de mayo de 2020

Este apartado recoge la información que diariamente facilitan los centros residenciales al Servicio de Inspección de Servicios Sociales sobre el total de personas fallecidas desde el inicio de la pandemia, recogiendo información sobre personas fallecidas con COVID-19 CONFIRMADO, con SINTOMATOLOGÍA COMPATIBLE o por OTRAS CAUSAS.

| | TOTAL | PORCENTAJE |
|---------------------------|------------|----------------|
| COVID-19 CONFIRMADO | 140 | 33,10% |
| SINTOMATOLOGÍA COMPATIBLE | 8 | 1,89% |
| OTRAS CAUSAS | 275 | 65,01% |
| TOTAL | 423 | 100,00% |

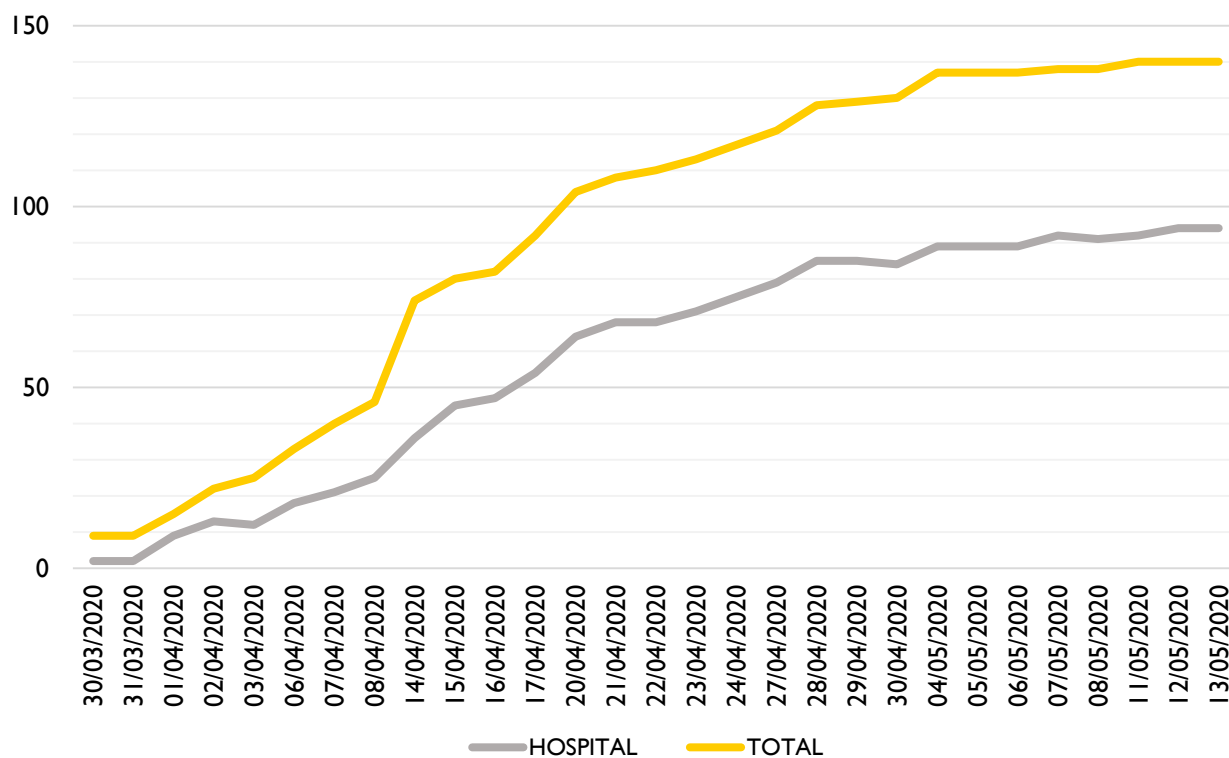
Distribución personas fallecidas:



CENTROS RESIDENCIALES

PARA PERSONAS MAYORES, CON DISCAPACIDAD Y/O EN SITUACIÓN DE DEPENDENCIA

Evolución diaria personas fallecidas con COVID-19 CONFIRMADO según lugar de fallecimiento:



Distribución fallecimientos por centros:

| CENTRO RESIDENCIAL | COVID-19 CONFIRMADO | SINTOMAT. COMPATIBLE | OTRAS CAUSAS | TOTAL |
|-------------------------------|---------------------|----------------------|--------------|-------|
| RESIDENCIAS P. MAYORES | | | | |
| ALBORADA | 0 | 0 | 7 | 7 |
| ASILO SAN CANDIDO | 13 | 0 | 15 | 28 |
| ASILO SAN JOSE | 27 | 6 | 17 | 50 |
| BALLESOL- SAN FELICES | 0 | 0 | 5 | 5 |

**CENTROS
RESIDENCIALES**PARA PERSONAS MAYORES, CON DISCAPACIDAD
Y/O EN SITUACIÓN DE DEPENDENCIA

| CENTRO RESIDENCIAL | COVID-19 CONFIRMADO | SINTOMAT. COMPATIBLE | OTRAS CAUSAS | TOTAL |
|--------------------------|------------------------|-------------------------|--------------|-------|
| BIMBILES | 0 | 0 | 0 | 0 |
| CAD LAREDO | 0 | 0 | 4 | 4 |
| CAD SAN MIGUEL | 4 | 0 | 0 | 4 |
| CAD SANTA EULALIA | 0 | 0 | 2 | 2 |
| CAD SANTANDER | 0 | 0 | 9 | 9 |
| DE LA HOZ | 0 | 0 | 4 | 4 |
| DE MAYORES LIERGANES | 0 | 0 | 1 | 1 |
| DOMUSVI LIENCRES | 0 | 0 | 7 | 7 |
| DOMUSVI STELLA MARIS | 0 | 0 | 5 | 5 |
| EL ESTANQUE | 0 | 0 | 0 | 0 |
| EL PILAR | 0 | 0 | 0 | 0 |
| FELIX DE LAS CUEVAS | 0 | 0 | 4 | 4 |
| FUENTE VENTURA | 5 | 0 | 0 | 5 |
| GERIATRICA PUENTE VIESGO | 0 | 0 | 6 | 6 |
| HIJOS DE MAR | 1 | 0 | 1 | 2 |
| LA ARBOLEDA | 0 | 0 | 0 | 0 |
| LA CARIDAD | 0 | 0 | 13 | 13 |
| LA CASA DE TAGLE BRACHO | 0 | 0 | 0 | 0 |
| LA ENCINA | 0 | 0 | 1 | 1 |
| LA LOMA | 18 | 0 | 10 | 28 |
| LAS ALONDRAS | 0 | 0 | 2 | 2 |
| LAS ANJANAS | 0 | 0 | 4 | 4 |

**CENTROS
RESIDENCIALES**PARA PERSONAS MAYORES, CON DISCAPACIDAD
Y/O EN SITUACIÓN DE DEPENDENCIA

| CENTRO RESIDENCIAL | COVID-19 CONFIRMADO | SINTOMAT. COMPATIBLE | OTRAS CAUSAS | TOTAL |
|--------------------------|------------------------|-------------------------|--------------|-------|
| LAS CUMBRES | 0 | 1 | 1 | 2 |
| LAS MAGNOLIAS | 0 | 0 | 0 | 0 |
| LIMPIAS | 8 | 0 | 0 | 8 |
| LOS REMEDIOS | 0 | 0 | 1 | 1 |
| LOS ROBLES | 13 | 0 | 9 | 22 |
| LUSANZ CANTABRIA | 11 | 0 | 5 | 16 |
| MADERNIA | 0 | 0 | 6 | 6 |
| MARIA DA LUZ | 0 | 0 | 1 | 1 |
| MIXTA SAN JOSE | 0 | 0 | 3 | 3 |
| MUNICIPAL TERCERA EDAD | 0 | 0 | 2 | 2 |
| NTRA. SEÑORA DEL CARMEN | 0 | 0 | 2 | 2 |
| ORPEA SANTANDER | 0 | 0 | 21 | 21 |
| PADRE MENNI | 3 | 0 | 7 | 10 |
| QUIJAS | 0 | 0 | 2 | 2 |
| RELIGIOSAS ANGELICAS | 0 | 0 | 0 | 0 |
| SAGRADA FAMILIA | 17 | 0 | 5 | 22 |
| SAN CIPRIANO | 0 | 0 | 6 | 6 |
| SAN FRANCISCO | 0 | 0 | 7 | 7 |
| SAN FRANCISCO II | 0 | 0 | 4 | 4 |
| SAN PEDRO | 0 | 0 | 0 | 0 |
| SAN ROQUE | 0 | 0 | 2 | 2 |
| SANITAS RESID. SANTANDER | 0 | 0 | 2 | 2 |

**CENTROS
RESIDENCIALES**PARA PERSONAS MAYORES, CON DISCAPACIDAD
Y/O EN SITUACIÓN DE DEPENDENCIA

| CENTRO RESIDENCIAL | COVID-19 CONFIRMADO | SINTOMAT. COMPATIBLE | OTRAS CAUSAS | TOTAL |
|--|------------------------|-------------------------|--------------|-------|
| SANTA ANA | 1 | 0 | 14 | 15 |
| SANTA ANA- F. PIA PIELAGO | 3 | 0 | 3 | 6 |
| SANTA LUCIA | 0 | 0 | 4 | 4 |
| SANTA MARIA SOLEDAD | 0 | 0 | 1 | 1 |
| VALDÁLIGA | 0 | 0 | 2 | 2 |
| VALLE DE TORANZO | 0 | 0 | 1 | 1 |
| VEGA DE PAS | 0 | 0 | 3 | 3 |
| VILLA CICERO | 0 | 1 | 4 | 5 |
| VIRGEN DE LA BARQUERA | 0 | 0 | 5 | 5 |
| VIRGEN DE LA SALUD | 0 | 0 | 2 | 2 |
| VIRGEN DE LA VELILLA | 0 | 0 | 2 | 2 |
| VIRGEN DE VALENCIA | 3 | 0 | 3 | 6 |
| VIRGEN DEL FARO | 0 | 0 | 4 | 4 |
| VIRGEN DEL MAR | 0 | 0 | 0 | 0 |
| VIRGEN DEL PILAR | 1 | 0 | 10 | 11 |
| VITALITAS SAN JOSE | 1 | 0 | 10 | 11 |
| RESIDENCIAS 24 H. P. CON DISCAPACIDAD | | | | |
| CAD SIERRALLANA | 2 | 0 | 0 | 2 |
| CADMASA | 2 | 0 | 3 | 5 |
| CENTRO SOC. MEDINACELI | 5 | 0 | 0 | 5 |
| FERNANDO ARCE | 0 | 1 | 0 | 1 |
| LA ALBARCA | 0 | 0 | 0 | 0 |

CENTROS RESIDENCIALES

PARA PERSONAS MAYORES, CON DISCAPACIDAD
Y/O EN SITUACIÓN DE DEPENDENCIA

| CENTRO RESIDENCIAL | COVID-19 CONFIRMADO | SINTOMAT. COMPATIBLE | OTRAS CAUSAS | TOTAL |
|---|------------------------|-------------------------|--------------|-------|
| TEODOSIO HERRERA | 1 | 0 | 0 | 1 |
| RESIDENCIAS AT. BASICA P. CON DISCAPACIDAD | | | | |
| AMICA - CASA HELIOS | 0 | 0 | 0 | 0 |
| AMICA - CASA MATIAS | 0 | 0 | 0 | 0 |
| AMPROS - HOGAR-I | 0 | 0 | 0 | 0 |
| AMPROS - VILLA AMALIA | 0 | 0 | 0 | 0 |
| AMPROS SANTANDER | 0 | 0 | 0 | 0 |
| ASPACE | 0 | 0 | 0 | 0 |
| EDIFICIO JADO | 0 | 0 | 0 | 0 |
| FERNANDO ARCE II | 0 | 0 | 0 | 0 |
| LA CABAÑA | 0 | 0 | 0 | 0 |

CENTROS RESIDENCIALES

PARA PERSONAS MAYORES, CON DISCAPACIDAD Y/O EN SITUACIÓN DE DEPENDENCIA

Centros con RESIDENTES fallecidos por causas relacionadas con el COVID-19:

