

SITUACIÓN COVID-19 EN

CENTROS RESIDENCIALES

PARA PERSONAS MAYORES, CON DISCAPACIDAD
Y/O EN SITUACIÓN DE DEPENDENCIA

BOLETIN 4

7 de mayo de 2020



**#ESTE
VIRUS
LO
PARAMOS
UNIDOS**

CENTROS RESIDENCIALES

PARA PERSONAS MAYORES, CON DISCAPACIDAD
Y/O EN SITUACIÓN DE DEPENDENCIA

Este **BOLETÍN** se ha diseñado con la intención de ofrecer información transparente relativa al impacto de la pandemia COVID-19 en los centros residenciales de la Comunidad Autónoma de Cantabria y en él se podrá consultar la situación actual y la evolución de la pandemia en todos los centros residenciales que atienden a personas mayores, con discapacidad y/o en situación de dependencia.

La publicación pormenorizada de esta información se realiza a demanda de las entidades y empresas del sector, considerando las Direcciones Generales de Políticas Sociales y de Salud Pública que hacer pública esta información sobre todos los centros residenciales, y especialmente de aquellos afectados por la COVID-19, se realiza en aras del derecho a la salud y que la información de los datos individuales del número de personas afectadas y la situación epidemiológica de cada uno de los centros residenciales no vulnera la Ley de Protección de Datos ya que, en ningún momento, se facilitan datos de personas físicas.

Entendemos que la publicación de esta información redonda en una mayor transparencia del trabajo que día a día llevan a cabo los y las profesionales de los centros residenciales, de los servicios de salud y del Instituto Cántabro de Servicios Sociales acerca de la evolución de la pandemia ocasionada por la COVID-19 y el mejor antídoto frente a especulaciones y bulos. Contribuyendo a reflejar una imagen de la realidad de la epidemia y su respuesta en Cantabria, ayudando a tomar las decisiones necesarias en cada momento.

La información recopilada por la Dirección General de Políticas Sociales procede de diversas fuentes, contando con la especial colaboración de todos los y las responsables de los centros residenciales de Cantabria que diariamente facilitan a esta dirección general la información solicitada por el Ministerio de Sanidad, de la intensa labor del personal sanitario del Servicio Cántabro de Salud, en la toma de muestras, seguimiento y tratamiento de todas las personas, tanto residentes como profesionales, y que es recopilada tanto por la gerencia del SCS como por la DG de Salud Pública, y del trabajo de los y las profesionales del ICASS que, pese a las dificultades de este momento, mantienen un seguimiento cercano de la situación en que se encuentran todos los centros residenciales y coordinan las actuaciones que en ellos se lleva a cabo.

La información está agrupada en dos grandes bloques:

Uno primero que recoge la información suministrada por la Dirección General de Salud Pública con el total de **PRUEBAS REALIZADAS**, tanto a residentes como a profesionales, y el resultado de las mismas en función si esa prueba ha dado **POSITIVO**, **NEGATIVO** o **MUESTRA INVARIABLE**. Teniendo en cuenta que en todo momento estamos hablando de número de pruebas y no de número de personas (residentes o profesionales) a las que se les ha realizado la prueba.

El segundo bloque, se inicia con la información suministrada diariamente por los centros residenciales al Servicio de Inspección de Servicios Sociales sobre la **SITUACIÓN ACTUAL** de los centros en el momento de elaboración del informe. Para ello se proporciona el dato del número de **RESIDENTES** o **PROFESIONALES** con los que contaba el centro residencial a fecha 11 de marzo de 2020, fecha de declaración de la pandemia por parte de la OMS, el número de residentes que han sido **TRASLADADOS** a sus domicilios o al CAD San Miguel (Meruelo), el total de **FALLECIDOS** desde esa fecha, independientemente de la causa del fallecimiento, los que actualmente se encuentran **AFFECTADOS** con prueba positiva confirmada, los que presentan

CENTROS RESIDENCIALES

PARA PERSONAS MAYORES, CON DISCAPACIDAD
Y/O EN SITUACIÓN DE DEPENDENCIA

una **SINTOMATOLOGÍA COMPATIBLE** estando pendientes de realizar la prueba correspondiente y los **CURADOS**. Incorporando en la información facilitada sobre los y las **PROFESIONALES** aquellos que se encuentran de **BAJA POR ENFERMEDAD**.

Este segundo bloque continua con el detalle de la información facilitada por la Subdirección de Dependencia del ICASS respecto al **TRASLADO DE RESIDENTES**, contabilizando todas aquellas personas que voluntariamente fueron trasladadas temporalmente a sus **DOMICILIOS** junto con los y las residentes que han sido trasladados al **CAD SAN MIGUEL** en Meruelo porque por su situación individual y su historial médico necesitan de especiales medias de aislamiento. Incluyendo, a continuación, información detallada sobre los **RECURSOS RESIDENCIALES EXTRAORDINARIOS** puestos en marcha por la comunidad autónoma para atender a los residentes **COVID-19** positivos, con información sobre la **RESIDENCIA DE PROCEDENCIA**, el número de residentes en que se ha producido el **RETORNO A LA RESIDENCIA DE ORIGEN** y el número de **FALLECIMIENTOS**.

El informe finaliza con la información que facilitan los centros residenciales a la Dirección General de Políticas Sociales sobre el total de **FALLECIMIENTOS** que se han producido desde el inicio de la pandemia, recogiendo información sobre residentes fallecidos con **COVID-19 CONFIRMADO**, con **SINTOMATOLOGÍA COMPATIBLE** o por **OTRAS CAUSAS**.

IMPORTANTE: cabe recordar que la fuente oficial de información epidemiológica es la Dirección General de Salud Pública y el Servicio Cántabro de Salud, por lo que la información ofrecida en este **BOLETÍN** está en permanente revisión y depuración.

Más información:

[SCS - Situación epidemiológica de la COVID-19 en CANTABRIA](#)

[ICANE - Situación epidemiológica del Coronavirus \(COVID-19\) en Cantabria](#)

**CENTROS
RESIDENCIALES**PARA PERSONAS MAYORES, CON DISCAPACIDAD
Y/O EN SITUACIÓN DE DEPENDENCIA

PRUEBAS REALIZADAS

Fuente: Información facilitada por la Dirección General de Salud Pública a fecha 6 de mayo de 2020

Resultados de las pruebas realizadas:

	TOTAL	NEGATIVO		POSITIVO		MUESTRA INVIABLE	
		n	%	n	%	n	%
RESIDENTES	7.232	5.947	82,23%	1.279	17,69%	6	0,08%
PROFESIONALES	3.563	3.091	86,75%	472	13,25%	0	0,00%
TOTAL	10.795	9.038	83,72%	1.751	16,22%	6	0,06%

Pruebas realizadas a RESIDENTES y a PROFESIONALES respecto del total:

	TOTAL	PORCENTAJE
RESIDENTES	7.232	66,99%
PROFESIONALES	3.563	33,01%
TOTAL	10.795	100,00%

Evolución semanal de las pruebas realizadas:

SEMANA	A RESIDENTES		A PROFESIONALES		TOTAL
	NEGATIVO	POSITIVO	NEGATIVO	POSITIVO	
2 - 8 MARZO	2	1	2	3	8
9 - 15 MARZO	16	1	6	0	23
16 - 22 MARZO	205	44	120	24	393
23 - 29 MARZO	420	260	280	120	1.080
30 MARZO - 5 ABRIL	275	245	234	98	852
6 - 12 ABRIL	532	343	194	86	1.155
13 - 19 ABRIL	1.023	244	267	53	1.587
20 - 26 ABRIL	1.521	96	1.042	50	2.709
27 ABRIL – 3 MAYO	1.953	45	946	38	2.982
TOTAL	5.947	1.279	3.091	472	10.789

* A esta cifra hay que añadir las 6 PRUEBAS INVIABLES hasta completar las 10.795 pruebas realizadas.

CENTROS RESIDENCIALES

PARA PERSONAS MAYORES, CON DISCAPACIDAD Y/O EN SITUACIÓN DE DEPENDENCIA

SITUACIÓN ACTUAL

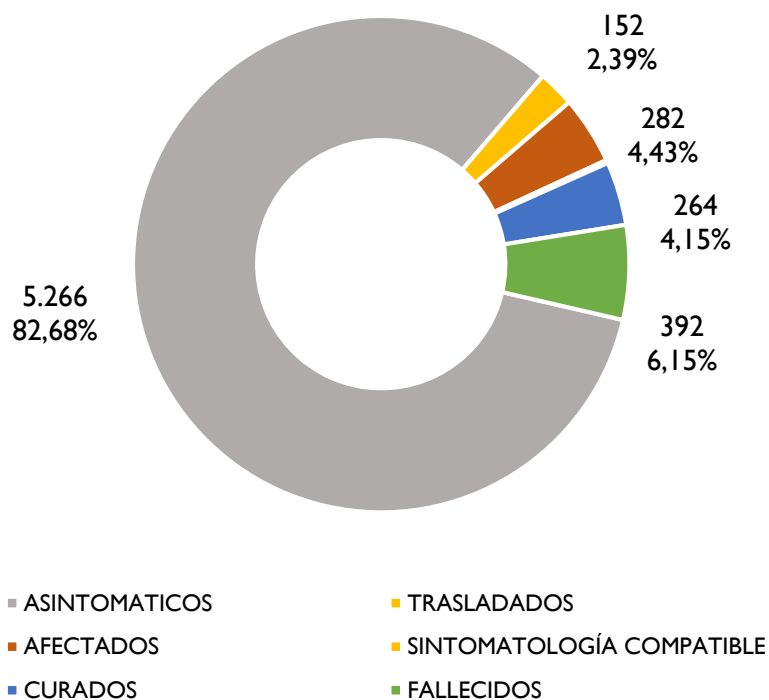
Fuente: Información facilitada por los centros residenciales a fecha 6 de mayo de 2020

Situación actual de RESIDENTES y PROFESIONALES:

	TOTAL *	TRASLADADOS	FALLECIDOS	AFFECTADOS	SINTOMATOLOGÍA COMPATIBLE A	CURADOS
RESIDENTES	6.369	152	392	282	13	264
PROFESIONALES	4.398	NO PROCEDE	0	167	10	242
TOTAL	10.767	152	392	449	23	506

* RESIDENTES y PROFESIONALES a fecha 11 de marzo de 2020

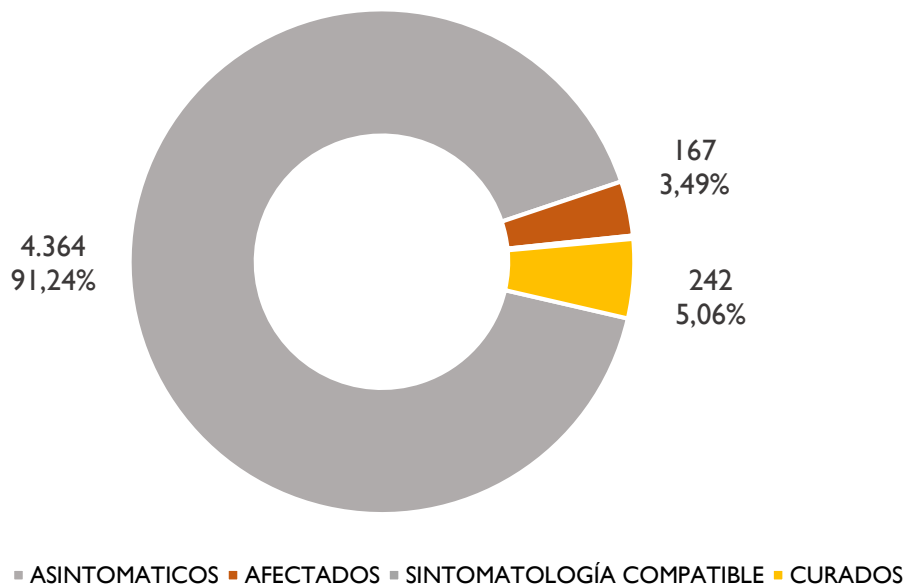
Situación actual RESIDENTES:



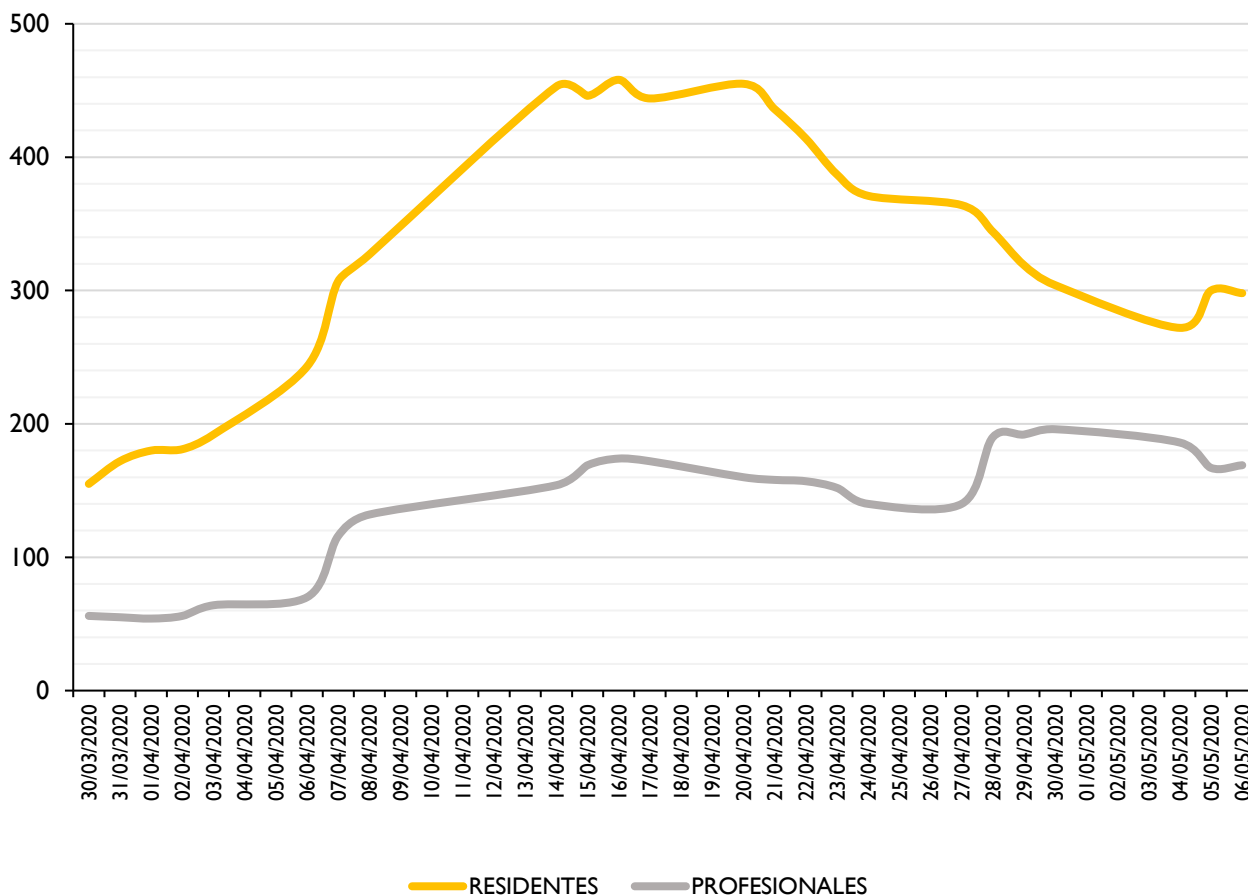
CENTROS RESIDENCIALES

PARA PERSONAS MAYORES, CON DISCAPACIDAD Y/O EN SITUACIÓN DE DEPENDENCIA

Situación actual PROFESIONALES:



Evolución diaria RESIDENTES y PROFESIONALES afectados:



**CENTROS
RESIDENCIALES**PARA PERSONAS MAYORES, CON DISCAPACIDAD
Y/O EN SITUACIÓN DE DEPENDENCIA**Situación actual RESIDENTES por centros:**

CENTRO RESIDENCIAL	TOTAL *	TRASLADADOS	FALLECIDOS TOTALES	AFFECTADOS (COVID-19 +)	SINTOMATOLOGÍA COMPATIBLE A	CURADOS
RESIDENCIAS P. MAYORES						
ALBORADA	116	0	7	0	1	0
ASILO SAN CANDIDO	267	7	28	14	1	23
ASILO SAN JOSE	352	1	40	55	0	19
BALLESOL- SAN FELICES	76	1	5	0	0	0
BIMBILES	52	0	0	0	0	0
CAD LAREDO	117	5	4	7	0	7
CAD SAN MIGUEL**	18		4	18		7
CAD SANTA EULALIA	59	0	2	0	0	0
CAD SANTANDER	193	5	7	0	0	0
DE LA HOZ	38	0	4	0	0	0
DE MAYORES LIERGANES	32	1	1	0	0	0
DOMUS VI LIENCRES	131	1	7	0	0	0
DOMUS VI STELLA MARIS	83	1	5	0	0	0
EL ESTANQUE	18	0	0	0	0	0
EL PILAR	19	1	0	0	0	0
FELIX DE LAS CUEVAS	87	1	2	0	0	0
FUENTE VENTURA	28	0	10	7	0	20
GERIATRICA PUENTE VIESGO	144	0	6	0	0	0
HIJOS DE MAR	45	0	2	0	0	0

**CENTROS
RESIDENCIALES**PARA PERSONAS MAYORES, CON DISCAPACIDAD
Y/O EN SITUACIÓN DE DEPENDENCIA

CENTRO RESIDENCIAL	TOTAL *	TRASLADADOS	FALLECIDOS TOTALES	AFECTADOS (COVID-19 +)	SINTOMATOLOGÍA COMPATIBLE A	CURADOS
LA ARBOLEDA	22	0	0	0	0	0
LA CARIDAD	263	18	13	8	0	2
LA CASA DE TAGLE BRACHO	16	0	0	0	0	0
LA ENCINA	18	1	1	0	0	0
LA LOMA	172	0	27	11	0	32
LAS ALONDRAS	16	0	1	0	0	0
LAS ANJANAS	47	1	4	0	0	0
LAS CUMBRES	28	0	2	0	0	0
LAS MAGNOLIAS	23	0	0	0	0	0
LIMPIAS	47	0	8	2	0	14
LOS REMEDIOS	20	3	1	0	0	0
LOS ROBLES	117	6	22	13	0	24
LUSANZ CANTABRIA	86	0	14	42	0	8
MADERNIA	87	0	3	0	0	0
MARIA DA LUZ	19	0	1	0	0	0
MIXTA SAN JOSE	72	2	3	0	0	0
MUNICIPAL TERCERA EDAD	85	0	1	0	0	0
NTRA. SEÑORA DEL CARMEN	86	0	1	0	2	0
ORPEA SANTANDER	200	4	19	0	0	0
PADRE MENNI	439	1	9	11	3	2
QUIJAS	62	0	2	0	0	0
RELIGIOSAS ANGELICAS	60	2	0	0	0	0

CENTROS RESIDENCIALES

PARA PERSONAS MAYORES, CON DISCAPACIDAD Y/O EN SITUACIÓN DE DEPENDENCIA

CENTRO RESIDENCIAL	TOTAL *	TRASLADADOS	FALLECIDOS TOTALES	AFECTADOS (COVID-19 +)	SINTOMATOLOGÍA COMPATIBLE A	CURADOS
SAGRADA FAMILIA	131	3	21	23	0	65
SAN CIPRIANO	97	0	6	0	0	0
SAN FRANCISCO	124	0	7	0	0	1
SAN FRANCISCO II	68	0	3	0	0	0
SAN PEDRO	79	3	0	1	0	0
SAN ROQUE	30	0	2	0	0	0
SANITAS RESID. SANTANDER	113	0	2	0	0	0
SANTA ANA	148	7	12	0	0	5
SANTA ANA- FUND. PIA PIELAGO	60	4	5	17	0	1
SANTA LUCIA	187	2	4	0	0	0
SANTA MARIA SOLEDAD	32	0	1	0	0	0
VALDÁLIGA	56	0	2	0	0	0
VALLE DE TORANZO	32	0	1	0	0	0
VEGA DE PAS	43	1	3	0	0	0
VILLA CICERO	47	6	6	0	0	0
VIRGEN DE LA BARQUERA	54	1	5	0	0	0
VIRGEN DE LA SALUD	54	1	2	0	1	0
VIRGEN DE LA VELILLA	21	0	2	0	0	0
VIRGEN DE VALENCIA	96	6	5	7	2	2
VIRGEN DEL FARO	159	5	3	0	0	1
VIRGEN DEL MAR	10	0	0	0	0	0
VIRGEN DEL PILAR	118	0	11	0	0	1

CENTROS RESIDENCIALES

PARA PERSONAS MAYORES, CON DISCAPACIDAD Y/O EN SITUACIÓN DE DEPENDENCIA

CENTRO RESIDENCIAL	TOTAL *	TRASLADADOS	FALLECIDOS TOTALES	AFECTADOS (COVID-19 +)	SINTOMATOLOGÍA COMPATIBLE A	CURADOS
VITALITAS SAN JOSE	194	1	10	0	0	0
RESIDENCIAS 24 H. P. CON DISCAPACIDAD						
CAD SIERRALLANA	73	0	2	25	0	17
CADMASA	79	4	4	2	0	2
CENTRO SOC. MEDINACELI	114	7	5	13	2	11
FERNANDO ARCE	19	0	1	0	1	0
LA ALBARCA	18	1	0	0	0	0
TEODOSIO HERRERA	42	3	1	6	0	0
RESIDENCIAS AT. BASICA P. CON DISCAPACIDAD						
AMICA - CASA HELIOS	7	4	0	0	0	0
AMICA - CASA MATIAS	10	0	0	0	0	0
AMPROS - HOGAR-I	11	0	0	0	0	0
AMPROS - VILLA AMALIA	17	2	0	0	0	0
AMPROS SANTANDER	19	0	0	0	0	0
ASPACE	6	1	0	0	0	0
EDIFICIO JADO	80	3	0	0	0	0
FERNANDO ARCE II	56	17	0	0	0	0
LA CABAÑA	23	1	0	0	0	0

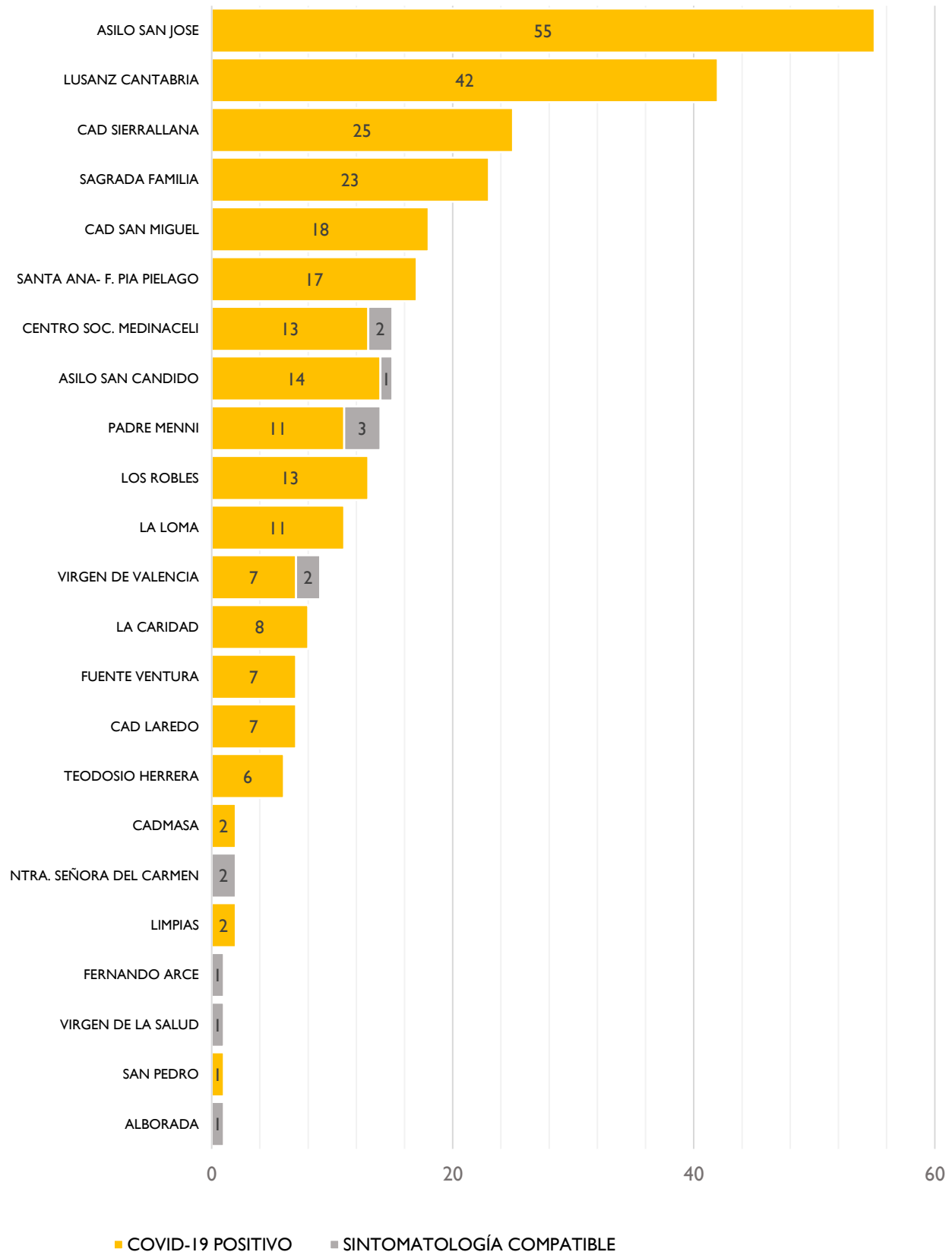
* RESIDENTES a fecha 11 de marzo de 2020

** Recurso residencial extraordinario que atiende a personas COVID-19 POSITIVAS procedentes de otros centros residenciales.

CENTROS RESIDENCIALES

PARA PERSONAS MAYORES, CON DISCAPACIDAD Y/O EN SITUACIÓN DE DEPENDENCIA

Centros con RESIDENTES afectados:



**CENTROS
RESIDENCIALES**PARA PERSONAS MAYORES, CON DISCAPACIDAD
Y/O EN SITUACIÓN DE DEPENDENCIA**Situación actual PROFESIONALES por centros:**

CENTRO RESIDENCIAL	PROFESIONALES*	AFFECTADOS (COVID-19 +)	SINTOMATOLOGÍA COMPATIBLE	BAJA POR ENFERMEDAD	CURADOS
RESIDENCIAS P. MAYORES					
ALBORADA	69	0	0	0	0
ASILO SAN CANDIDO	163	11	0	11	5
ASILO SAN JOSE	254	39	0	43	19
BALLESOL- SAN FELICES	45	0	0	0	1
BIMBILES	29	0	1	1	0
CAD LAREDO	191	7	0	14	3
CAD SAN MIGUEL	22	0	0	0	0
CAD SANTA EULALIA	40	0	1	0	0
CAD SANTANDER	186	1	3	8	0
DE LA HOZ	32	0	0	0	0
DE MAYORES LIERGANES	19	0	0	1	0
DOMUS VI LIENCRES	72	0	0	0	0
DOMUS VI STELLA MARIS	58	0	0	0	0
EL ESTANQUE	12	0	0	0	0
EL PILAR	9	0	0	0	0
FELIX DE LAS CUEVAS	43	0	0	0	1
FUENTE VENTURA	22	6	2	8	5
GERIATRICA PUENTE VIESGO	77	0	0	0	0
HIJOS DE MAR	25	0	0	0	0

**CENTROS
RESIDENCIALES**PARA PERSONAS MAYORES, CON DISCAPACIDAD
Y/O EN SITUACIÓN DE DEPENDENCIA

CENTRO RESIDENCIAL	PROFESIONALES*	AFFECTADOS (COVID-19 +)	SINTOMATOLOGÍA COMPATIBLE	BAJA POR ENFERMEDAD	CURADOS
LA ARBOLEDA	11	0	0	0	0
LA CARIDAD	140	1	0	1	1
LA CASA DE TAGLE BRACHO	11	0	0	0	0
LA ENCINA	10	0	0	0	0
LA LOMA	89	11	0	11	4
LAS ALONDRAS	10	0	0	0	0
LAS ANJANAS	39	0	0	0	0
LAS CUMBRES	16	0	0	0	0
LAS MAGNOLIAS	12	0	0	0	0
LIMPIAS	21	11	1	18	9
LOS REMEDIOS	14	0	0	0	0
LOS ROBLES	59	3	0	3	4
LUSANZ CANTABRIA	55	8	0	10	1
MADERNIA	45	0	0	0	0
MARIA DA LUZ	11	0	0	0	0
MIXTA SAN JOSE	43	0	0	0	0
MUNICIPAL TERCERA EDAD	52	0	0	0	0
NTRA. SEÑORA DEL CARMEN	58	0	0	1	1
ORPEA SANTANDER	140	0	0	0	0
PADRE MENNI	369	11	0	16	3
QUIJAS	32	0	0	0	0
RELIGIOSAS ANGELICAS	22	0	0	0	0

**CENTROS
RESIDENCIALES**PARA PERSONAS MAYORES, CON DISCAPACIDAD
Y/O EN SITUACIÓN DE DEPENDENCIA

CENTRO RESIDENCIAL	PROFESIONALES*	AFFECTADOS (COVID-19 +)	SINTOMATOLOGÍA COMPATIBLE	BAJA POR ENFERMEDAD	CURADOS
SAGRADA FAMILIA	103	13	0	19	3
SAN CIPRIANO	67	0	0	0	1
SAN FRANCISCO	147	0	0	0	0
SAN FRANCISCO II	0	0	0	0	0
SAN PEDRO	47	0	0	0	0
SAN ROQUE	18	0	0	0	1
SANITAS RESID. SANTANDER	85	0	0	0	0
SANTA ANA	82	4	0	6	4
SANTA ANA- FUND. PIA PIELAGO	34	4	0	6	2
SANTA LUCIA	54	0	0	0	0
SANTA MARIA SOLEDAD	12	0	0	0	1
VALDÁLIGA	33	0	0	0	0
VALLE DE TORANZO	25	0	0	0	0
VEGA DE PAS	23	0	0	0	0
VILLA CICERO	28	0	0	0	0
VIRGEN DE LA BARQUERA	35	0	0	0	0
VIRGEN DE LA SALUD	28	0	0	0	0
VIRGEN DE LA VELILLA	14	0	0	0	0
VIRGEN DE VALENCIA	52	4	1	4	4
VIRGEN DEL FARO	78	1	0	1	0
VIRGEN DEL MAR	4	0	0	0	0
VIRGEN DEL PILAR	77	0	0	0	0

**CENTROS
RESIDENCIALES**PARA PERSONAS MAYORES, CON DISCAPACIDAD
Y/O EN SITUACIÓN DE DEPENDENCIA

CENTRO RESIDENCIAL	PROFESIONALES*	AFFECTADOS (COVID-19 +)	SINTOMATOLOGÍA COMPATIBLE	BAJA POR ENFERMEDAD	CURADOS
VITALITAS SAN JOSE	108	0	1	0	0
RESIDENCIAS 24 H. P. CON DISCAPACIDAD					
CAD SIERRALLANA	95	19	0	46	34
CADMASA	52	2	0	2	4
CENTRO SOC. MEDINACELI	96	11	0	12	3
FERNANDO ARCE	14	0	0	0	0
LA ALBARCA**	0	0	0	0	0
TEODOSIO HERRERA	40	0	0	0	1
RESIDENCIAS AT. BASICA P. CON DISCAPACIDAD					
AMICA - CASA HELIOS	12	0	0	0	0
AMICA - CASA MATIAS	15	0	0	0	0
AMPROS - HOGAR-I	25	0	0	0	0
AMPROS - VILLA AMALIA	30	0	0	0	0
AMPROS SANTANDER	40	0	0	0	0
ASPACE	8	0	0	0	0
EDIFICIO JADO	116	0	0	0	0
FERNANDO ARCE II	33	0	0	0	0
LA CABAÑA**	0	0	0	0	0

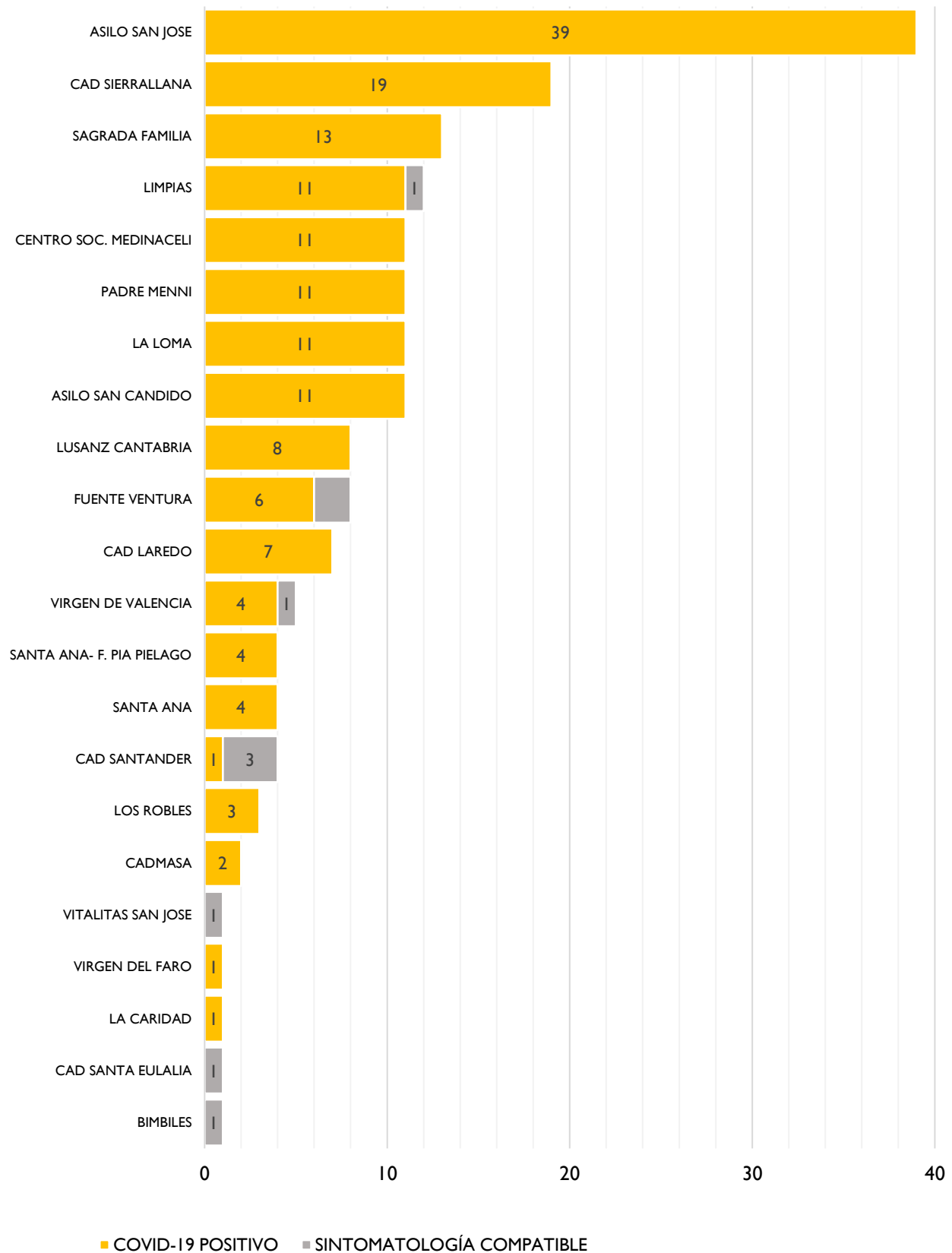
* PROFESIONALES a fecha 11 de marzo de 2020

** Incluidos en el total de profesionales del EDIFICIO JADO de la Obra San Martín

CENTROS RESIDENCIALES

PARA PERSONAS MAYORES, CON DISCAPACIDAD Y/O EN SITUACIÓN DE DEPENDENCIA

Centros con PROFESIONALES afectados:

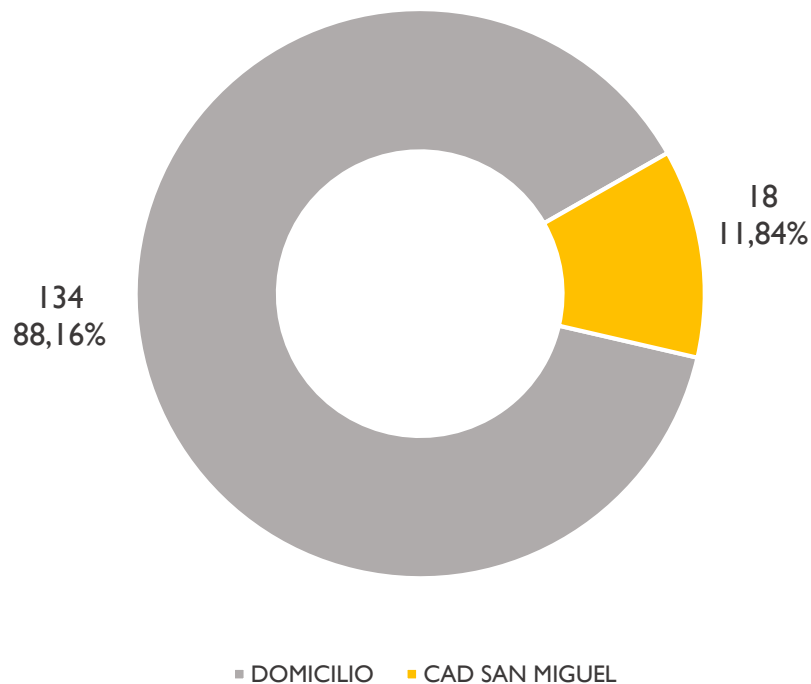


TRASLADOS DE RESIDENTES

Fuente: Información facilitada por el Instituto Cántabro de Servicios Sociales a fecha 6 de mayo de 2020

	TOTAL	PORCENTAJE	% TOTAL RESIDENTES
DOMICILIO	134	88,16%	2,10%
CAD SAN MIGUEL	18	11,84%	0,28%
TOTAL	152	100,00%	2,39%

Traslados de RESIDENTES:



CENTROS RESIDENCIALES

PARA PERSONAS MAYORES, CON DISCAPACIDAD
Y/O EN SITUACIÓN DE DEPENDENCIA

Distribución traslados por centros:

CENTRO RESIDENCIAL	DOMICILIO	CAD SAN MIGUEL	TOTAL
RESIDENCIAS P. MAYORES			
ALBORADA	0	0	0
ASILO SAN CANDIDO	7	0	7
ASILO SAN JOSE	1	0	1
BALLESOL- SAN FELICES	1	0	1
BIMBILES	0	0	0
CAD LAREDO	5	0	5
CAD SAN MIGUEL	7	NO PROCEDE	7
CAD SANTA EULALIA	0	0	0
CAD SANTANDER	5	0	5
DE LA HOZ	0	0	0
DE MAYORES LIERGANES	1	0	1
DOMUSVI LIENCRES	1	0	1
DOMUSVI STELLA MARIS	1	0	1
EL ESTANQUE	0	0	0
EL PILAR	1	0	1
FELIX DE LAS CUEVAS	1	0	1
FUENTE VENTURA	0	0	0
GERIATRICA PUENTE VIESGO	0	0	0
HIJOS DE MAR	0	0	0
LA ARBOLEDA	0	0	0
LA CARIDAD	14	4	18
LA CASA DE TAGLE BRACHO	0	0	0

CENTROS RESIDENCIALES

PARA PERSONAS MAYORES, CON DISCAPACIDAD
Y/O EN SITUACIÓN DE DEPENDENCIA

CENTRO RESIDENCIAL	DOMICILIO	CAD SAN MIGUEL	TOTAL
LA ENCINA	1	0	1
LA LOMA	0	0	0
LAS ALONDRAS	0	0	0
LAS ANJANAS	1	0	1
LAS CUMBRES	0	0	0
LAS MAGNOLIAS	0	0	0
LIMPIAS	0	0	0
LOS REMEDIOS	3	0	3
LOS ROBLES	3	3	6
LUSANZ CANTABRIA	0	0	0
MADERNIA	0	0	0
MARIA DA LUZ	0	0	0
MIXTA SAN JOSE	2	0	2
MUNICIPAL TERCERA EDAD	0	0	0
NTRA. SEÑORA DEL CARMEN	0	0	0
ORPEA SANTANDER	4	0	4
PADRE MENNI	1	0	1
QUIJAS	0	0	0
RELIGIOSAS ANGELICAS	2	0	2
SAGRADA FAMILIA	3	0	3
SAN CIPRIANO	0	0	0
SAN FRANCISCO	0	0	0
SAN FRANCISCO II	0	0	0
SAN PEDRO	3	0	3

CENTROS RESIDENCIALES

PARA PERSONAS MAYORES, CON DISCAPACIDAD
Y/O EN SITUACIÓN DE DEPENDENCIA

CENTRO RESIDENCIAL	DOMICILIO	CAD SAN MIGUEL	TOTAL
SAN ROQUE	0	0	0
SANITAS RESID. SANTANDER	0	0	0
SANTA ANA	7	0	7
SANTA ANA- FUND. PIA PIELAGO	0	4	4
SANTA LUCIA	2	0	2
SANTA MARIA SOLEDAD	0	0	0
VALDÁLIGA	0	0	0
VALLE DE TORANZO	0	0	0
VEGA DE PAS	1	0	1
VILLA CICERO	6	0	6
VIRGEN DE LA BARQUERA	1	0	1
VIRGEN DE LA SALUD	1	0	1
VIRGEN DE LA VELILLA	0	0	0
VIRGEN DE VALENCIA	1	5	6
VIRGEN DEL FARO	5	0	5
VIRGEN DEL MAR	0	0	0
VIRGEN DEL PILAR	0	0	0
VITALITAS SAN JOSE	1	0	1
RESIDENCIAS 24 H. P. CON DISCAPACIDAD			
CAD SIERRALLANA	0	0	0
CADMASA	3	1	4
CENTRO SOC. MEDINACELI	7	0	7
FERNANDO ARCE	0	0	0
LA ALBARCA	1	0	1

CENTROS RESIDENCIALES

PARA PERSONAS MAYORES, CON DISCAPACIDAD
Y/O EN SITUACIÓN DE DEPENDENCIA

CENTRO RESIDENCIAL	DOMICILIO	CAD SAN MIGUEL	TOTAL
TEODOSIO HERRERA	2	1	3
RESIDENCIAS AT. BASICA P. CON DISCAPACIDAD			
AMICA - CASA HELIOS	4	0	4
AMICA - CASA MATIAS	0	0	0
AMPROS - HOGAR-I	0	0	0
AMPROS - VILLA AMALIA	2	0	2
AMPROS SANTANDER	0	0	0
ASPACE	1	0	1
EDIFICIO JADO	3	0	3
FERNANDO ARCE II	17	0	17
LA CABAÑA	1	0	1

* Residentes del CAD SAN MIGUEL que han vuelto a su residencia de origen.

RECURSOS RESIDENCIALES EXTRAORDINARIOS

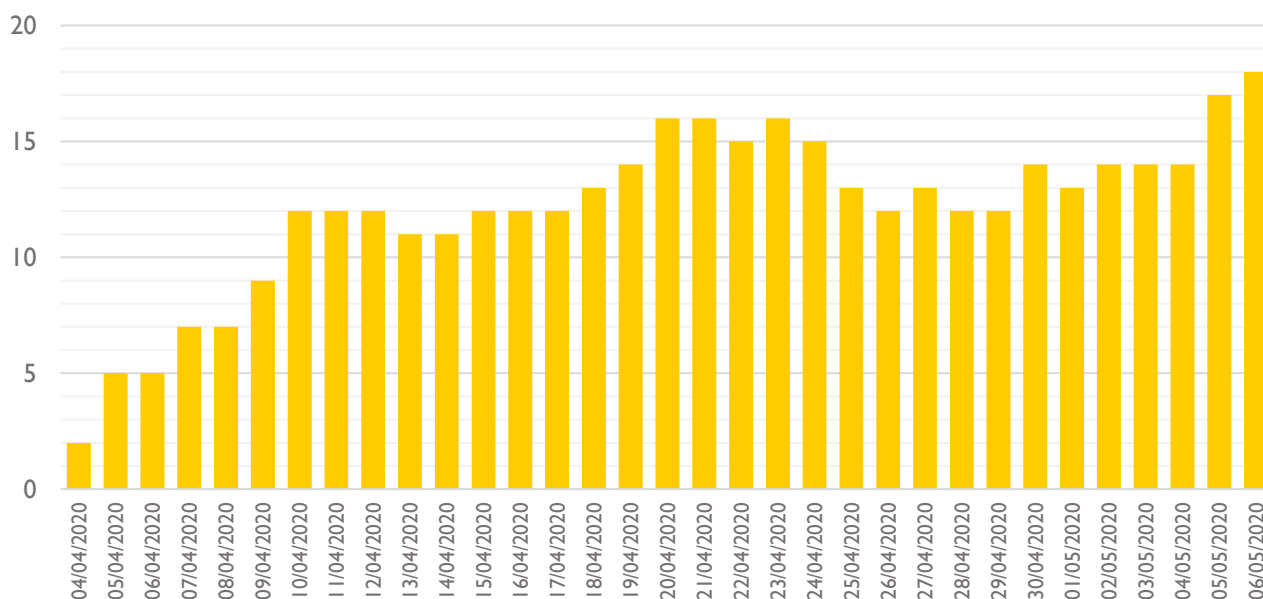
Fuente: Información facilitada por el Instituto Cántabro de Servicios Sociales a fecha 6 de mayo de 2020

CAD SAN MIGUEL (MERUELO)

Atiende a personas COVID-19 POSITIVAS procedentes de otros centros residenciales donde el coronavirus haya tenido una incidencia leve o que por su situación individual y su historia médico necesitan de especiales medidas de aislamiento.

RESIDENCIA DE PROCEDENCIA	TOTAL	PORCENTAJE	RETORNO RESID. ORIGEN	FALLECIMIENTO
CADMASA	1	3,45%	0	0
LA CARIDAD	4	13,79%	0	0
LOS ROBLES	3	10,34%	0	0
SAGRADA FAMILIA	4	13,79%	3	1
SANTA ANA	3	10,34%	3	0
SANTA ANA- F. PIA PIELAGO	5	17,24%	0	1
TEODOSIO HERRERA	1	3,45%	0	0
VIRGEN DE VALENCIA	8	27,59%	1	2
TOTAL	29	100,00%	7	4

Evolución ocupación CAD San Miguel:



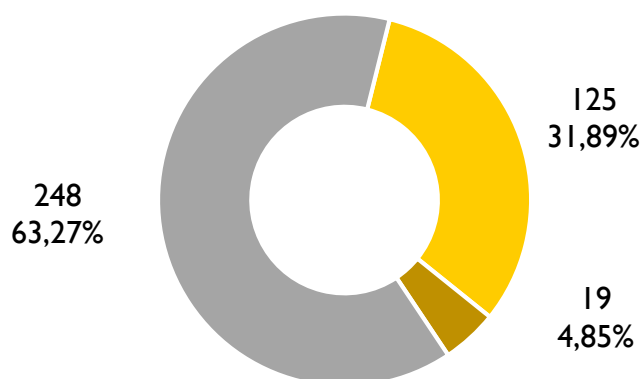
CENTROS RESIDENCIALES

PARA PERSONAS MAYORES, CON DISCAPACIDAD Y/O EN SITUACIÓN DE DEPENDENCIA

FALLECIMIENTOS

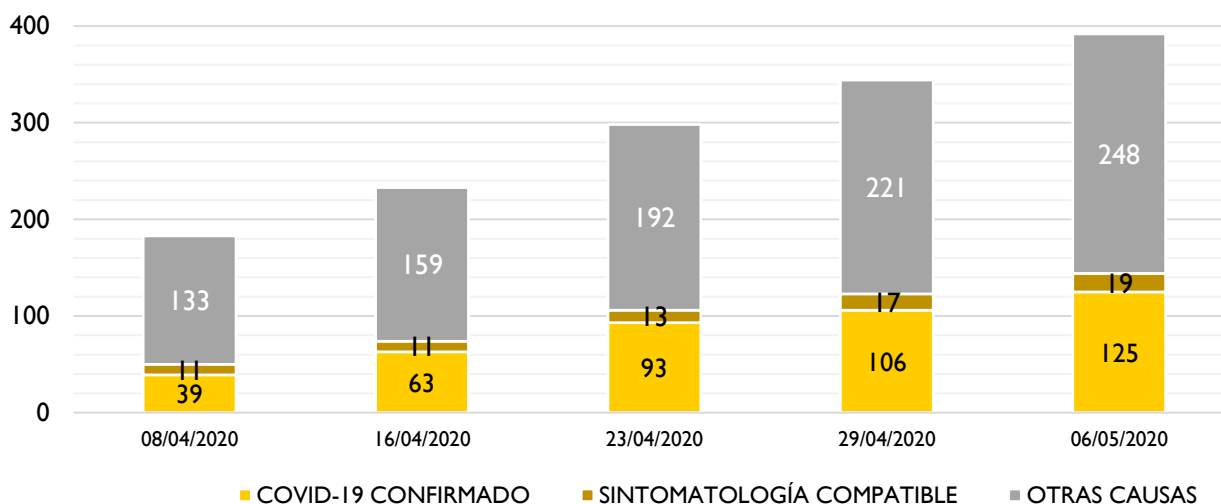
Fuente: Información facilitada por los centros residenciales a fecha 6 de mayo de 2020

	TOTAL	PORCENTAJE
COVID-19 CONFIRMADO	125	31,89%
SINTOMATOLOGÍA COMPATIBLE	19	4,85%
OTRAS CAUSAS	248	63,27%
TOTAL	392	100,00%



■ COVID-19 CONFIRMADO ■ SINTOMATOLOGÍA COMPATIBLE ■ OTRAS CAUSAS

Evolución semanal de los fallecimientos:



■ COVID-19 CONFIRMADO ■ SINTOMATOLOGÍA COMPATIBLE ■ OTRAS CAUSAS

**CENTROS
RESIDENCIALES**PARA PERSONAS MAYORES, CON DISCAPACIDAD
Y/O EN SITUACIÓN DE DEPENDENCIA**Distribución fallecimientos por centros:**

CENTRO RESIDENCIAL	COVID-19 CONFIRMADO	SINTOMAT. COMPATIBLE	OTRAS CAUSAS	TOTAL
RESIDENCIAS P. MAYORES				
ALBORADA	0	0	7	7
ASILO SAN CANDIDO	13	0	15	28
ASILO SAN JOSE	20	6	14	40
BALLESOL- SAN FELICES	0	0	5	5
BIMBILES	0	0	0	0
CAD LAREDO	0	0	4	4
CAD SAN MIGUEL	4	0	0	4
CAD SANTA EULALIA	0	0	2	2
CAD SANTANDER	0	0	7	7
DE LA HOZ	0	0	4	4
DE MAYORES LIERGANES	0	0	1	1
DOMUSVI LIENCRES	0	0	7	7
DOMUSVI STELLA MARIS	0	0	5	5
EL ESTANQUE	0	0	0	0
EL PILAR	0	0	0	0
FELIX DE LAS CUEVAS	0	0	2	2
FUENTE VENTURA	5	0	0	5
GERIATRICA PUENTE VIESGO	0	0	6	6
HIJOS DE MAR	0	0	1	1
LA ARBOLEDA	0	0	0	0

**CENTROS
RESIDENCIALES**PARA PERSONAS MAYORES, CON DISCAPACIDAD
Y/O EN SITUACIÓN DE DEPENDENCIA

CENTRO RESIDENCIAL	COVID-19 CONFIRMADO	SINTOMAT. COMPATIBLE	OTRAS CAUSAS	TOTAL
LA CARIDAD	0	0	13	13
LA CASA DE TAGLE BRACHO	0	0	0	0
LA ENCINA	0	0	1	1
LA LOMA	18	0	9	27
LAS ALONDRAS	0	0	1	1
LAS ANJANAS	0	0	4	4
LAS CUMBRES	0	1	1	2
LAS MAGNOLIAS	0	0	0	0
LIMPIAS	8	0	0	8
LOS REMEDIOS	0	0	1	1
LOS ROBLES	13	0	9	22
LUSANZ CANTABRIA	11	0	3	14
MADERNIA	0	0	3	3
MARIA DA LUZ	0	0	1	1
MIXTA SAN JOSE	0	0	3	3
MUNICIPAL TERCERA EDAD	0	0	1	1
NTRA. SEÑORA DEL CARMEN	0	0	1	1
ORPEA SANTANDER	0	0	19	19
PADRE MENNI	2	2	5	9
QUIJAS	0	0	2	2
RELIGIOSAS ANGELICAS	0	0	0	0
SAGRADA FAMILIA	16	0	5	21

**CENTROS
RESIDENCIALES**PARA PERSONAS MAYORES, CON DISCAPACIDAD
Y/O EN SITUACIÓN DE DEPENDENCIA

CENTRO RESIDENCIAL	COVID-19 CONFIRMADO	SINTOMAT. COMPATIBLE	OTRAS CAUSAS	TOTAL
SAN CIPRIANO	0	0	6	6
SAN FRANCISCO	0	0	7	7
SAN FRANCISCO II	0	0	3	3
SAN PEDRO	0	0	0	0
SAN ROQUE	0	0	2	2
SANITAS RESID. SANTANDER	0	0	2	2
SANTA ANA	1	0	11	12
SANTA ANA- F. PIA PIELAGO	3	0	2	5
SANTA LUCIA	0	0	4	4
SANTA MARIA SOLEDAD	0	0	1	1
VALDÁLIGA	0	0	2	2
VALLE DE TORANZO	0	0	1	1
VEGA DE PAS	0	0	3	3
VILLA CICERO	1	0	5	6
VIRGEN DE LA BARQUERA	0	0	5	5
VIRGEN DE LA SALUD	0	0	2	2
VIRGEN DE LA VELILLA	0	0	2	2
VIRGEN DE VALENCIA	2	0	3	5
VIRGEN DEL FARO	0	0	3	3
VIRGEN DEL MAR	0	0	0	0
VIRGEN DEL PILAR	0	1	10	11
VITALITAS SAN JOSE	0	0	10	10

CENTROS RESIDENCIALES

PARA PERSONAS MAYORES, CON DISCAPACIDAD
Y/O EN SITUACIÓN DE DEPENDENCIA

CENTRO RESIDENCIAL	COVID-19 CONFIRMADO	SINTOMAT. COMPATIBLE	OTRAS CAUSAS	TOTAL
RESIDENCIAS 24 H. P. CON DISCAPACIDAD				
CAD SIERRALLANA	2	0	0	2
CADMASA	2	0	2	4
CENTRO SOC. MEDINACELI	5	0	0	5
FERNANDO ARCE	0	1	0	1
LA ALBARCA	0	0	0	0
TEODOSIO HERRERA	1	0	0	1
RESIDENCIAS AT. BASICA P. CON DISCAPACIDAD				
AMICA - CASA HELIOS	0	0	0	0
AMICA - CASA MATIAS	0	0	0	0
AMPROS - HOGAR-I	0	0	0	0
AMPROS - VILLA AMALIA	0	0	0	0
AMPROS SANTANDER	0	0	0	0
ASPACE	0	0	0	0
EDIFICIO JADO	0	0	0	0
FERNANDO ARCE II	0	0	0	0
LA CABAÑA	0	0	0	0

CENTROS RESIDENCIALES

PARA PERSONAS MAYORES, CON DISCAPACIDAD Y/O EN SITUACIÓN DE DEPENDENCIA

Fallecimientos por causas relacionadas con el COVID-19:

