

SITUACIÓN COVID-19 EN

**CENTROS**

**RESIDENCIALES**

PARA PERSONAS MAYORES, CON DISCAPACIDAD  
Y/O EN SITUACIÓN DE DEPENDENCIA

**BOLETIN 3**

30 de abril de 2020



**#ESTE  
VIRUS  
LO  
PARAMOS  
UNIDOS**

# CENTROS RESIDENCIALES

PARA PERSONAS MAYORES, CON DISCAPACIDAD  
Y/O EN SITUACIÓN DE DEPENDENCIA

Este **BOLETÍN** se ha diseñado con la intención de ofrecer información transparente relativa al impacto de la pandemia COVID-19 en los centros residenciales de la Comunidad Autónoma de Cantabria y en él se podrá consultar la situación actual y la evolución de la pandemia en todos los centros residenciales que atienden a personas mayores, con discapacidad y/o en situación de dependencia.

La publicación pormenorizada de esta información se realiza a demanda de las entidades y empresas del sector, considerando las Direcciones Generales de Políticas Sociales y de Salud Pública que hacer pública esta información sobre todos los centros residenciales, y especialmente de aquellos afectados por la COVID-19, se realiza en aras del derecho a la salud y que la información de los datos individuales del número de personas afectadas y la situación epidemiológica de cada uno de los centros residenciales no vulnera la Ley de Protección de Datos ya que, en ningún momento, se facilitan datos de personas físicas.

Entendemos que la publicación de esta información redonda en una mayor transparencia del trabajo que día a día llevan a cabo los y las profesionales de los centros residenciales, de los servicios de salud y del Instituto Cántabro de Servicios Sociales acerca de la evolución de la pandemia ocasionada por la COVID-19 y el mejor antídoto frente a especulaciones y bulos. Contribuyendo a reflejar una imagen de la realidad de la epidemia y su respuesta en Cantabria, ayudando a tomar las decisiones necesarias en cada momento.

La información recopilada por la Dirección General de Políticas Sociales procede de diversas fuentes, contando con la especial colaboración de todos los y las responsables de los centros residenciales de Cantabria que diariamente facilitan a esta dirección general la información solicitada por el Ministerio de Sanidad, de la intensa labor del personal sanitario del Servicio Cántabro de Salud, en la toma de muestras, seguimiento y tratamiento de todas las personas, tanto residentes como profesionales, y que es recopilada tanto por la gerencia del SCS como por la DG de Salud Pública, y del trabajo de los y las profesionales del ICASS que, pese a las dificultades de este momento, mantienen un seguimiento cercano de la situación en que se encuentran todos los centros residenciales y coordinan las actuaciones que en ellos se lleva a cabo.

La información está agrupada en dos grandes bloques:

Uno primero que recoge la información suministrada por la Dirección General de Salud Pública con el total de **PRUEBAS REALIZADAS**, tanto a residentes como a profesionales, y el resultado de las mismas en función si esa prueba ha dado **POSITIVO**, **NEGATIVO** o **MUESTRA INVARIABLE**. Teniendo en cuenta que en todo momento estamos hablando de número de pruebas y no de número de personas (residentes o profesionales) a las que se les ha realizado la prueba.

El segundo bloque, se inicia con la información suministrada diariamente por los centros residenciales al Servicio de Inspección de Servicios Sociales sobre la **SITUACIÓN ACTUAL** de los centros en el momento de elaboración del informe. Para ello se proporciona el dato del número de **RESIDENTES** o **PROFESIONALES** con los que contaba el centro residencial a fecha 11 de marzo de 2020, fecha de declaración de la pandemia por parte de la OMS, el número de residentes que han sido **TRASLADADOS** a sus domicilios o al CAD San Miguel (Meruelo), el total de **FALLECIDOS** desde esa fecha, independientemente de la causa del fallecimiento, los que actualmente se encuentran **AFFECTADOS** con prueba positiva confirmada, los que presentan

## **CENTROS RESIDENCIALES**

PARA PERSONAS MAYORES, CON DISCAPACIDAD  
Y/O EN SITUACIÓN DE DEPENDENCIA

una **SINTOMATOLOGÍA COMPATIBLE** estando pendientes de realizar la prueba correspondiente y los **CURADOS**. Incorporando en la información facilitada sobre los y las **PROFESIONALES** aquellos que se encuentran de **BAJA POR ENFERMEDAD**.

Este segundo bloque continua con el detalle de la información facilitada por la Subdirección de Dependencia del ICASS respecto al **TRASLADO DE RESIDENTES**, contabilizando todas aquellas personas que voluntariamente fueron trasladadas temporalmente a sus **DOMICILIOS** junto con los y las residentes que han sido trasladados al **CAD SAN MIGUEL** en Meruelo porque por su situación individual y su historial médico necesitan de especiales medias de aislamiento. Incluyendo, a continuación, información detallada sobre los **RECURSOS RESIDENCIALES EXTRAORDINARIOS** puestos en marcha por la comunidad autónoma para atender a los residentes **COVID-19** positivos, con información sobre la **RESIDENCIA DE PROCEDENCIA**, el número de residentes en que se ha producido el **RETORNO A LA RESIDENCIA DE ORIGEN** y el número de **FALLECIMIENTOS**.

El informe finaliza con la información que facilitan los centros residenciales a la Dirección General de Políticas Sociales sobre el total de **FALLECIMIENTOS** que se han producido desde el inicio de la pandemia, recogiendo información sobre residentes fallecidos con **COVID-19 CONFIRMADO**, con **SINTOMATOLOGÍA COMPATIBLE** o por **OTRAS CAUSAS**.

**IMPORTANTE:** cabe recordar que la fuente oficial de información epidemiológica es la Dirección General de Salud Pública y el Servicio Cántabro de Salud, por lo que la información ofrecida en este **BOLETÍN** está en permanente revisión y depuración.

Más información:

[SCS - Situación epidemiológica de la COVID-19 en CANTABRIA](#)

[ICANE - Situación epidemiológica del Coronavirus \(COVID-19\) en Cantabria](#)

**CENTROS  
RESIDENCIALES**PARA PERSONAS MAYORES, CON DISCAPACIDAD  
Y/O EN SITUACIÓN DE DEPENDENCIA

# PRUEBAS REALIZADAS

Fuente: Información facilitada por la Dirección General de Salud Pública a fecha 29 de abril de 2020

**Resultados de las pruebas realizadas:**

	TOTAL	NEGATIVO		POSITIVO		MUESTRA INVIABLE	
		n	%	n	%	n	%
RESIDENTES	5.993	4.715	78,68%	1.272	21,22%	6	0,10%
PROFESIONALES	2.938	2.478	84,34%	460	15,66%	0	0,00%
<b>TOTAL</b>	<b>8.931</b>	<b>7.193</b>	<b>80,54%</b>	<b>1.732</b>	<b>19,39%</b>	<b>6</b>	<b>0,07%</b>

**Pruebas realizadas a RESIDENTES y a PROFESIONALES respecto del total:**

	TOTAL	PORCENTAJE
RESIDENTES	5.993	67,10%
PROFESIONALES	2.938	32,90%
<b>TOTAL</b>	<b>8.931</b>	<b>100,00%</b>

**Evolución semanal de las pruebas realizadas:**

SEMANA	A RESIDENTES		A PROFESIONALES		TOTAL
	NEGATIVO	POSITIVO	NEGATIVO	POSITIVO	
2 - 8 MARZO	2	1	2	3	<b>8</b>
9 - 15 MARZO	16	1	6	0	<b>23</b>
16 - 22 MARZO	205	44	120	24	<b>393</b>
23 - 29 MARZO	420	260	280	120	<b>1.080</b>
30 MARZO - 5 ABRIL	275	245	234	98	<b>852</b>
6 - 12 ABRIL	532	343	194	86	<b>1.155</b>
13 - 19 ABRIL	1.023	244	267	53	<b>1.587</b>
20 - 26 ABRIL	1.521	96	1.042	50	<b>2.709</b>
27-29 ABRIL	721	38	333	26	<b>1.118</b>
<b>TOTAL</b>	<b>4.715</b>	<b>1.272</b>	<b>2.478</b>	<b>460</b>	<b>8.925</b>

\* A esta cifra hay que añadir las 6 PRUEBAS INVIABLES hasta completar las 8.931 pruebas realizadas.

# CENTROS RESIDENCIALES

PARA PERSONAS MAYORES, CON DISCAPACIDAD Y/O EN SITUACIÓN DE DEPENDENCIA

## SITUACIÓN ACTUAL

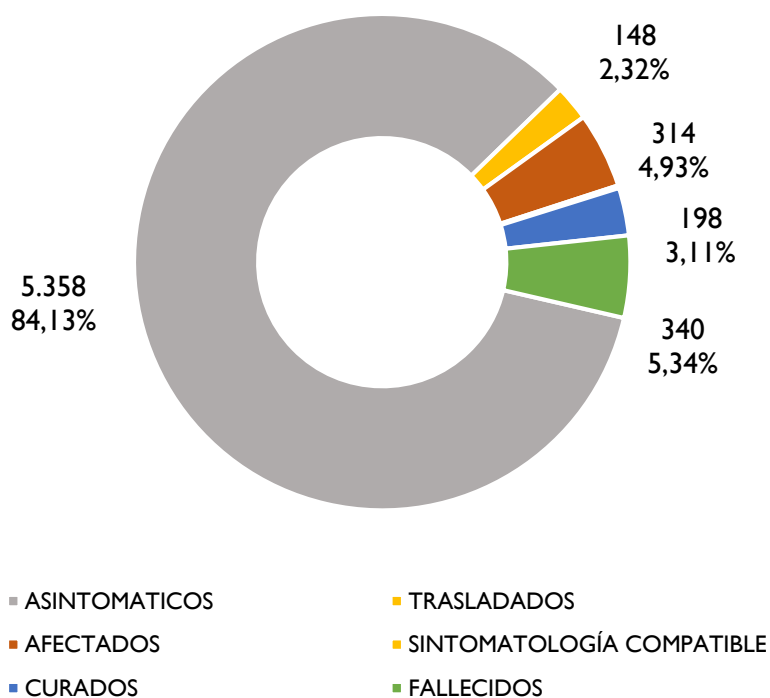
Fuente: Información facilitada por los centros residenciales a fecha 29 de abril de 2020

### Situación actual de RESIDENTES y PROFESIONALES:

	TOTAL *	TRASLADADOS	FALLECIDOS	AFFECTADOS	SINTOMATOLOGÍA COMPATIBLE A	CURADOS
RESIDENTES	6.369	148	340	314	11	198
PROFESIONALES	4.398	NO PROCEDE	0	192	18	274
<b>TOTAL</b>	<b>10.767</b>	<b>148</b>	<b>340</b>	<b>506</b>	<b>29</b>	<b>472</b>

\* RESIDENTES y PROFESIONALES a fecha 11 de marzo de 2020

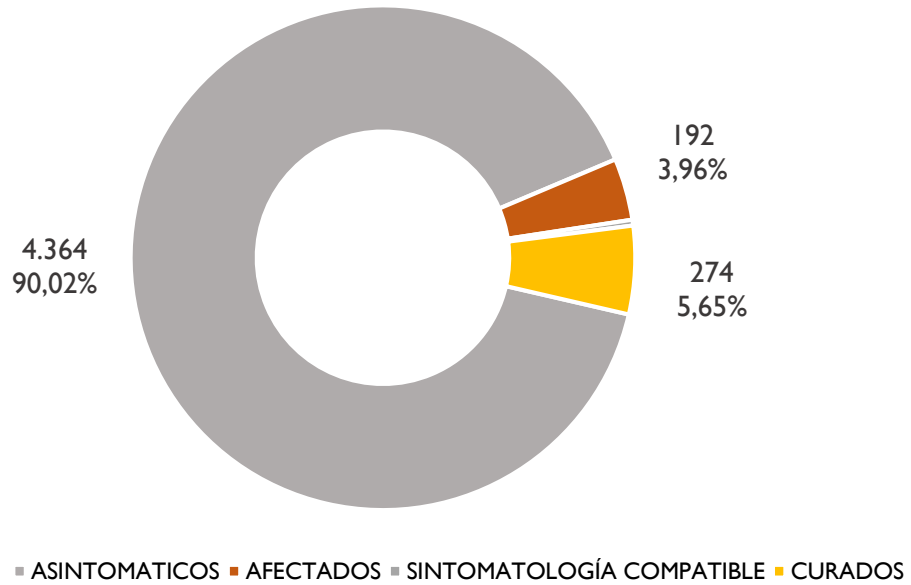
### Situación actual RESIDENTES:



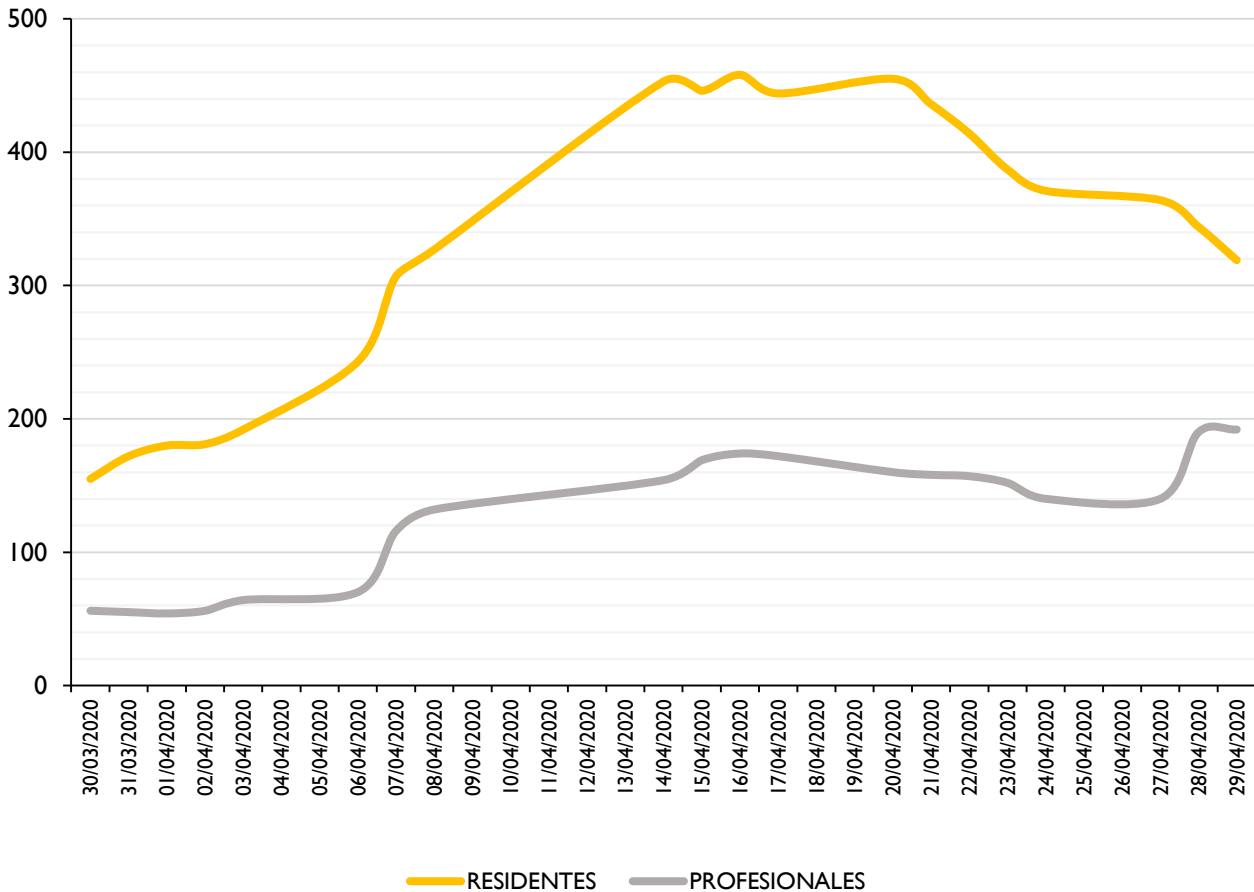
# CENTROS RESIDENCIALES

PARA PERSONAS MAYORES, CON DISCAPACIDAD Y/O EN SITUACIÓN DE DEPENDENCIA

## Situación actual PROFESIONALES:



## Evolución diaria RESIDENTES y PROFESIONALES afectados:



**CENTROS  
RESIDENCIALES**PARA PERSONAS MAYORES, CON DISCAPACIDAD  
Y/O EN SITUACIÓN DE DEPENDENCIA**Situación actual RESIDENTES por centros:**

CENTRO RESIDENCIAL	TOTAL *	TRASLADADOS	FALLECIDOS	AFFECTADOS (COVID-19 +)	SINTOMATOLOGÍA COMPATIBLE A	CURADOS
<b>RESIDENCIAS P. MAYORES</b>						
ALBORADA	116	0	6	0	2	0
ASILO SAN CANDIDO	267	7	25	23	2	14
ASILO SAN JOSE	352	1	36	58	0	19
BALLESOL- SAN FELICES	76	1	4	0	0	0
BIMBILES	52	0	0	0	0	0
CAD LAREDO	117	5	4	11	0	0
CAD SAN MIGUEL**	13	-	3	11	0	6
CAD SANTA EULALIA	59	0	2	0	0	0
CAD SANTANDER	193	5	7	0	0	0
DE LA HOZ	38	0	4	0	0	0
DE MAYORES LIERGANES	32	1	1	0	0	0
DOMUS VI LIENCRES	131	1	6	0	0	0
DOMUS VI STELLA MARIS	83	1	5	0	0	0
EL ESTANQUE	18	0	0	0	0	0
EL PILAR	19	1	0	0	0	0
FELIX DE LAS CUEVAS	87	1	2	0	0	0
FUENTE VENTURA	28	0	5	7	0	20
GERIATRICA PUENTE VIESGO	144	0	5	0	0	0
HIJOS DE MAR	45	0	2	0	0	0

**CENTROS  
RESIDENCIALES**PARA PERSONAS MAYORES, CON DISCAPACIDAD  
Y/O EN SITUACIÓN DE DEPENDENCIA

CENTRO RESIDENCIAL	TOTAL *	TRASLADADOS	FALLECIDOS	AFECTADOS (COVID-19 +)	SINTOMATOLOGÍA COMPATIBLE A	CURADOS
LA ARBOLEDA	22	0	0	0	0	0
LA CARIDAD	263	15	13	9	0	1
LA CASA DE TAGLE BRACHO	16	0	0	0	0	0
LA ENCINA	18	1	1	0	0	0
LA LOMA	172	0	27	16	0	23
LAS ALONDRAS	16	0	2	0	0	0
LAS ANJANAS	47	1	4	0	0	0
LAS CUMBRES	28	0	2	0	0	0
LAS MAGNOLIAS	23	0	0	0	0	0
LIMPIAS	47	0	9	2	0	14
LOS REMEDIOS	20	3	1	0	0	0
LOS ROBLES	117	4	20	25	0	11
LUSANZ CANTABRIA	86	0	14	49	0	1
MADERNIA	87	0	2	0	0	0
MARIA DA LUZ	19	0	1	0	0	0
MIXTA SAN JOSE	72	2	2	0	1	0
MUNICIPAL TERCERA EDAD	85	0	1	0	0	0
NTRA. SEÑORA DEL CARMEN	86	0	1	0	0	0
ORPEA SANTANDER	200	4	19	0	0	0
PADRE MENNI	439	1	9	10	0	2
QUIJAS	62	0	2	0	0	0
RELIGIOSAS ANGELICAS	60	2	0	0	0	0



**CENTROS  
RESIDENCIALES**PARA PERSONAS MAYORES, CON DISCAPACIDAD  
Y/O EN SITUACIÓN DE DEPENDENCIA

CENTRO RESIDENCIAL	TOTAL *	TRASLADADOS	FALLECIDOS	AFECTADOS (COVID-19 +)	SINTOMATOLOGÍA COMPATIBLE A	CURADOS
SAGRADA FAMILIA	131	5	18	25	0	53
SAN CIPRIANO	97	0	4	0	0	0
SAN FRANCISCO	124	0	7	1	1	0
SAN FRANCISCO II	68	0	3	0	0	0
SAN PEDRO	79	3	1	1	0	0
SAN ROQUE	30	0	1	0	0	0
SANITAS RESID. SANTANDER	113	0	2	0	0	0
SANTA ANA	148	7	12	1	0	4
SANTA ANA- FUND. PIA PIELAGO	60	5	4	16	3	0
SANTA LUCIA	187	2	3	0	1	0
SANTA MARIA SOLEDAD	32	0	0	0	0	0
VALDÁLIGA	56	0	2	0	0	0
VALLE DE TORANZO	32	0	0	0	0	0
VEGA DE PAS	43	1	3	0	0	0
VILLA CICERO	47	6	6	0	0	0
VIRGEN DE LA BARQUERA	54	1	4	0	0	0
VIRGEN DE LA SALUD	54	1	2	0	0	0
VIRGEN DE LA VELILLA	21	0	2	0	0	0
VIRGEN DE VALENCIA	96	6	4	7	0	3
VIRGEN DEL FARO	159	5	3	0	0	1
VIRGEN DEL MAR	10	0	0	0	0	0
VIRGEN DEL PILAR	118	0	10	0	0	0

**CENTROS  
RESIDENCIALES**PARA PERSONAS MAYORES, CON DISCAPACIDAD  
Y/O EN SITUACIÓN DE DEPENDENCIA

CENTRO RESIDENCIAL	TOTAL *	TRASLADADOS	FALLECIDOS	AFECTADOS (COVID-19 +)	SINTOMATOLOGÍA COMPATIBLE A	CURADOS
VITALITAS SAN JOSE	194	1	9	0	1	0
<b>RESIDENCIAS 24 H. P. CON DISCAPACIDAD</b>						
CAD SIERRALLANA	73	0	2	25	0	17
CADMASA	79	3	4	3	0	4
CENTRO SOC. MEDINACELI	114	7	5	13	0	11
FERNANDO ARCE	19	0	0	0	0	0
LA ALBARCA	18	1	0	0	0	0
TEODOSIO HERRERA	42	2	1	6	0	0
<b>RESIDENCIAS AT. BASICA P. CON DISCAPACIDAD</b>						
AMICA - CASA HELIOS	7	4	0	0	0	0
AMICA - CASA MATIAS	10	0	0	0	0	0
AMPROS - HOGAR-I	11	0	0	0	0	0
AMPROS - VILLA AMALIA	17	2	0	0	0	0
AMPROS SANTANDER	19	0	0	0	0	0
ASPACE	6	1	0	0	0	0
EDIFICIO JADO	80	3	0	0	0	0
FERNANDO ARCE II	56	17	0	0	0	0
LA CABAÑA	23	1	0	0	0	0

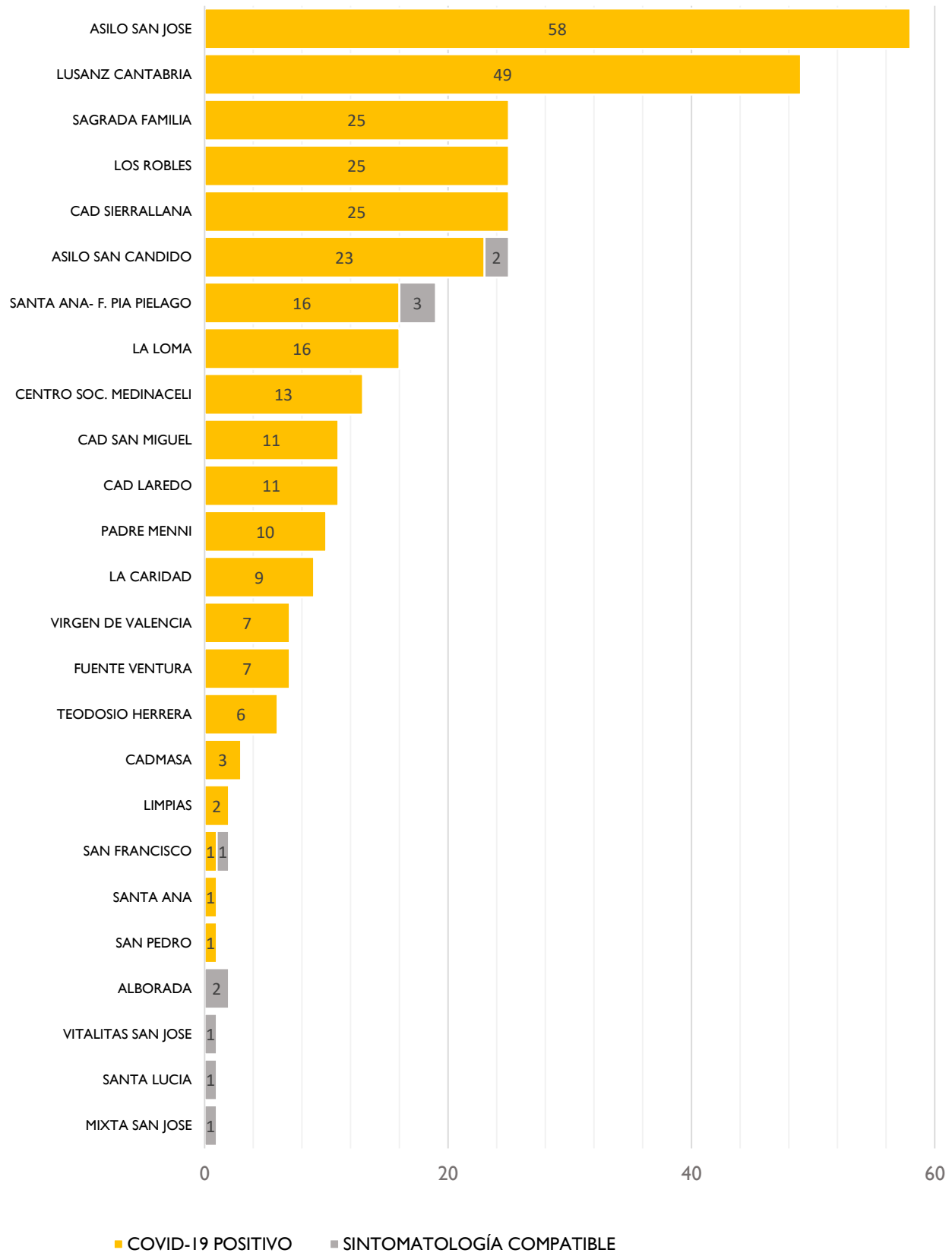
\* RESIDENTES a fecha 11 de marzo de 2020

\*\* Recurso residencial extraordinario que atiende a personas COVID-19 POSITIVAS procedentes de otros centros residenciales.

# CENTROS RESIDENCIALES

PARA PERSONAS MAYORES, CON DISCAPACIDAD Y/O EN SITUACIÓN DE DEPENDENCIA

## Centros con RESIDENTES afectados:



**CENTROS  
RESIDENCIALES**PARA PERSONAS MAYORES, CON DISCAPACIDAD  
Y/O EN SITUACIÓN DE DEPENDENCIA**Situación actual PROFESIONALES por centros:**

CENTRO RESIDENCIAL	PROFESIONALES*	AFFECTADOS (COVID-19 +)	SINTOMATOLOGÍA COMPATIBLE	BAJA POR ENFERMEDAD	CURADOS
<b>RESIDENCIAS P. MAYORES</b>					
ALBORADA	69	0	0	0	0
ASILO SAN CANDIDO	159	14	0	14	2
ASILO SAN JOSE	254	58	2	58	1
BALLESOL- SAN FELICES	45	0	0	1	0
BIMBILES	29	0	0	1	0
CAD LAREDO	190	7	0	14	3
CAD SAN MIGUEL	22	0	0	0	0
CAD SANTA EULALIA	40	0	2	0	0
CAD SANTANDER	189	1	2	5	0
DE LA HOZ	32	0	0	0	0
DE MAYORES LIERGANES	19	0	1	1	0
DOMUS VI LIENCRES	72	0	0	0	0
DOMUS VI STELLA MARIS	58	0	0	0	0
EL ESTANQUE	12	0	0	0	0
EL PILAR	9	0	0	0	0
FELIX DE LAS CUEVAS	43	0	0	0	1
FUENTE VENTURA	22	6	0	8	5
GERIATRICA PUENTE VIESGO	77	0	1	1	0
HIJOS DE MAR	25	0	0	0	0

# CENTROS RESIDENCIALES

PARA PERSONAS MAYORES, CON DISCAPACIDAD Y/O EN SITUACIÓN DE DEPENDENCIA

CENTRO RESIDENCIAL	PROFESIONALES*	AFFECTADOS (COVID-19 +)	SINTOMATOLOGÍA COMPATIBLE	BAJA POR ENFERMEDAD	CURADOS
LA ARBOLEDA	11	0	0	0	0
LA CARIDAD	140	0	0	0	1
LA CASA DE TAGLE BRACHO	11	0	0	0	0
LA ENCINA	10	0	0	0	0
LA LOMA	90	3	4	10	3
LAS ALONDRAS	10	0	0	0	0
LAS ANJANAS	39	0	0	0	0
LAS CUMBRES	16	0	0	0	0
LAS MAGNOLIAS	12	0	0	0	0
LIMPIAS	21	11	1	18	9
LOS REMEDIOS	14	0	0	0	0
LOS ROBLES	59	4	0	5	3
LUSANZ CANTABRIA	52	9	0	11	0
MADERNIA	45	0	0	0	0
MARIA DA LUZ	11	0	0	0	0
MIXTA SAN JOSE	43	0	0	0	0
MUNICIPAL TERCERA EDAD	52	0	0	0	0
NTRA. SEÑORA DEL CARMEN	58	0	0	1	1
ORPEA SANTANDER	140	0	0	0	0
PADRE MENNI	371	13	3	15	1
QUIJAS	32	0	0	0	0
RELIGIOSAS ANGELICAS	21	0	1	1	0

**CENTROS  
RESIDENCIALES**PARA PERSONAS MAYORES, CON DISCAPACIDAD  
Y/O EN SITUACIÓN DE DEPENDENCIA

CENTRO RESIDENCIAL	PROFESIONALES*	AFFECTADOS (COVID-19 +)	SINTOMATOLOGÍA COMPATIBLE	BAJA POR ENFERMEDAD	CURADOS
SAGRADA FAMILIA	111	16	0	23	0
SAN CIPRIANO	67	0	0	0	1
SAN FRANCISCO	147	0	0	1	0
SAN FRANCISCO II	0	0	0	0	0
SAN PEDRO	47	0	0	0	0
SAN ROQUE	17	0	1	1	1
SANITAS RESID. SANTANDER	85	0	0	0	0
SANTA ANA	82	6	0	6	2
SANTA ANA- FUND. PIA PIELAGO	33	6	0	9	1
SANTA LUCIA	52	0	0	1	0
SANTA MARIA SOLEDAD	12	1	0	1	0
VALDÁLIGA	33	0	0	0	0
VALLE DE TORANZO	25	0	0	0	0
VEGA DE PAS	23	0	0	0	0
VILLA CICERO	28	0	0	0	0
VIRGEN DE LA BARQUERA	35	0	0	0	0
VIRGEN DE LA SALUD	28	0	0	0	0
VIRGEN DE LA VELILLA	14	0	0	0	0
VIRGEN DE VALENCIA	54	5	0	5	3
VIRGEN DEL FARO	78	0	0	1	0
VIRGEN DEL MAR	4	0	0	0	0
VIRGEN DEL PILAR	75	0	0	2	0

# CENTROS RESIDENCIALES

PARA PERSONAS MAYORES, CON DISCAPACIDAD Y/O EN SITUACIÓN DE DEPENDENCIA

CENTRO RESIDENCIAL	PROFESIONALES*	AFFECTADOS (COVID-19 +)	SINTOMATOLOGÍA COMPATIBLE	BAJA POR ENFERMEDAD	CURADOS
VITALITAS SAN JOSE	109	0	0	0	0
<b>RESIDENCIAS 24 H. P. CON DISCAPACIDAD</b>					
CAD SIERRALLANA	95	19	0	46	31
CADMASA	52	2	0	2	4
CENTRO SOC. MEDINACELI	96	11	0	12	3
FERNANDO ARCE	14	0	0	0	0
LA ALBARCA**	0	0	0	0	0
TEODOSIO HERRERA	40	0	0	0	1
<b>RESIDENCIAS AT. BASICA P. CON DISCAPACIDAD</b>					
AMICA - CASA HELIOS	12	0	0	0	0
AMICA - CASA MATIAS	15	0	0	0	0
AMPROS - HOGAR-I	25	0	0	0	0
AMPROS - VILLA AMALIA	30	0	0	0	0
AMPROS SANTANDER	40	0	0	0	0
ASPACE	8	0	0	0	0
EDIFICIO JADO	116	0	0	0	0
FERNANDO ARCE II	33	0	0	0	0
LA CABAÑA**	0	0	0	0	0

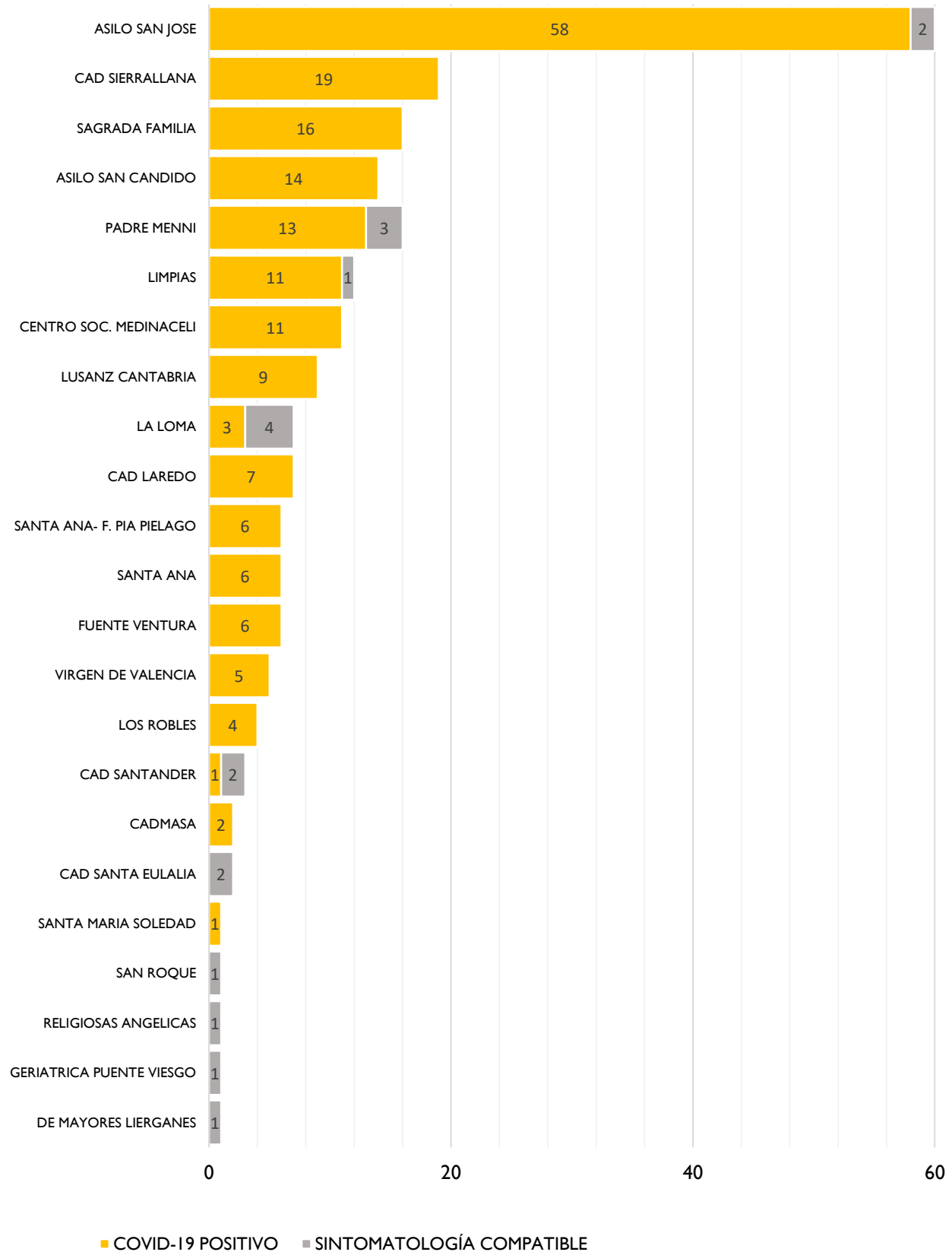
\* PROFESIONALES a fecha 11 de marzo de 2020

\*\* Incluidos en el total de profesionales del EDIFICIO JADO de la Obra San Martín

# CENTROS RESIDENCIALES

PARA PERSONAS MAYORES, CON DISCAPACIDAD Y/O EN SITUACIÓN DE DEPENDENCIA

## Centros con PROFESIONALES afectados:



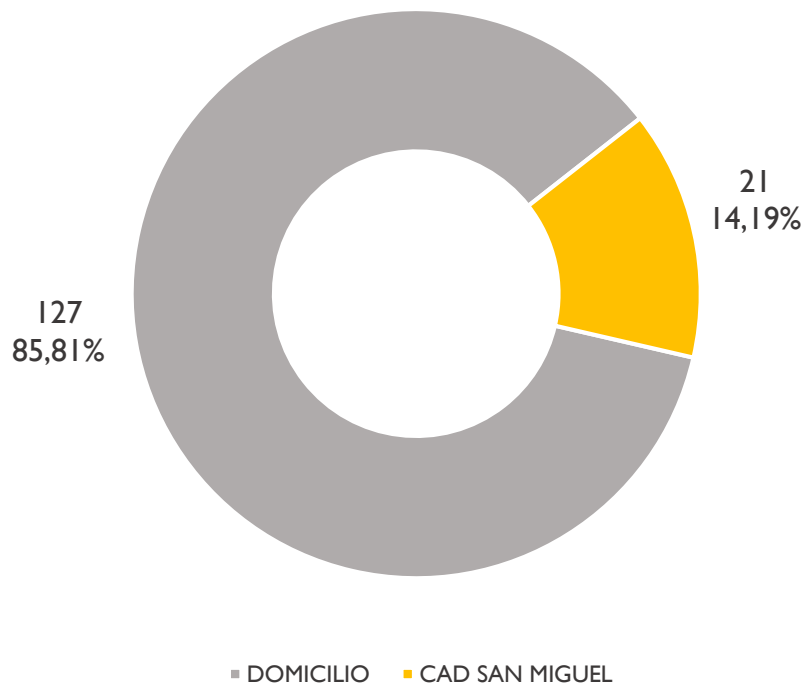


# TRASLADOS DE RESIDENTES

Fuente: Información facilitada por el Instituto Cántabro de Servicios Sociales a fecha 29 de abril de 2020

	TOTAL	PORCENTAJE	% TOTAL RESIDENTES
DOMICILIO	127	85,81%	1,99%
CAD SAN MIGUEL	21	14,19%	0,33%
<b>TOTAL</b>	<b>148</b>	<b>100,00%</b>	<b>2,32%</b>

## Traslados de RESIDENTES:



## CENTROS RESIDENCIALES

PARA PERSONAS MAYORES, CON DISCAPACIDAD  
Y/O EN SITUACIÓN DE DEPENDENCIA

### Distribución traslados por centros:

CENTRO RESIDENCIAL	DOMICILIO	CAD SAN MIGUEL	TOTAL
<b>RESIDENCIAS P. MAYORES</b>			
ALBORADA	0	0	0
ASILO SAN CANDIDO	7	0	7
ASILO SAN JOSE	1	0	1
BALLESOL- SAN FELICES	1	0	1
BIMBILES	0	0	0
CAD LAREDO	5	0	5
CAD SAN MIGUEL	5*	NO PROCEDE	5
CAD SANTA EULALIA	0	0	0
CAD SANTANDER	5	0	5
DE LA HOZ	0	0	0
DE MAYORES LIERGANES	1	0	1
DOMUSVI LIENCRES	1	0	1
DOMUSVI STELLA MARIS	1	0	1
EL ESTANQUE	0	0	0
EL PILAR	1	0	1
FELIX DE LAS CUEVAS	1	0	1
FUENTE VENTURA	0	0	0
GERIATRICA PUENTE VIESGO	0	0	0
HIJOS DE MAR	0	0	0
LA ARBOLEDA	0	0	0
LA CARIDAD	14	2	16
LA CASA DE TAGLE BRACHO	0	0	0

## CENTROS RESIDENCIALES

PARA PERSONAS MAYORES, CON DISCAPACIDAD  
Y/O EN SITUACIÓN DE DEPENDENCIA

CENTRO RESIDENCIAL	DOMICILIO	CAD SAN MIGUEL	TOTAL
LA ENCINA	1	0	1
LA LOMA	0	0	0
LAS ALONDRAS	0	0	0
LAS ANJANAS	1	0	1
LAS CUMBRES	0	0	0
LAS MAGNOLIAS	0	0	0
LIMPIAS	0	0	0
LOS REMEDIOS	3	0	3
LOS ROBLES	3	1	4
LUSANZ CANTABRIA	0	0	0
MADERNIA	0	0	0
MARIA DA LUZ	0	0	0
MIXTA SAN JOSE	2	0	2
MUNICIPAL TERCERA EDAD	0	0	0
NTRA. SEÑORA DEL CARMEN	0	0	0
ORPEA SANTANDER	4	0	4
PADRE MENNI	1	0	1
QUIJAS	0	0	0
RELIGIOSAS ANGELICAS	2	0	2
SAGRADA FAMILIA	3	0	3
SAN CIPRIANO	0	0	0
SAN FRANCISCO	0	0	0
SAN FRANCISCO II	0	0	0
SAN PEDRO	3	0	3

## CENTROS RESIDENCIALES

PARA PERSONAS MAYORES, CON DISCAPACIDAD  
Y/O EN SITUACIÓN DE DEPENDENCIA

CENTRO RESIDENCIAL	DOMICILIO	CAD SAN MIGUEL	TOTAL
SAN ROQUE	0	0	0
SANITAS RESID. SANTANDER	0	0	0
SANTA ANA	7	1	8
SANTA ANA- FUND. PIA PIELAGO	0	5	5
SANTA LUCIA	2	0	2
SANTA MARIA SOLEDAD	0	0	0
VALDÁLIGA	0	0	0
VALLE DE TORANZO	0	0	0
VEGA DE PAS	1	0	1
VILLA CICERO	6	0	6
VIRGEN DE LA BARQUERA	1	0	1
VIRGEN DE LA SALUD	1	0	1
VIRGEN DE LA VELILLA	0	0	0
VIRGEN DE VALENCIA	1	5	6
VIRGEN DEL FARO	5	0	5
VIRGEN DEL MAR	0	0	0
VIRGEN DEL PILAR	0	0	0
VITALITAS SAN JOSE	1	0	1
<b>RESIDENCIAS 24 H. P. CON DISCAPACIDAD</b>			
CAD SIERRALLANA	0	0	0
CADMASA	3	0	3
CENTRO SOC. MEDINACELI	7	0	7
FERNANDO ARCE	0	0	0
LA ALBARCA	1	0	1

## CENTROS RESIDENCIALES

PARA PERSONAS MAYORES, CON DISCAPACIDAD  
Y/O EN SITUACIÓN DE DEPENDENCIA

CENTRO RESIDENCIAL	DOMICILIO	CAD SAN MIGUEL	TOTAL
TEODOSIO HERRERA	2	0	2
<b>RESIDENCIAS AT. BASICA P. CON DISCAPACIDAD</b>			
AMICA - CASA HELIOS	4	0	4
AMICA - CASA MATIAS	0	0	0
AMPROS - HOGAR-I	0	0	0
AMPROS - VILLA AMALIA	2	0	2
AMPROS SANTANDER	0	0	0
ASPACE	1	0	1
EDIFICIO JADO	3	0	3
FERNANDO ARCE II	17	0	17
LA CABAÑA	1	0	1

\* Residentes del CAD SAN MIGUEL que han vuelto a su residencia de origen.

# RECURSOS RESIDENCIALES EXTRAORDINARIOS

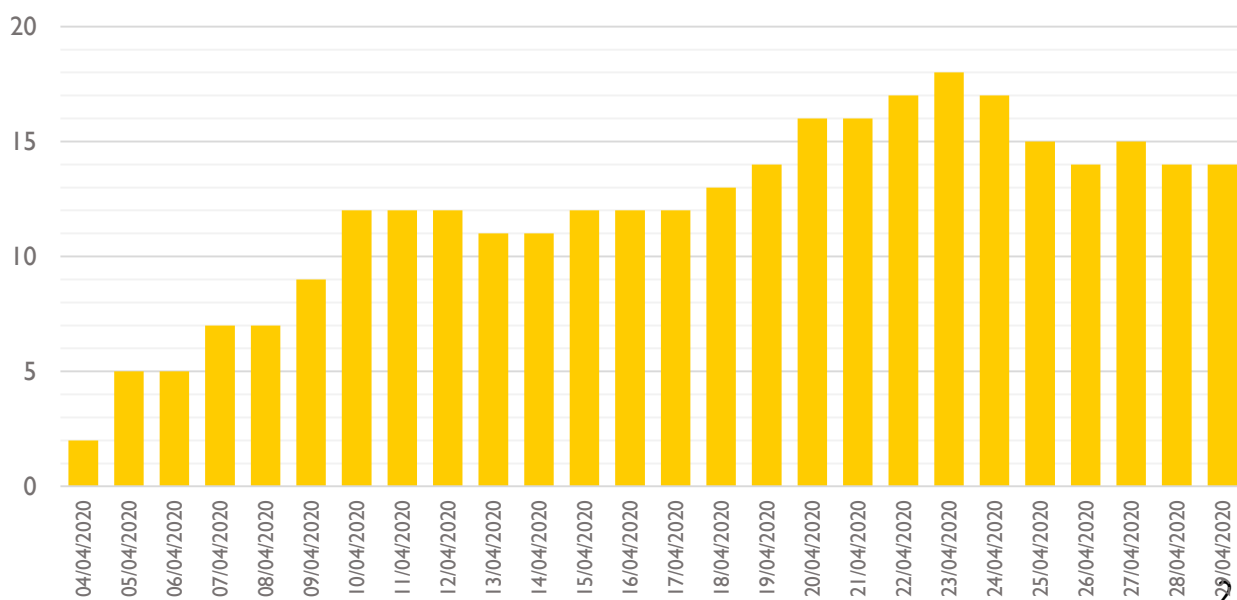
Fuente: Información facilitada por el Instituto Cántabro de Servicios Sociales a fecha 29 de abril de 2020

## CAD SAN MIGUEL (MERUELO)

Atiende a personas COVID-19 POSITIVAS procedentes de otros centros residenciales donde el coronavirus haya tenido una incidencia leve o que por su situación individual y su historia médico necesitan de especiales medias de aislamiento.

RESIDENCIA DE PROCEDENCIA	TOTAL	PORCENTAJE	RETORNO RESID. ORIGEN	FALLECIMIENTO
LA CARIDAD	2	9,52%	0	0
LOS ROBLES	1	4,76%	0	0
SAGRADA FAMILIA	4	19,05%	3	1
SANTA ANA	3	14,29%	2	0
STA ANA – F. PIA PIELAGO	5	23,81%	0	0
VIRGEN DE VALENCIA	6	28,57%	0	1
<b>TOTAL</b>	<b>21</b>	<b>100,00%</b>	<b>5</b>	<b>2</b>

## Evolución ocupación CAD San Miguel:



# CENTROS RESIDENCIALES

PARA PERSONAS MAYORES, CON DISCAPACIDAD Y/O EN SITUACIÓN DE DEPENDENCIA

## FALLECIMIENTOS

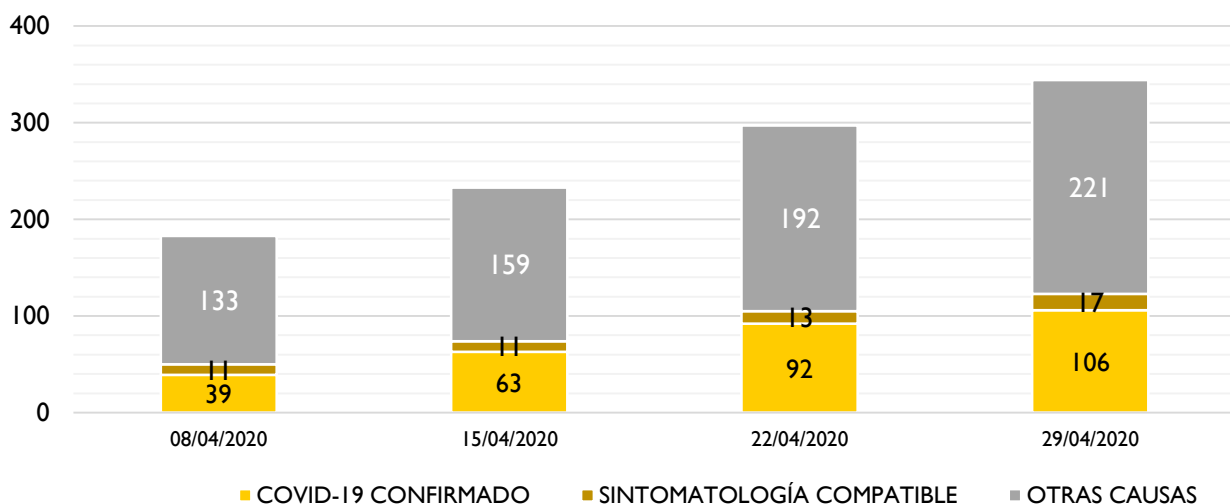
Fuente: Información facilitada por los centros residenciales a fecha 29 de abril de 2020

	TOTAL	PORCENTAJE
COVID-19 CONFIRMADO	106	30,81%
SINTOMATOLOGÍA COMPATIBLE	17	4,94%
OTRAS CAUSAS	221	64,24%
<b>TOTAL</b>	<b>344</b>	<b>100,00%</b>



■ COVID-19 CONFIRMADO ■ SINTOMATOLOGÍA COMPATIBLE ■ OTRAS CAUSAS

### Evolución semanal de los fallecimientos:



■ COVID-19 CONFIRMADO ■ SINTOMATOLOGÍA COMPATIBLE ■ OTRAS CAUSAS

**CENTROS  
RESIDENCIALES**PARA PERSONAS MAYORES, CON DISCAPACIDAD  
Y/O EN SITUACIÓN DE DEPENDENCIA**Distribución fallecimientos por centros:**

CENTRO RESIDENCIAL	COVID-19 CONFIRMADO	SINTOMAT. COMPATIBLE	OTRAS CAUSAS	TOTAL
<b>RESIDENCIAS P. MAYORES</b>				
ALBORADA	0	0	6	6
ASILO SAN CANDIDO	13	0	12	25
ASILO SAN JOSE	9	6	21	36
BALLESOL- SAN FELICES	0	0	4	4
BIMBILES	0	0	0	0
CAD LAREDO	0	0	4	4
CAD SAN MIGUEL	3	0	0	3
CAD SANTA EULALIA	0	0	2	2
CAD SANTANDER	0	0	7	7
DE LA HOZ	0	0	4	4
DE MAYORES LIERGANES	0	0	1	1
DOMUSVI LIENCRES	0	0	6	6
DOMUSVI STELLA MARIS	0	0	5	5
EL ESTANQUE	0	0	0	0
EL PILAR	0	0	0	0
FELIX DE LAS CUEVAS	0	0	2	2
FUENTE VENTURA	5	0	0	5
GERIATRICA PUENTE VIESGO	0	0	5	5
HIJOS DE MAR	0	1	1	2
LA ARBOLEDA	0	0	0	0



# CENTROS RESIDENCIALES

PARA PERSONAS MAYORES, CON DISCAPACIDAD  
Y/O EN SITUACIÓN DE DEPENDENCIA

CENTRO RESIDENCIAL	COVID-19 CONFIRMADO	SINTOMAT. COMPATIBLE	OTRAS CAUSAS	TOTAL
LA CARIDAD	0	0	13	13
LA CASA DE TAGLE BRACHO	0	0	0	0
LA ENCINA	0	0	1	1
LA LOMA	18	1	8	27
LAS ALONDRAS	0	0	2	2
LAS ANJANAS	0	0	4	4
LAS CUMBRES	0	1	1	2
LAS MAGNOLIAS	0	0	0	0
LIMPIAS	8	1	0	9
LOS REMEDIOS	0	0	1	1
LOS ROBLES	12	0	8	20
LUSANZ CANTABRIA	11	3	0	14
MADERNIA	0	0	2	2
MARIA DA LUZ	0	0	1	1
MIXTA SAN JOSE	0	0	2	2
MUNICIPAL TERCERA EDAD	0	0	1	1
NTRA. SEÑORA DEL CARMEN	0	0	1	1
ORPEA SANTANDER	0	0	19	19
PADRE MENNI	2	2	5	9
QUIJAS	0	0	2	2
RELIGIOSAS ANGELICAS	0	0	0	0
SAGRADA FAMILIA	14	0	4	18

**CENTROS  
RESIDENCIALES**PARA PERSONAS MAYORES, CON DISCAPACIDAD  
Y/O EN SITUACIÓN DE DEPENDENCIA

CENTRO RESIDENCIAL	COVID-19 CONFIRMADO	SINTOMAT. COMPATIBLE	OTRAS CAUSAS	TOTAL
SAN CIPRIANO	0	0	4	4
SAN FRANCISCO	0	0	7	7
SAN FRANCISCO II	0	0	3	3
SAN PEDRO	0	0	1	1
SAN ROQUE	0	0	1	1
SANITAS RESID. SANTANDER	0	0	2	2
SANTA ANA	1	0	11	12
SANTA ANA- F. PIA PIELAGO	2	1	1	4
SANTA LUCIA	0	0	3	3
SANTA MARIA SOLEDAD	0	0	0	0
VALDÁLIGA	0	0	2	2
VALLE DE TORANZO	0	0	0	0
VEGA DE PAS	0	1	2	3
VILLA CICERO	1	0	5	6
VIRGEN DE LA BARQUERA	0	0	4	4
VIRGEN DE LA SALUD	0	0	2	2
VIRGEN DE LA VELILLA	0	0	2	2
VIRGEN DE VALENCIA	1	0	3	4
VIRGEN DEL FARO	0	0	3	3
VIRGEN DEL MAR	0	0	0	0
VIRGEN DEL PILAR	1	0	9	10
VITALITAS SAN JOSE	0	0	9	9

**CENTROS  
RESIDENCIALES**PARA PERSONAS MAYORES, CON DISCAPACIDAD  
Y/O EN SITUACIÓN DE DEPENDENCIA

CENTRO RESIDENCIAL	COVID-19 CONFIRMADO	SINTOMAT. COMPATIBLE	OTRAS CAUSAS	TOTAL
<b>RESIDENCIAS 24 H. P. CON DISCAPACIDAD</b>				
CAD SIERRALLANA	2	0	0	2
CADMASA	2	0	2	4
CENTRO SOC. MEDINACELI	5	0	0	5
FERNANDO ARCE	0	0	0	0
LA ALBARCA	0	0	0	0
TEODOSIO HERRERA	1	0	0	1
<b>RESIDENCIAS AT. BASICA P. CON DISCAPACIDAD</b>				
AMICA - CASA HELIOS	0	0	0	0
AMICA - CASA MATIAS	0	0	0	0
AMPROS - HOGAR-I	0	0	0	0
AMPROS - VILLA AMALIA	0	0	0	0
AMPROS SANTANDER	0	0	0	0
ASPACE	0	0	0	0
EDIFICIO JADO	0	0	0	0
FERNANDO ARCE II	0	0	0	0
LA CABAÑA	0	0	0	0

# CENTROS RESIDENCIALES

PARA PERSONAS MAYORES, CON DISCAPACIDAD Y/O EN SITUACIÓN DE DEPENDENCIA

## Fallecimientos por causas relacionadas con el COVID-19:

