



informa

ESTADÍSTICAS

del Sistema para la Autonomía y Atención a la Dependencia
en CANTABRIA

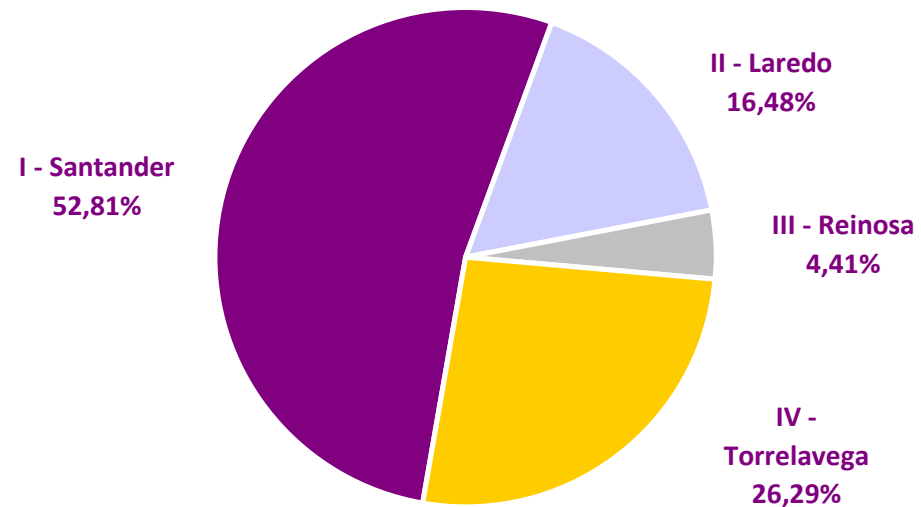
1/septiembre/2019

Consejería de Empleo y Políticas Sociales
DIRECCIÓN GENERAL DE POLÍTICAS SOCIALES
Servicio de Planificación y Evaluación Social



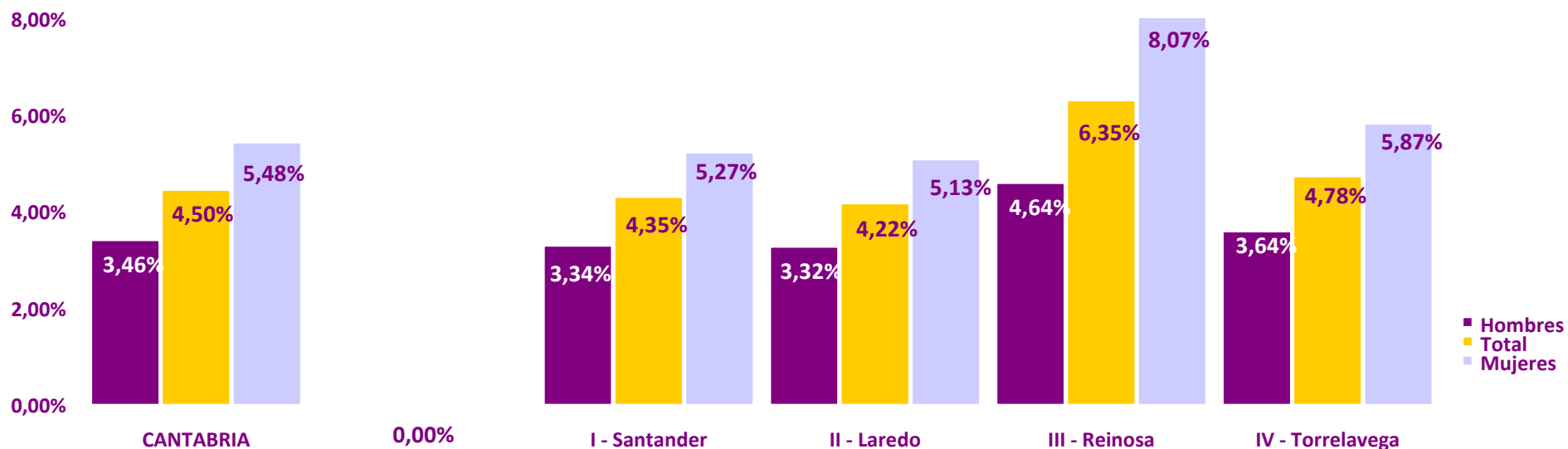
1. SOLICITUDES

	SOLICITUDES					
	Total		Hombres		Mujeres	
	n	%	n	%	n	%
I - Santander	13.777	52,81%	5.053	51,93%	8.724	53,34%
II - Laredo	4.300	16,48%	1.688	17,35%	2.612	15,97%
III - Reinosa	1.151	4,41%	423	4,35%	728	4,45%
IV - Torrelavega	6.858	26,29%	2.567	26,38%	4.291	26,24%
CANTABRIA	26.086	100,00%	9.731	100,00%	16.355	100,00%



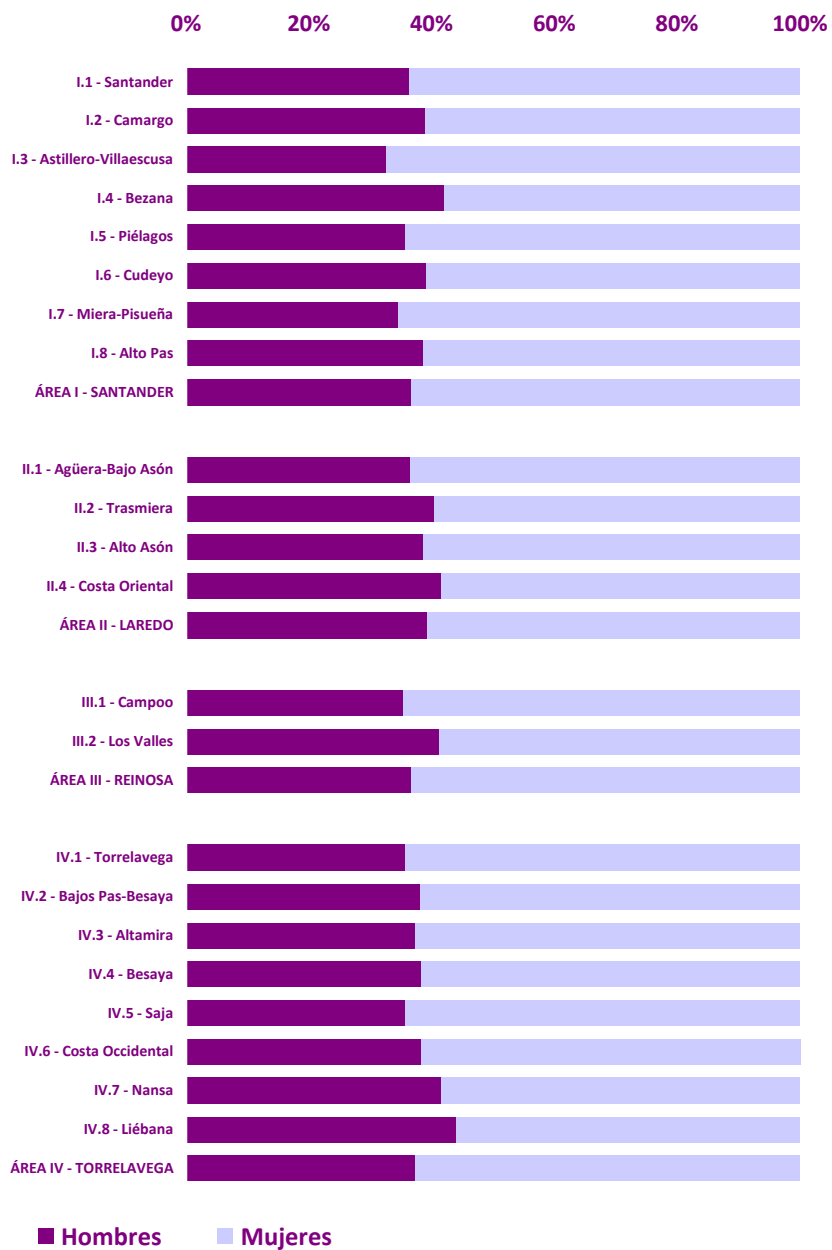
2. SOLICITUDES EN RELACIÓN A LA POBLACIÓN

	POBLACIÓN			SOLICITUDES					
	Total	Hombres	Mujeres	Total		Hombres		Mujeres	
				n	% pob.	n	% pob.	n	% pob.
I - Santander	316.814	151.172	165.642	13.777	4,35%	5.053	3,34%	8.724	5,27%
II - Laredo	101.783	50.829	50.954	4.300	4,22%	1.688	3,32%	2.612	5,13%
III - Reinosa	18.137	9.116	9.021	1.151	6,35%	423	4,64%	728	8,07%
IV - Torrelavega	143.495	70.447	73.048	6.858	4,78%	2.567	3,64%	4.291	5,87%
CANTABRIA	580.229	281.564	298.665	26.086	4,50%	9.731	3,46%	16.355	5,48%



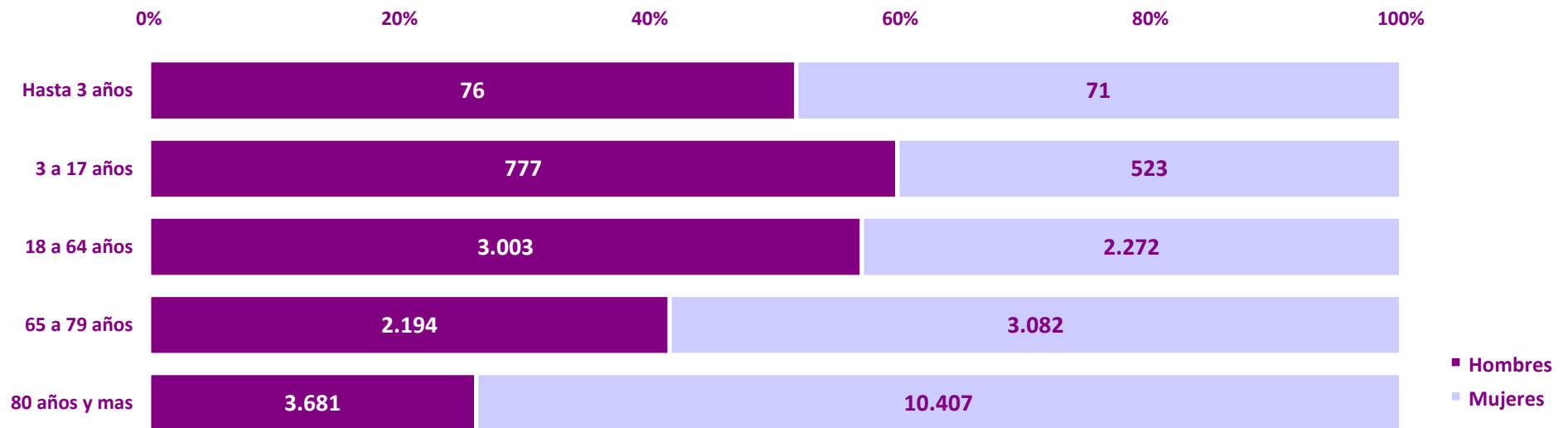
Solicitudes según Zonas Básicas de Servicios Sociales

	Total		Hombres		Mujeres	
	n	% pob.	n	% pob.	n	% pob.
I.1 - Santander	7.544	4,38%	2.741	3,45%	4.803	5,18%
I.2 - Camargo	1.089	3,60%	424	2,86%	665	4,30%
I.3 - Astillero-Villaescusa	909	4,13%	297	2,75%	612	5,45%
I.4 - Bezana	611	4,71%	257	4,03%	354	5,38%
I.5 - Piélagos	909	3,60%	325	2,60%	584	4,58%
I.6 - Cudeyo	1.022	3,91%	400	3,09%	622	4,70%
I.7 - Miera-Pisueña	1.121	5,67%	388	3,85%	733	7,56%
I.8 - Alto Pas	572	6,83%	221	5,09%	351	8,70%
ÁREA I - SANTANDER	13.777	4,35%	5.053	3,34%	8.724	5,27%
II.1 - Agüera-Bajo Asón	1.416	4,84%	518	3,61%	898	6,03%
II.2 - Trasmiera	1.586	4,68%	641	3,74%	945	5,64%
II.3 - Alto Asón	364	5,72%	141	4,22%	223	7,37%
II.4 - Costa Oriental	934	2,89%	388	2,43%	546	3,36%
ÁREA II - LAREDO	4.300	4,22%	1.688	3,32%	2.612	5,13%
III.1 - Campoo	902	5,68%	320	4,06%	582	7,27%
III.2 - Los Valles	249	11,03%	103	8,29%	146	14,38%
ÁREA III - REINOSA	1.151	6,35%	423	4,64%	728	8,07%
IV.1 - Torrelavega	2.336	4,52%	835	3,43%	1.501	5,49%
IV.2 - Bajos Pas-Besaya	659	3,42%	252	2,63%	407	4,19%
IV.3 - Altamira	636	3,47%	238	2,62%	398	4,30%
IV.4 - Besaya	1.137	6,31%	437	4,89%	700	7,71%
IV.5 - Saja	713	5,53%	255	3,96%	458	7,09%
IV.6 - Costa Occidental	901	5,87%	345	4,46%	556	7,31%
IV.7 - Nansa	190	8,22%	79	5,81%	111	11,65%
IV.8 - Liébana	286	5,07%	126	4,21%	160	6,05%
ÁREA IV - TORRELAVEGA	6.858	4,78%	2.567	3,64%	4.291	5,87%



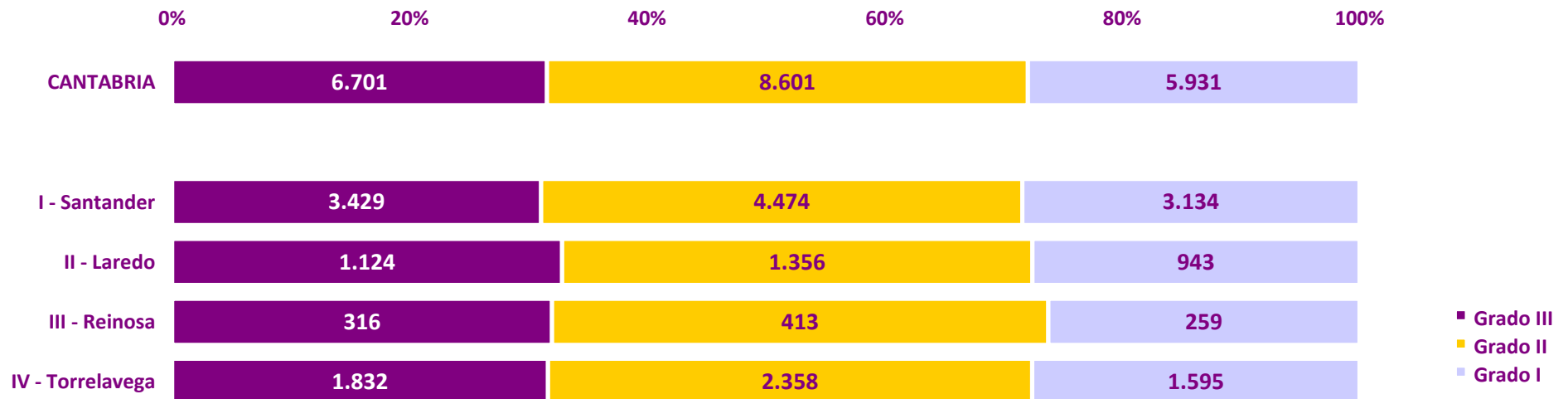
3. PERFIL DE LA PERSONA SOLICITANTE: SEXO Y EDAD

	HASTA 3 AÑOS		3 A 17 AÑOS		18 A 64 AÑOS		65 A 79 AÑOS		80 AÑOS Y MÁS		TOTAL	
	n	% pob.	n	% pob.	n	% pob.	n	% pob.	n	% pob.	n	% pob.
Hombres	76	1,17%	777	1,89%	3.003	1,66%	2.194	5,76%	3.681	24,72%	9.731	3,46%
Mujeres	71	1,13%	523	1,33%	2.272	1,25%	3.082	6,98%	10.407	37,96%	16.355	5,48%
TOTAL	147	1,15%	1.300	1,62%	5.275	1,46%	5.276	6,41%	14.088	33,30%	26.086	4,50%



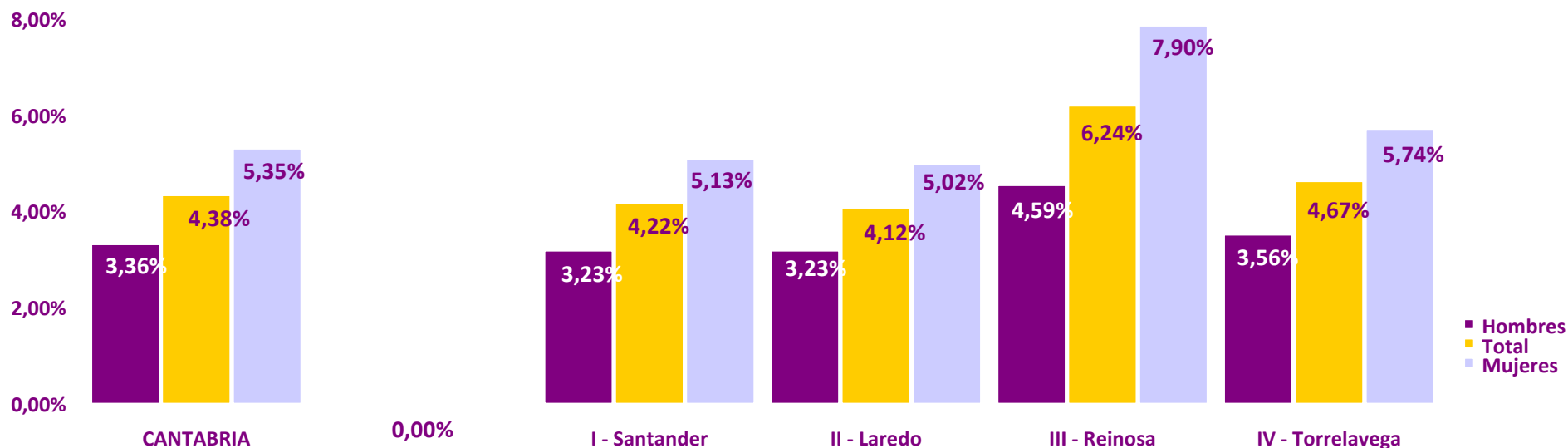
4. DICTÁMENES

	SOLICITUDES		DICTÁMENES								P. CON DERECHO	
			Total		Grado III		Grado II		Grado I			
	n	%	n	% sol.	n	% dict.	n	% dict.	n	% dict.	n	% dict.
I - Santander	13.777	52,81%	13.385	97,15%	3.429	25,62%	4.474	33,43%	3.134	23,41%	11.037	82,46%
II - Laredo	4.300	16,48%	4.198	97,63%	1.124	26,77%	1.356	32,30%	943	22,46%	3.423	81,54%
III - Reinosa	1.151	4,41%	1.131	98,26%	316	27,94%	413	36,52%	259	22,90%	988	87,36%
IV - Torrelavega	6.858	26,29%	6.704	97,75%	1.832	27,33%	2.358	35,17%	1.595	23,79%	5.785	86,29%
CANTABRIA	26.086	100,00%	25.418	97,44%	6.701	26,36%	8.601	33,84%	5.931	23,33%	21.233	83,54%



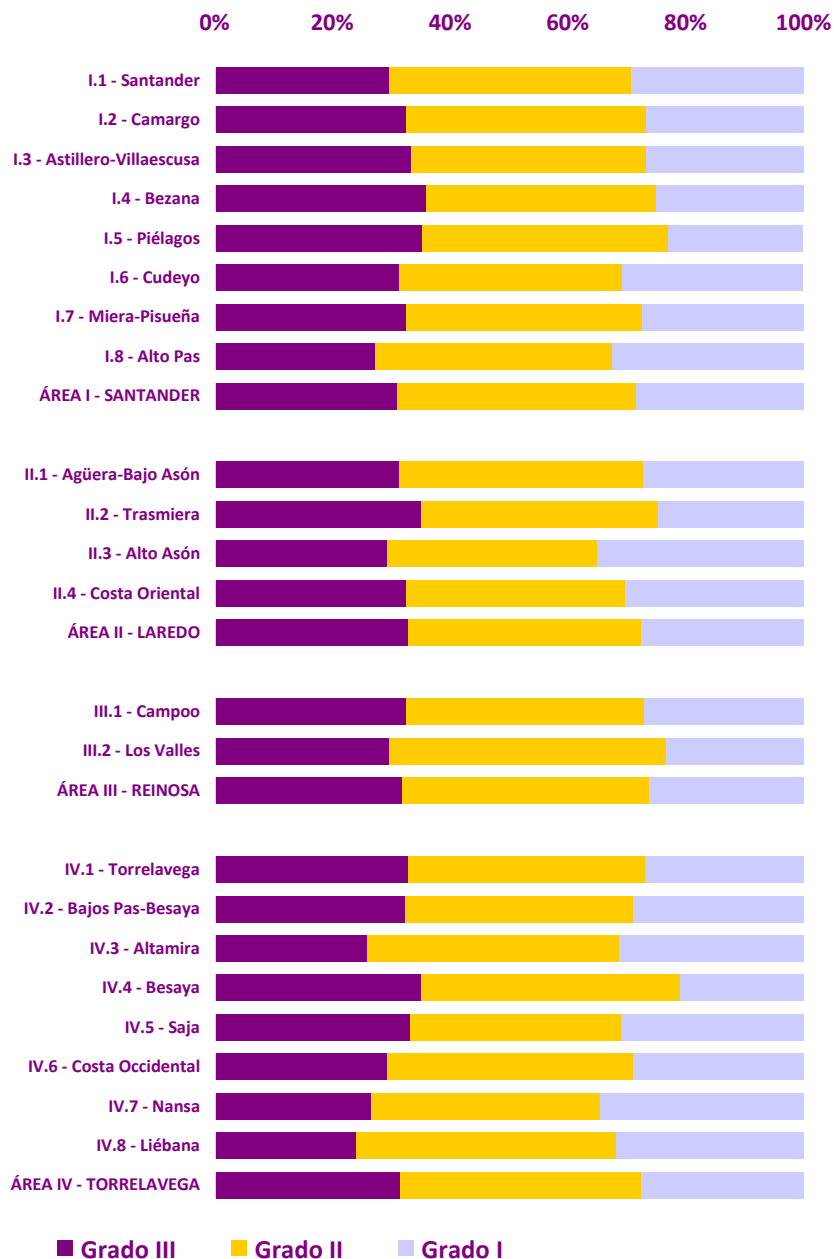
5. DICTÁMENES EN RELACIÓN A LA POBLACIÓN

	POBLACIÓN			DICTAMENES					
	Total	Hombres	Mujeres	Total		Hombres		Mujeres	
				n	% pob.	n	% pob.	n	% pob.
I - Santander	316.814	151.172	165.642	13.385	4,22%	4.885	3,23%	8.500	5,13%
II - Laredo	101.783	50.829	50.954	4.198	4,12%	1.641	3,23%	2.557	5,02%
III - Reinosa	18.137	9.116	9.021	1.131	6,24%	418	4,59%	713	7,90%
IV - Torrelavega	143.495	70.447	73.048	6.704	4,67%	2.508	3,56%	4.196	5,74%
CANTABRIA	580.229	281.564	298.665	25.418	4,38%	9.452	3,36%	15.966	5,35%



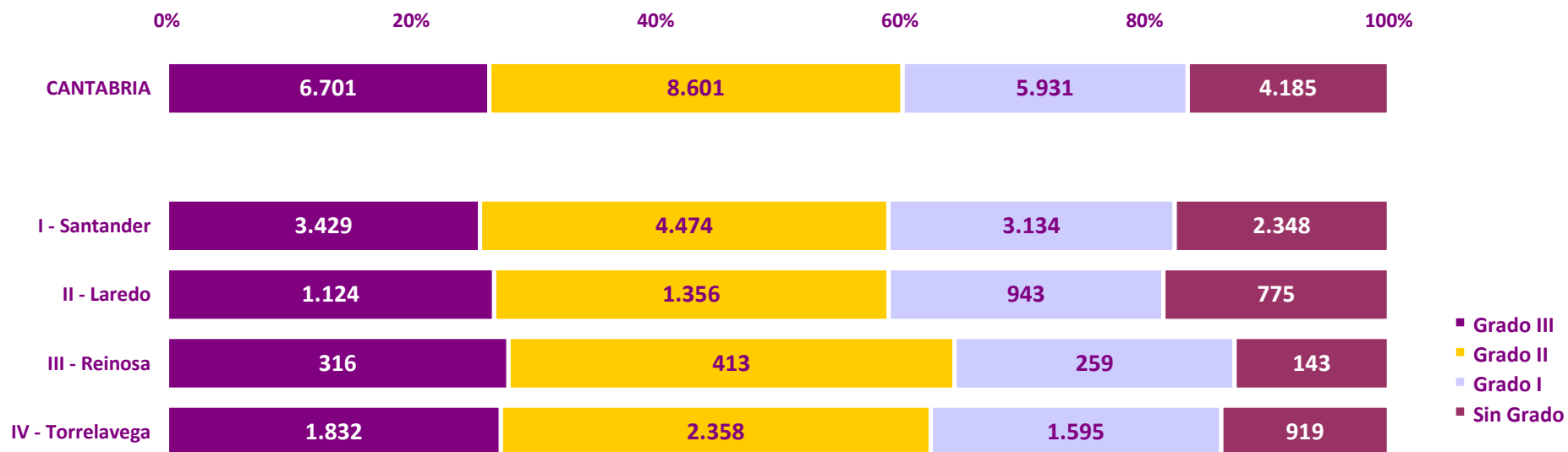
Dictámenes según Zonas Básicas de Servicios Sociales

	Grado III		Grado II		Grado I	
	n	% pob.	n	% pob.	n	% pob.
I.1 - Santander	1.808	1,05%	2.497	1,45%	1.785	1,04%
I.2 - Camargo	278	0,92%	347	1,15%	228	0,75%
I.3 - Astillero-Villaescusa	241	1,09%	288	1,31%	192	0,87%
I.4 - Bezana	183	1,41%	199	1,54%	128	0,99%
I.5 - Piélagos	251	1,00%	298	1,18%	163	0,65%
I.6 - Cudeyo	266	1,02%	323	1,23%	261	1,00%
I.7 - Miera-Pisueña	290	1,47%	358	1,81%	244	1,23%
I.8 - Alto Pas	112	1,34%	164	1,96%	133	1,59%
ÁREA I - SANTANDER	3.429	1,08%	4.474	1,41%	3.134	0,99%
II.1 - Agüera-Bajo Asón	364	1,25%	480	1,64%	316	1,08%
II.2 - Trasmiera	442	1,30%	507	1,49%	311	0,92%
II.3 - Alto Asón	78	1,22%	94	1,48%	93	1,46%
II.4 - Costa Oriental	240	0,74%	275	0,85%	223	0,69%
ÁREA II - LAREDO	1.124	1,10%	1.356	1,33%	943	0,93%
III.1 - Campoo	251	1,58%	310	1,95%	208	1,31%
III.2 - Los Valles	65	2,88%	103	4,56%	51	2,26%
ÁREA III - REINOSA	316	1,74%	413	2,28%	259	1,43%
IV.1 - Torrelavega	660	1,28%	804	1,56%	539	1,04%
IV.2 - Bajos Pas-Besaya	185	0,96%	221	1,15%	165	0,86%
IV.3 - Altamira	135	0,74%	223	1,22%	163	0,89%
IV.4 - Besaya	347	1,93%	432	2,40%	207	1,15%
IV.5 - Saja	191	1,48%	205	1,59%	178	1,38%
IV.6 - Costa Occidental	215	1,40%	307	2,00%	213	1,39%
IV.7 - Nansa	43	1,86%	63	2,72%	56	2,42%
IV.8 - Liébana	56	0,99%	103	1,83%	74	1,31%
ÁREA IV - TORRELAVEGA	1.832	1,28%	2.358	1,64%	1.595	1,11%



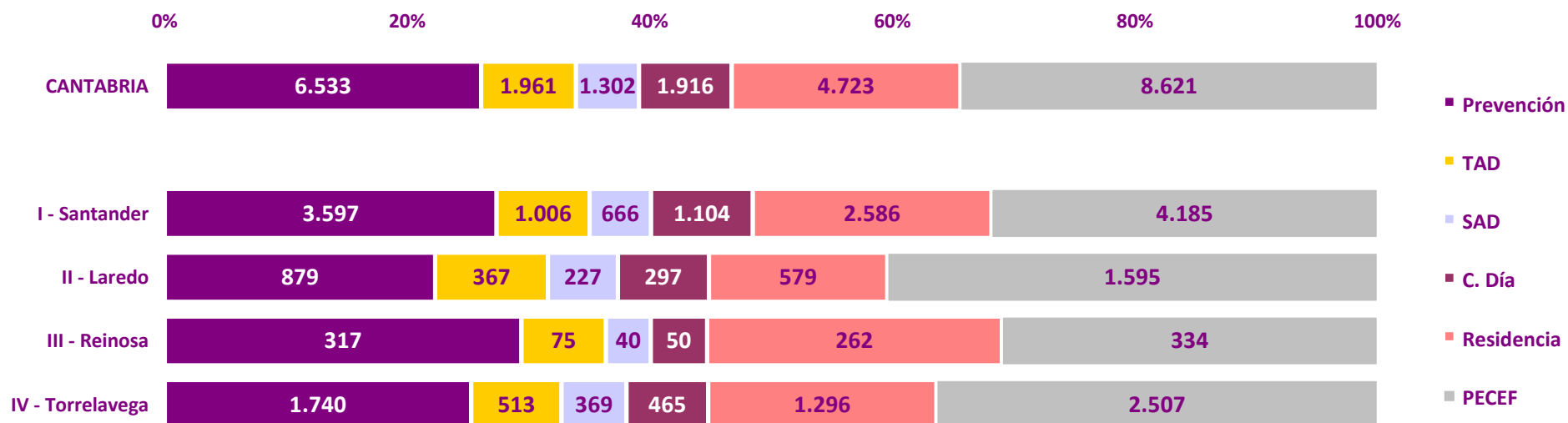
6. GRADOS

	DICTAMENES	GRADO III		GRADO II		GRADO I		SIN GRADO	
		n	%	n	%	n	%	n	%
I - Santander	13.385	3.429	51,17%	4.474	52,02%	3.134	52,84%	2.348	56,11%
II - Laredo	4.198	1.124	16,77%	1.356	15,77%	943	15,90%	775	18,52%
III - Reinosa	1.131	316	4,72%	413	4,80%	259	4,37%	143	3,42%
IV - Torrelavega	6.704	1.832	27,34%	2.358	27,42%	1.595	26,89%	919	21,96%
CANTABRIA	25.418	6.701	100,00%	8.601	100,00%	5.931	100,00%	4.185	100,00%



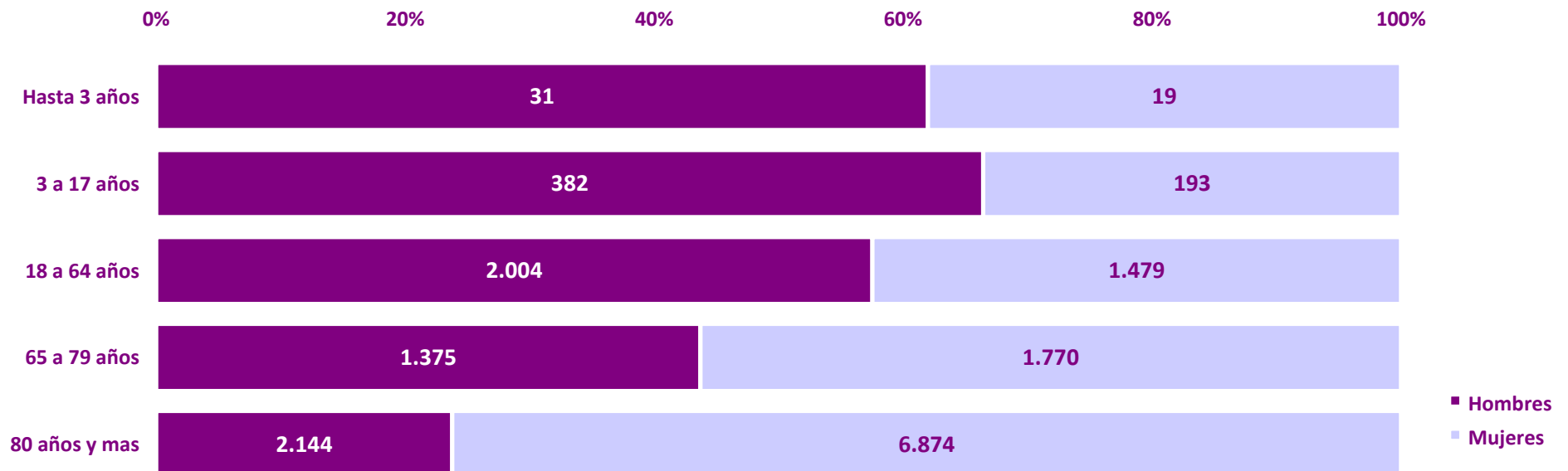
7. PERSONAS BENEFICIARIAS Y PRESTACIONES

	PERSONAS CON PRESTACIONES	PREVENCIÓN Y PROMOCIÓN		TAD		SAD		CENTRO DE DIA		RESIDENCIA		P.E. VINCULADA AL SERVICIO		PECEF		P.E. ASISTENTE PERSONAL		TOTAL PRESTACIONES	RATIO
		n	%	n	%	n	%	n	%	n	%	n	%	n	%	n	%		
I - Santander	8.368	3.597	55,1%	1.006	51,3%	666	51,2%	1.104	57,6%	2.586	54,8%	0	0,0%	4.185	48,5%	1	100%	13.145	1,57
II - Laredo	2.675	879	13,5%	367	18,7%	227	17,4%	297	15,5%	579	12,3%	0	0,0%	1.595	18,5%	0	0,0%	3.944	1,47
III - Reinosa	689	317	4,9%	75	3,8%	40	3,1%	50	2,6%	262	5,5%	0	0,0%	334	3,9%	0	0,0%	1.078	1,56
IV - Torrelavega	4.539	1.740	26,6%	513	26,2%	369	28,3%	465	24,3%	1.296	27,4%	0	0,0%	2.507	29,1%	0	0,0%	6.890	1,52
CANTABRIA	16.271	6.533	100%	1.961	100%	1.302	100%	1.916	100%	4.723	100%	0	0%	8.621	100%	1	100%	25.057	1,54



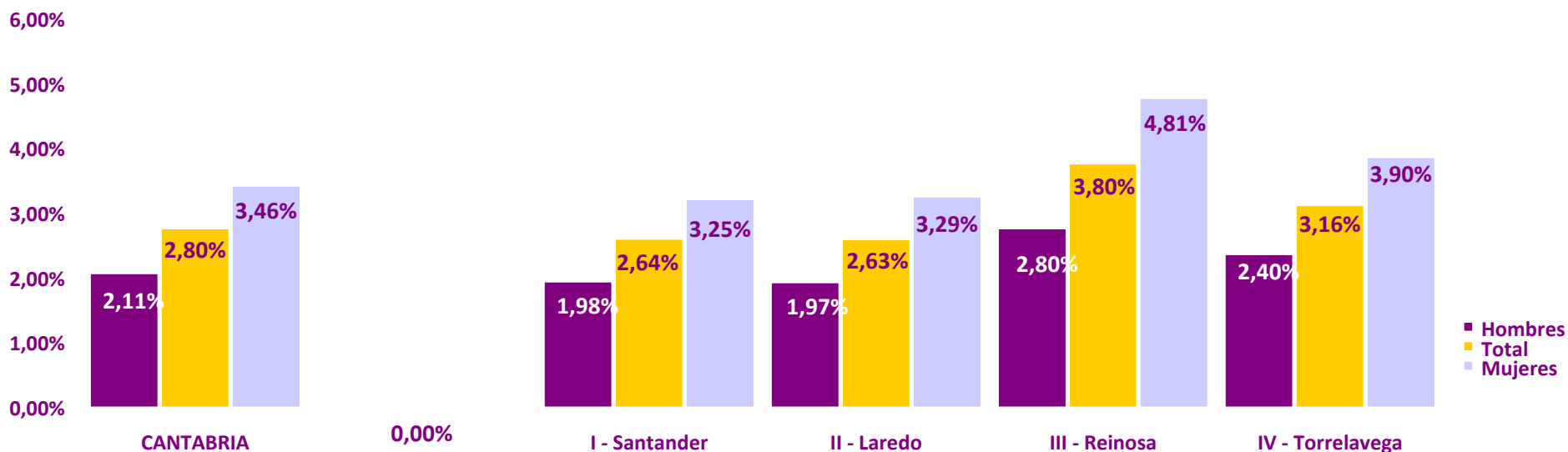
8. PERFIL DE LAS PERSONAS CON PRESTACIONES: SEXO Y EDAD

	HASTA 3 AÑOS		3 A 17 AÑOS		18 A 64 AÑOS		65 A 79 AÑOS		80 AÑOS Y MÁS		TOTAL	
	n	% pob.	n	% pob.	n	% pob.	n	% pob.	n	% pob.	n	% pob.
Hombres	31	0,39%	382	0,93%	2.004	1,11%	1.375	3,61%	2.144	14,40%	5.936	2,11%
Mujeres	19	0,30%	193	0,49%	1.479	0,82%	1.770	4,01%	6.874	25,07%	10.335	3,46%
TOTAL	50	0,39%	575	0,71%	3.483	0,96%	3.145	3,82%	9.018	21,32%	16.271	2,80%



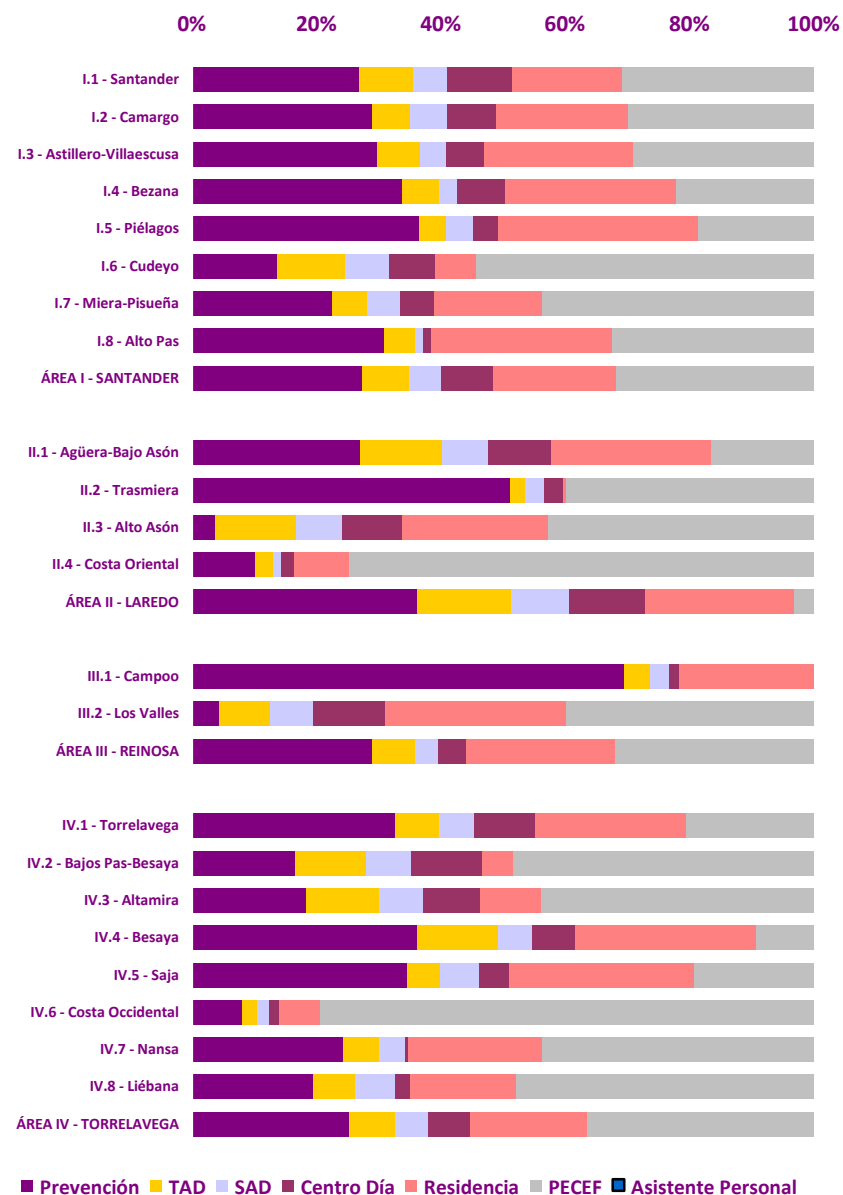
9. PERSONAS CON PRESTACIONES EN RELACIÓN A LA POBLACIÓN

	POBLACIÓN			PERSONAS CON PRESTACIONES					
	Total	Hombres	Mujeres	Total		Hombres		Mujeres	
				n	% pob.	n	% pob.	n	% pob.
I - Santander	316.814	151.172	165.642	8.368	2,64%	2.990	1,98%	5.378	3,25%
II - Laredo	101.783	50.829	50.954	2.675	2,63%	1.001	1,97%	1.674	3,29%
III - Reinosa	18.137	9.116	9.021	689	3,80%	255	2,80%	434	4,81%
IV - Torrelavega	143.495	70.447	73.048	4.539	3,16%	1.690	2,40%	2.849	3,90%
CANTABRIA	580.229	281.564	298.665	16.271	2,80%	5.936	2,11%	10.335	3,46%



Prestaciones según Zonas Básicas de Servicios Sociales

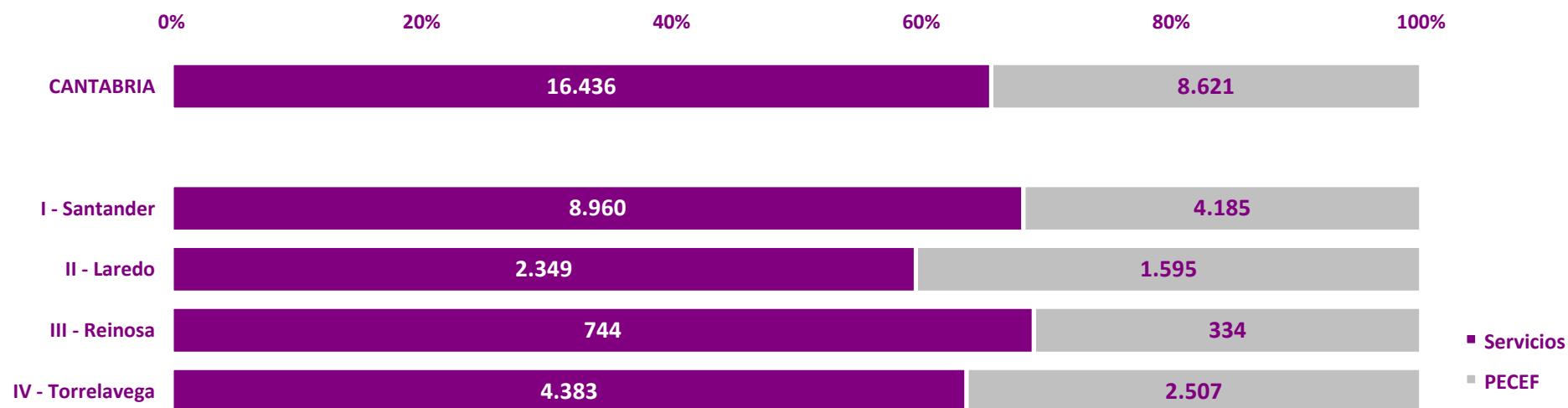
	PREV.	TAD	SAD	C.DÍA	RESD.	PECEF	AS.P.
I.1 - Santander	1.882	610	375	743	1.225	2.158	1
I.2 - Camargo	303	65	61	84	221	312	0
I.3 - Astillero-Villaescusa	264	60	38	54	212	256	0
I.4 - Bezana	243	43	21	54	197	159	0
I.5 - Piélagos	387	47	45	42	341	196	0
I.6 - Cudeyo	122	97	63	64	59	480	0
I.7 - Miera-Pisueña	235	58	56	56	180	455	0
I.8 - Alto Pas	161	26	7	7	151	169	0
ÁREA I - SANTANDER	3.597	1.006	666	1.104	2.586	4.185	1
II.1 - Agüera-Bajo Asón	280	138	77	104	268	586	0
II.2 - Trasmiera	359	18	21	21	3	170	0
II.3 - Alto Asón	23	79	44	59	141	280	0
II.4 - Costa Oriental	217	61	30	44	189	258	0
ÁREA II - LAREDO	879	367	227	297	579	1.595	0
III.1 - Campoo	236	14	10	6	73	76	0
III.2 - Los Valles	81	157	130	217	548	748	0
ÁREA III - REINOSA	317	75	40	50	262	0	0
IV.1 - Torrelavega	737	157	130	217	548	748	0
IV.2 - Bajos Pas-Besaya	81	56	35	56	24	348	0
IV.3 - Altamira	112	72	43	56	60	275	0
IV.4 - Besaya	293	105	45	56	234	460	0
IV.5 - Saja	176	27	32	24	151	236	0
IV.6 - Costa Occidental	259	72	64	50	207	267	0
IV.7 - Nansa	42	10	7	1	37	75	0
IV.8 - Liébana	40	14	13	5	35	98	0
ÁREA IV - TORRELAVEGA	1.740	513	369	465	1.296	2.507	0



10. PERSONAS BENEFICIARIAS Y AGRUPACIÓN PRESTACIONES

	PERSONAS CON PRESTACIONES	PRESTACIONES POR SERVICIO ⁽¹⁾		PECEF		TOTAL PRESTACIONES
		n	%	n	%	
I - Santander	2.990	8.960	68,16%	4.185	31,84%	13.145
II - Laredo	2.675	2.349	59,56%	1.595	40,44%	3.944
III - Reinosa	689	744	69,02%	334	30,98%	1.078
IV - Torrelavega	4.539	4.383	63,61%	2.507	36,39%	6.890
CANTABRIA	16.271	16.436	65,59%	8.621	34,41%	25.057

(1) Incluye los servicios de prevención de la dependencia y promoción de la autonomía personal, teleasistencia, ayuda a domicilio, centro de día, residencia y las prestaciones económicas vinculadas al servicio y de asistencia personal.



GLOSARIO

POBLACIÓN

Padrón Municipal a 1 de enero de 2018 (fuente: INE), agrupada según cinco grupos de edad:

- Hasta 3 años
- 3 a 17 años
- 18 a 64 años
- 65 a 79 años
- 80 años y más

SOLICITUDES

Expedientes activos en la fecha de realización del informe (fuente: ICASS)

DICTÁMENES

Expedientes que han dado lugar a resoluciones de grado y nivel (fuente: ICASS), agrupados por:

- Grado III
- Grado II
- Grado I
- Sin grado (no dependientes, baja, desistimiento, caducidad, renuncia, suspensión, no acreditación,...)

PRESTACIONES

Personas beneficiarias de algunas de las prestaciones del SAAD (fuente: ICASS), agrupadas según el servicio/prestación que reciben:

- Teleasistencia
- Ayuda a domicilio
- Centro de día
- Residencia
- Asistente personal
- Prestación económica para cuidados en el entorno familiar