



informa

ESTADÍSTICAS

del Sistema para la Autonomía y Atención a la Dependencia
en CANTABRIA

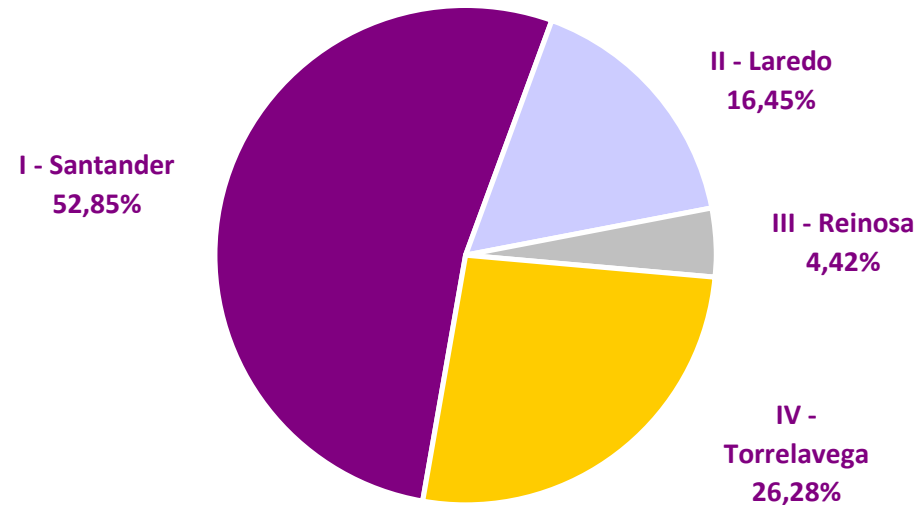
1/noviembre/2019

Consejería de Empleo y Políticas Sociales
DIRECCIÓN GENERAL DE POLÍTICAS SOCIALES
Servicio de Planificación y Evaluación Social



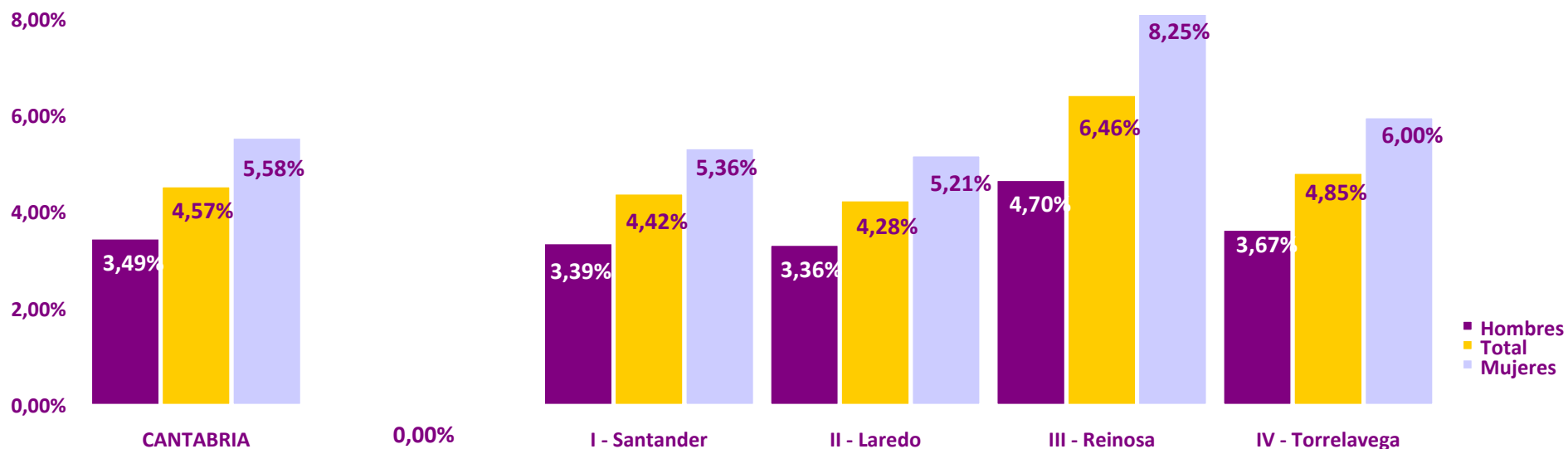
1. SOLICITUDES

	SOLICITUDES					
	Total		Hombres		Mujeres	
	n	%	n	%	n	%
I - Santander	14.004	52,85%	5.121	52,05%	8.883	53,32%
II - Laredo	4.360	16,45%	1.707	17,35%	2.653	15,92%
III - Reinosa	1.172	4,42%	428	4,35%	744	4,47%
IV - Torrelavega	6.963	26,28%	2.583	26,25%	4.380	26,29%
CANTABRIA	26.499	100,00%	9.839	100,00%	16.660	100,00%



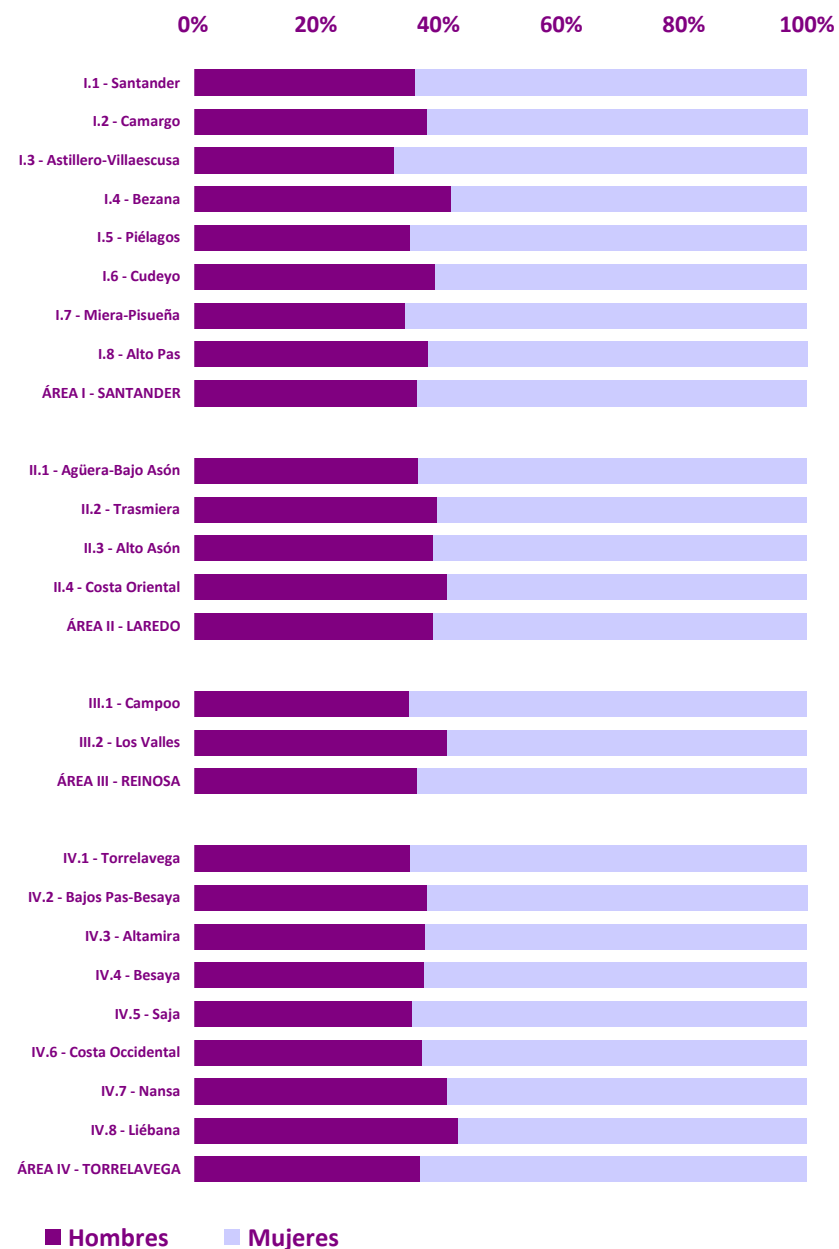
2. SOLICITUDES EN RELACIÓN A LA POBLACIÓN

	POBLACIÓN			SOLICITUDES					
	Total	Hombres	Mujeres	Total		Hombres		Mujeres	
				n	% pob.	n	% pob.	n	% pob.
I - Santander	316.814	151.172	165.642	14.004	4,42%	5.121	3,39%	8.883	5,36%
II - Laredo	101.783	50.829	50.954	4.360	4,28%	1.707	3,36%	2.653	5,21%
III - Reinosa	18.137	9.116	9.021	1.172	6,46%	428	4,70%	744	8,25%
IV - Torrelavega	143.495	70.447	73.048	6.963	4,85%	2.583	3,67%	4.380	6,00%
CANTABRIA	580.229	281.564	298.665	26.499	4,57%	9.839	3,49%	16.660	5,58%



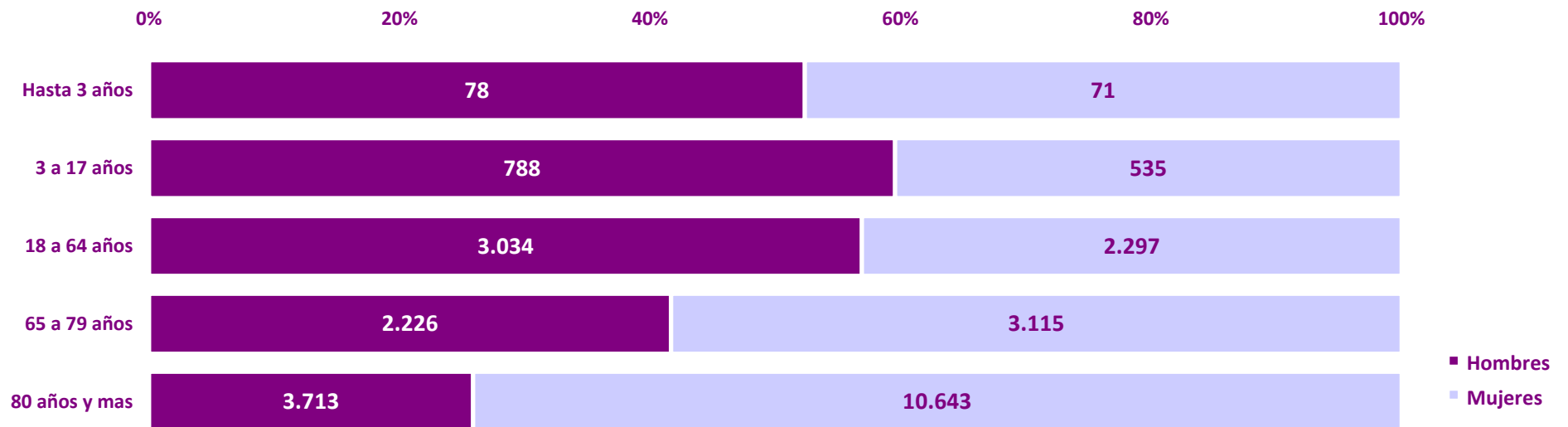
Solicitudes según Zonas Básicas de Servicios Sociales

	Total		Hombres		Mujeres	
	n	% pob.	n	% pob.	n	% pob.
I.1 - Santander	7.653	4,45%	2.772	3,49%	4.881	5,27%
I.2 - Camargo	1.107	3,66%	422	2,85%	685	4,43%
I.3 - Astillero-Villaescusa	928	4,21%	305	2,83%	623	5,54%
I.4 - Bezana	633	4,88%	267	4,18%	366	5,56%
I.5 - Piélagos	934	3,70%	331	2,65%	603	4,73%
I.6 - Cudeyo	1.037	3,96%	410	3,17%	627	4,74%
I.7 - Miera-Pisueña	1.140	5,77%	395	3,92%	745	7,68%
I.8 - Alto Pas	572	6,83%	219	5,05%	353	8,75%
ÁREA I - SANTANDER	14.004	4,42%	5.121	3,39%	8.883	5,36%
II.1 - Agüera-Bajo Asón	1.433	4,90%	527	3,68%	906	6,08%
II.2 - Trasmiera	1.614	4,76%	644	3,75%	970	5,78%
II.3 - Alto Asón	370	5,81%	145	4,34%	225	7,43%
II.4 - Costa Oriental	943	2,92%	391	2,44%	552	3,39%
ÁREA II - LAREDO	4.360	4,28%	1.707	3,36%	2.653	5,21%
III.1 - Campoo	921	5,80%	324	4,11%	597	7,46%
III.2 - Los Valles	251	11,12%	104	8,37%	147	14,48%
ÁREA III - REINOSA	1.172	6,46%	428	4,70%	744	8,25%
IV.1 - Torrelavega	2.371	4,59%	841	3,46%	1.530	5,59%
IV.2 - Bajos Pas-Besaya	669	3,47%	255	2,67%	414	4,26%
IV.3 - Altamira	663	3,62%	251	2,77%	412	4,45%
IV.4 - Besaya	1.150	6,38%	434	4,86%	716	7,88%
IV.5 - Saja	710	5,51%	254	3,95%	456	7,06%
IV.6 - Costa Occidental	916	5,97%	342	4,42%	574	7,55%
IV.7 - Nansa	193	8,35%	80	5,89%	113	11,86%
IV.8 - Liébana	291	5,16%	126	4,21%	165	6,24%
ÁREA IV - TORRELAVEGA	6.963	4,85%	2.583	3,67%	4.380	6,00%



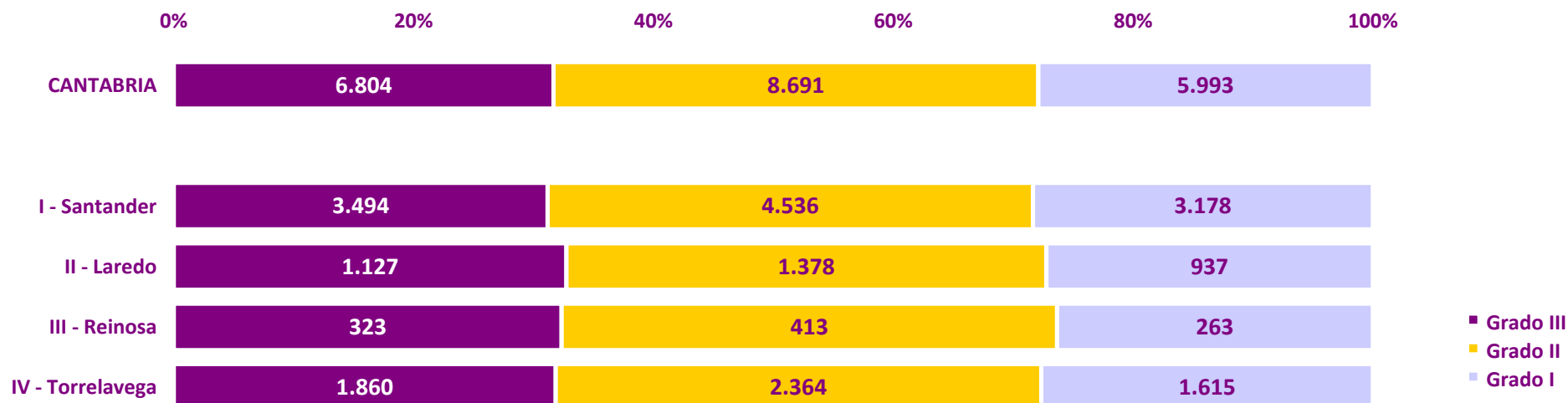
3. PERFIL DE LA PERSONA SOLICITANTE: SEXO Y EDAD

	HASTA 3 AÑOS		3 A 17 AÑOS		18 A 64 AÑOS		65 A 79 AÑOS		80 AÑOS Y MÁS		TOTAL	
	n	% pob.	n	% pob.	n	% pob.	n	% pob.	n	% pob.	n	% pob.
Hombres	78	1,20%	788	1,92%	3.034	1,68%	2.226	5,84%	3.713	24,94%	9.839	3,49%
Mujeres	71	1,13%	535	1,36%	2.297	1,27%	3.115	7,05%	10.643	38,82%	16.661	5,58%
TOTAL	149	1,16%	1.323	1,64%	5.331	1,47%	5.341	6,49%	14.356	33,93%	26.500	4,57%



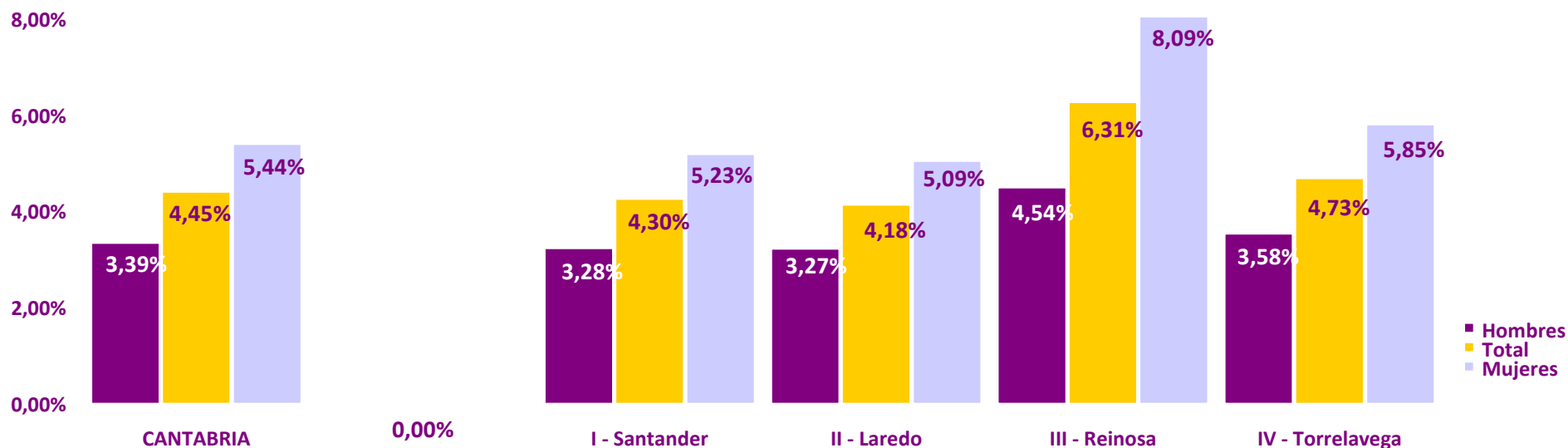
4. DICTÁMENES

	SOLICITUDES		DICTÁMENES								P. CON DERECHO	
			Total		Grado III		Grado II		Grado I			
	n	%	n	% sol.	n	% dict.	n	% dict.	n	% dict.	n	% dict.
I - Santander	14.004	52,85%	13.620	97,26%	3.494	25,65%	4.536	33,30%	3.178	23,33%	11.208	82,29%
II - Laredo	4.360	16,45%	4.256	97,61%	1.127	26,48%	1.378	32,38%	937	22,02%	3.442	80,87%
III - Reinosa	1.172	4,42%	1.144	97,61%	323	28,23%	413	36,10%	263	22,99%	999	87,33%
IV - Torrelavega	6.963	26,28%	6.790	97,52%	1.860	27,39%	2.364	34,82%	1.615	23,78%	5.839	85,99%
CANTABRIA	26.499	100,00%	25.810	97,40%	6.804	26,36%	8.691	33,67%	5.993	23,22%	21.488	83,25%



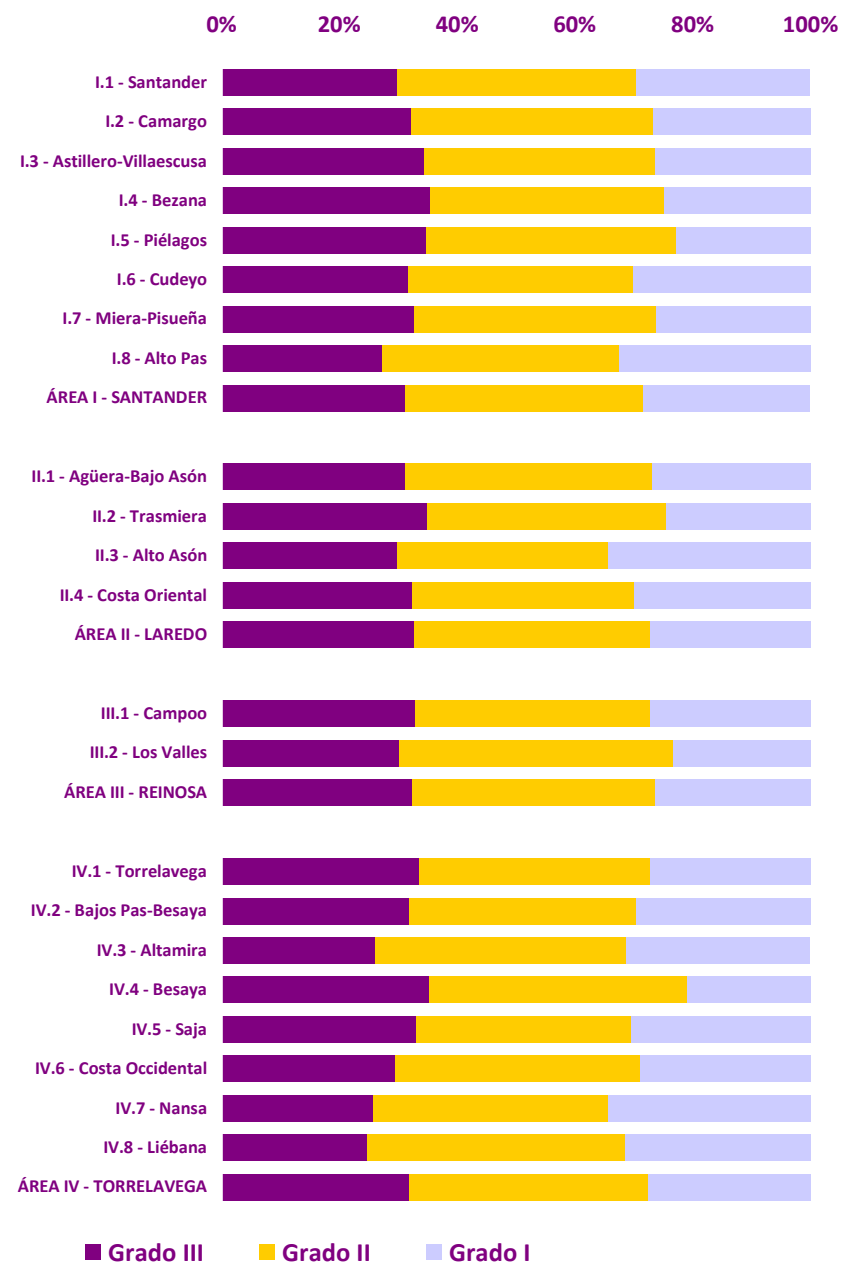
5. DICTÁMENES EN RELACIÓN A LA POBLACIÓN

	POBLACIÓN			DICTAMENES					
	Total	Hombres	Mujeres	Total		Hombres		Mujeres	
				n	% pob.	n	% pob.	n	% pob.
I - Santander	316.814	151.172	165.642	13.620	4,30%	4.956	3,28%	8.664	5,23%
II - Laredo	101.783	50.829	50.954	4.256	4,18%	1.660	3,27%	2.596	5,09%
III - Reinosa	18.137	9.116	9.021	1.144	6,31%	414	4,54%	730	8,09%
IV - Torrelavega	143.495	70.447	73.048	6.790	4,73%	2.520	3,58%	4.270	5,85%
CANTABRIA	580.229	281.564	298.665	25.810	4,45%	9.550	3,39%	16.260	5,44%



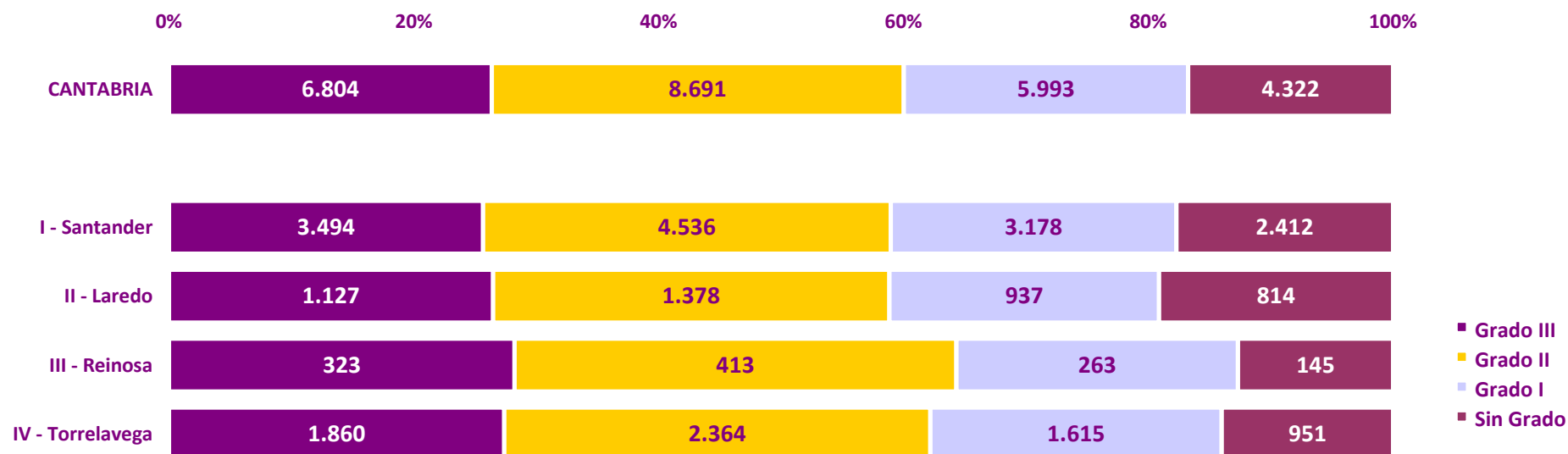
Dictámenes según Zonas Básicas de Servicios Sociales

	Grado III		Grado II		Grado I	
	n	% pob.	n	% pob.	n	% pob.
I.1 - Santander	1.844	1,07%	2.514	1,46%	1.827	1,06%
I.2 - Camargo	277	0,92%	352	1,16%	230	0,76%
I.3 - Astillero-Villaescusa	258	1,17%	293	1,33%	198	0,90%
I.4 - Bezana	184	1,42%	207	1,60%	129	1,00%
I.5 - Piélagos	253	1,00%	308	1,22%	166	0,66%
I.6 - Cudeyo	271	1,04%	325	1,24%	258	0,99%
I.7 - Miera-Pisueña	296	1,50%	373	1,89%	237	1,20%
I.8 - Alto Pas	111	1,33%	164	1,96%	133	1,59%
ÁREA I - SANTANDER	3.494	1,10%	4.536	1,43%	3.178	1,00%
II.1 - Agüera-Bajo Asón	364	1,25%	491	1,68%	314	1,07%
II.2 - Trasmiera	446	1,31%	516	1,52%	312	0,92%
II.3 - Alto Asón	80	1,26%	96	1,51%	92	1,44%
II.4 - Costa Oriental	237	0,73%	275	0,85%	219	0,68%
ÁREA II - LAREDO	1.127	1,11%	1.378	1,35%	937	0,92%
III.1 - Campoo	257	1,62%	311	1,96%	212	1,34%
III.2 - Los Valles	66	2,92%	102	4,52%	51	2,26%
ÁREA III - REINOSA	323	1,78%	413	2,28%	263	1,45%
IV.1 - Torrelavega	676	1,31%	794	1,54%	549	1,06%
IV.2 - Bajos Pas-Besaya	186	0,97%	225	1,17%	173	0,90%
IV.3 - Altamira	139	0,76%	227	1,24%	166	0,91%
IV.4 - Besaya	350	1,94%	432	2,40%	207	1,15%
IV.5 - Saja	190	1,47%	211	1,64%	175	1,36%
IV.6 - Costa Occidental	219	1,43%	307	2,00%	215	1,40%
IV.7 - Nansa	42	1,82%	65	2,81%	56	2,42%
IV.8 - Liébana	58	1,03%	103	1,83%	74	1,31%
ÁREA IV - TORRELAVEGA	1.860	1,30%	2.364	1,65%	1.615	1,13%



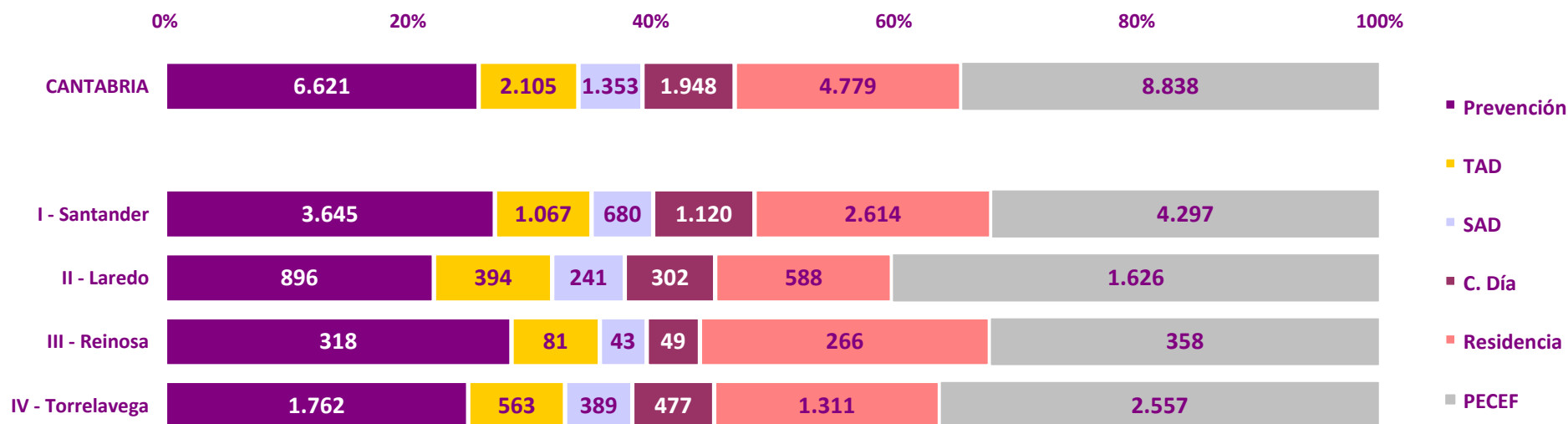
6. GRADOS

	DICTAMENES	GRADO III		GRADO II		GRADO I		SIN GRADO	
		n	%	n	%	n	%	n	%
I - Santander	13.620	3.494	51,35%	4.536	52,19%	3.178	53,03%	2.412	55,81%
II - Laredo	4.256	1.127	16,56%	1.378	15,86%	937	15,63%	814	18,83%
III - Reinosa	1.144	323	4,75%	413	4,75%	263	4,39%	145	3,35%
IV - Torrelavega	6.790	1.860	27,34%	2.364	27,20%	1.615	26,95%	951	22,00%
CANTABRIA	25.810	6.804	100,00%	8.691	100,00%	5.993	100,00%	4.322	100,00%



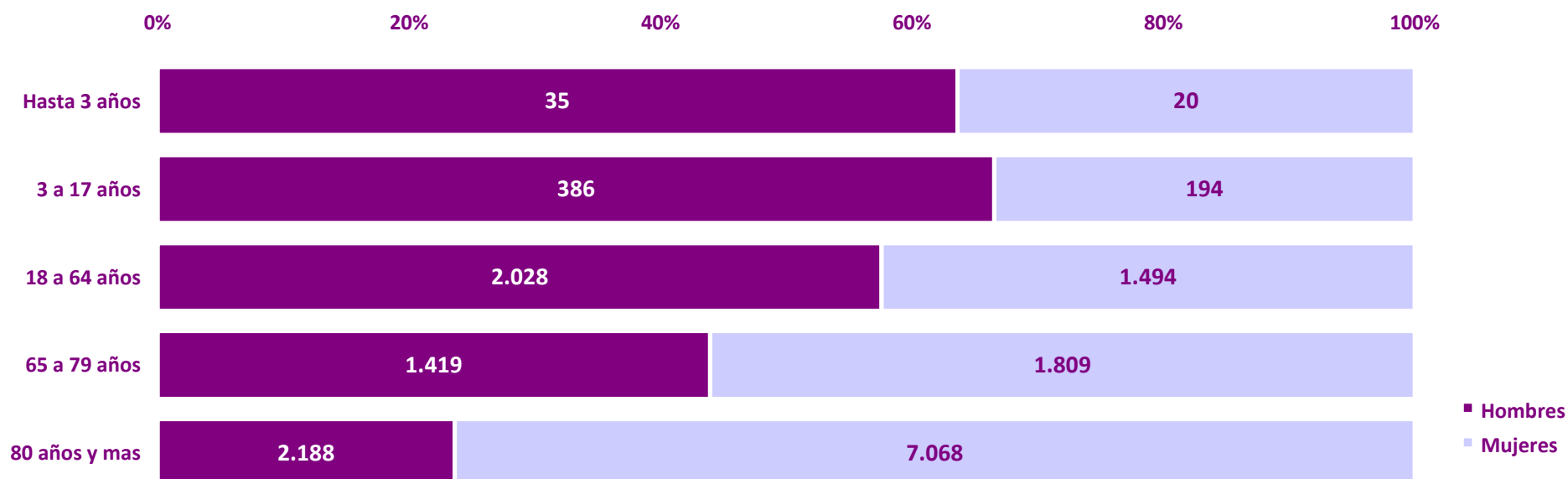
7. PERSONAS BENEFICIARIAS Y PRESTACIONES

	PERSONAS CON PRESTACIONES	PREVENCIÓN Y PROMOCIÓN		TAD		SAD		CENTRO DE DIA		RESIDENCIA		P.E. VINCULADA AL SERVICIO		PECEF		P.E. ASISTENTE PERSONAL		TOTAL PRESTACIONES	RATIO
		n	%	n	%	n	%	n	%	n	%	n	%	n	%	n	%		
I - Santander	8.554	3.645	55,1%	1.067	50,7%	680	50,3%	1.120	57,5%	2.614	54,7%	0	0,0%	4.297	48,6%	1	100%	13.424	1,57
II - Laredo	2.736	896	13,5%	394	18,7%	241	17,8%	302	15,5%	588	12,3%	0	0,0%	1.626	18,4%	0	0,0%	4.047	1,48
III - Reinosa	719	318	4,8%	81	3,8%	43	3,2%	49	2,5%	266	5,6%	0	0,0%	358	4,1%	0	0,0%	1.115	1,55
IV - Torrelavega	4.632	1.762	26,6%	563	26,7%	389	28,8%	477	24,5%	1.311	27,4%	0	0,0%	2.557	28,9%	0	0,0%	7.059	1,52
CANTABRIA	16.641	6.621	100%	2.105	100%	1.353	100%	1.948	100%	4.779	100%	0	0%	8.838	100%	1	100%	25.645	1,54



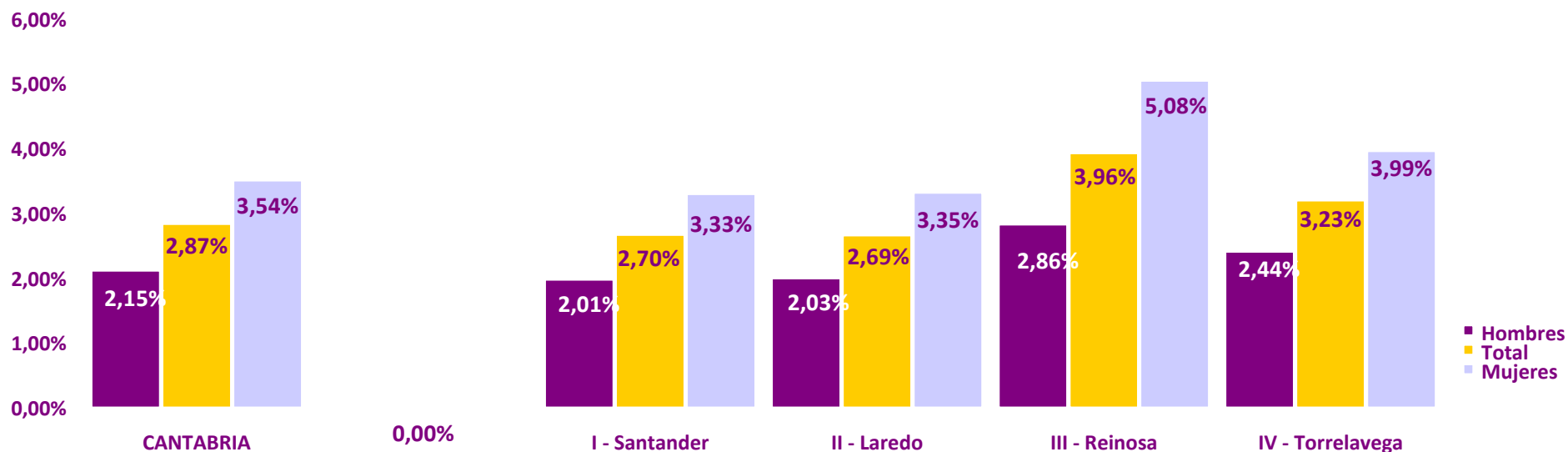
8. PERFIL DE LAS PERSONAS CON PRESTACIONES: SEXO Y EDAD

	HASTA 3 AÑOS		3 A 17 AÑOS		18 A 64 AÑOS		65 A 79 AÑOS		80 AÑOS Y MÁS		TOTAL	
	n	% pob.	n	% pob.	n	% pob.	n	% pob.	n	% pob.	n	% pob.
Hombres	35	0,43%	386	0,94%	2.028	1,12%	1.419	3,72%	2.188	14,69%	6.056	2,15%
Mujeres	20	0,32%	194	0,49%	1.494	0,82%	1.809	4,10%	7.068	25,78%	10.585	3,54%
TOTAL	55	0,43%	580	0,72%	3.522	0,97%	3.228	3,92%	9.256	21,88%	16.641	2,87%



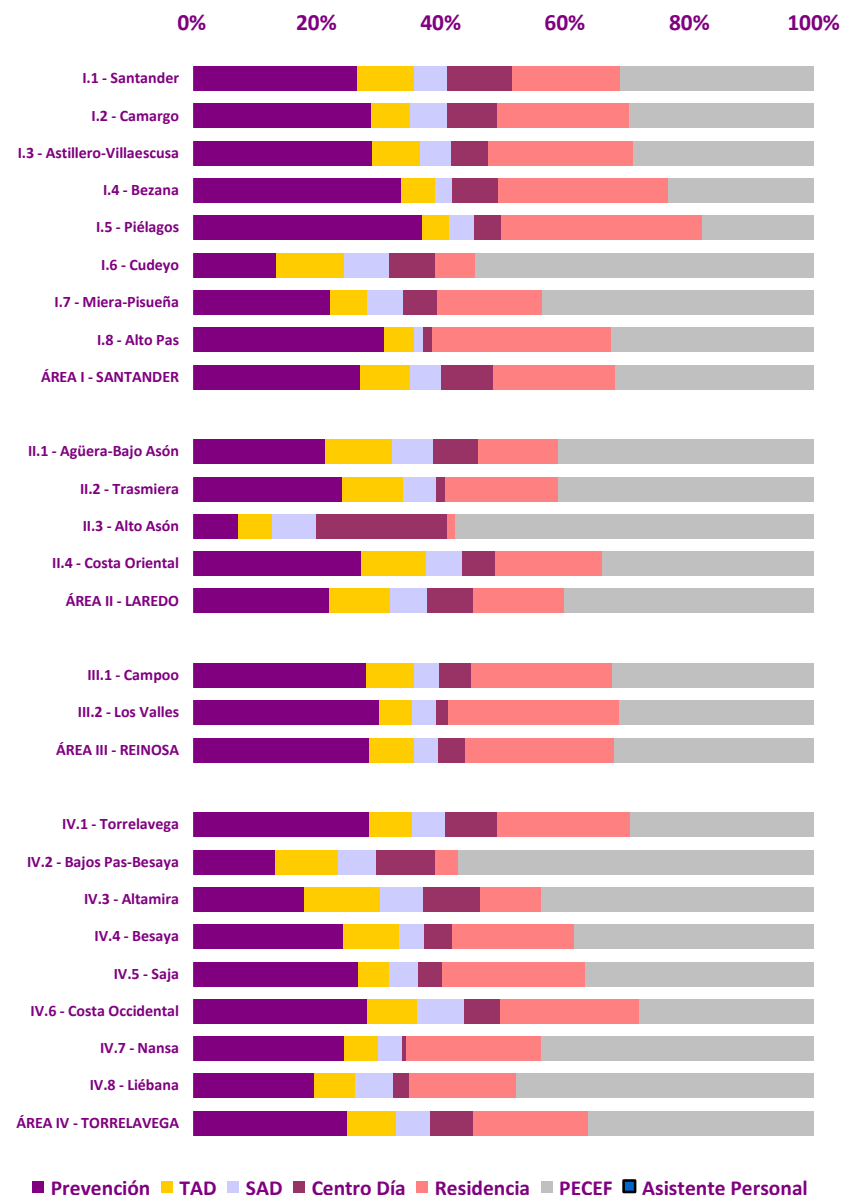
9. PERSONAS CON PRESTACIONES EN RELACIÓN A LA POBLACIÓN

	POBLACIÓN			PERSONAS CON PRESTACIONES					
	Total	Hombres	Mujeres	Total		Hombres		Mujeres	
				n	% pob.	n	% pob.	n	% pob.
I - Santander	316.814	151.172	165.642	8.554	2,70%	3.046	2,01%	5.508	3,33%
II - Laredo	101.783	50.829	50.954	2.736	2,69%	1.031	2,03%	1.705	3,35%
III - Reinosa	18.137	9.116	9.021	719	3,96%	261	2,86%	458	5,08%
IV - Torrelavega	143.495	70.447	73.048	4.632	3,23%	1.718	2,44%	2.914	3,99%
CANTABRIA	580.229	281.564	298.665	16.641	2,87%	6.056	2,15%	10.585	3,54%



Prestaciones según Zonas Básicas de Servicios Sociales

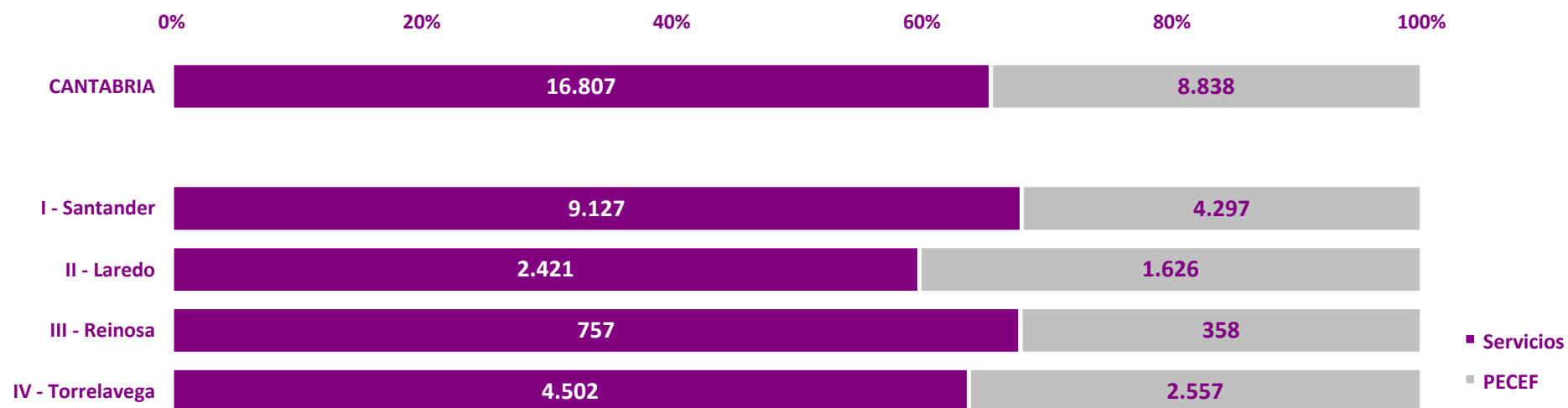
	PREV.	TAD	SAD	C.DÍA	RESD.	PECEF	AS.P.
I.1 - Santander	1.899	651	375	745	1.234	2.216	1
I.2 - Camargo	309	67	62	86	226	317	0
I.3 - Astillero-Villaescusa	264	71	46	54	213	264	0
I.4 - Bezana	246	40	19	55	199	171	0
I.5 - Piélagos	401	48	43	46	351	194	0
I.6 - Cudeyo	123	99	65	67	57	491	0
I.7 - Miera-Pisueña	241	65	63	59	183	473	0
I.8 - Alto Pas	162	26	7	8	151	171	0
ÁREA I - SANTANDER	3.645	1.067	680	1.120	2.614	4.297	1
II.1 - Agüera-Bajo Asón	293	147	92	99	175	563	0
II.2 - Trasmiera	357	144	81	20	269	607	0
II.3 - Alto Asón	23	17	22	65	4	178	0
II.4 - Costa Oriental	223	86	46	44	140	278	0
ÁREA II - LAREDO	896	394	241	302	588	1.626	0
III.1 - Campoo	239	67	33	44	194	276	0
III.2 - Los Valles	79	14	10	5	72	82	0
ÁREA III - REINOSA	318	81	43	49	266	358	0
IV.1 - Torrelavega	736	180	136	217	548	764	0
IV.2 - Bajos Pas-Besaya	83	63	38	59	23	354	0
IV.3 - Altamira	116	77	44	59	62	280	0
IV.4 - Besaya	296	110	48	56	238	469	0
IV.5 - Saja	178	33	31	25	153	245	0
IV.6 - Costa Occidental	268	76	72	55	212	266	0
IV.7 - Nansa	44	10	7	1	39	79	0
IV.8 - Liébana	41	14	13	5	36	100	0
ÁREA IV - TORRELAVEGA	1.762	563	389	477	1.311	2.557	0



10. PERSONAS BENEFICIARIAS Y AGRUPACIÓN PRESTACIONES

	PERSONAS CON PRESTACIONES	PRESTACIONES POR SERVICIO ⁽¹⁾		PECEF		TOTAL PRESTACIONES
		n	%	n	%	
I - Santander	3.046	9.127	67,99%	4.297	32,01%	13.424
II - Laredo	2.736	2.421	59,82%	1.626	40,18%	4.047
III - Reinosa	719	757	67,89%	358	32,11%	1.115
IV - Torrelavega	4.632	4.502	63,78%	2.557	36,22%	7.059
CANTABRIA	16.641	16.807	65,54%	8.838	34,46%	25.645

(1) Incluye los servicios de prevención de la dependencia y promoción de la autonomía personal, teleasistencia, ayuda a domicilio, centro de día, residencia y las prestaciones económicas vinculadas al servicio y de asistencia personal.



GLOSARIO

POBLACIÓN

Padrón Municipal a 1 de enero de 2018 (fuente: INE), agrupada según cinco grupos de edad:

- Hasta 3 años
- 3 a 17 años
- 18 a 64 años
- 65 a 79 años
- 80 años y más

SOLICITUDES

Expedientes activos en la fecha de realización del informe (fuente: ICASS)

DICTÁMENES

Expedientes que han dado lugar a resoluciones de grado y nivel (fuente: ICASS), agrupados por:

- Grado III
- Grado II
- Grado I
- Sin grado (no dependientes, baja, desistimiento, caducidad, renuncia, suspensión, no acreditación,...)

PRESTACIONES

Personas beneficiarias de algunas de las prestaciones del SAAD (fuente: ICASS), agrupadas según el servicio/prestación que reciben:

- Teleasistencia
- Ayuda a domicilio
- Centro de día
- Residencia
- Asistente personal
- Prestación económica para cuidados en el entorno familiar