



informa

ESTADÍSTICAS

del Sistema para la Autonomía y Atención a la Dependencia
en CANTABRIA

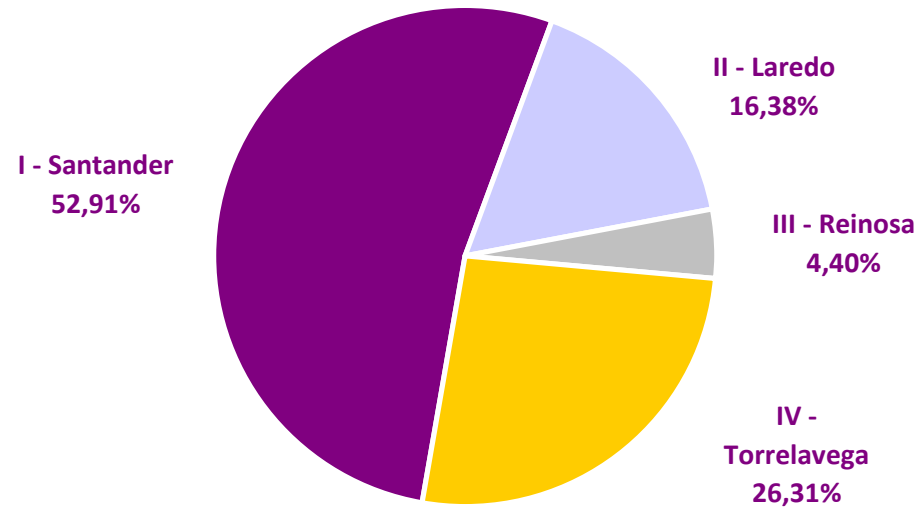
1/diciembre/2019

Consejería de Empleo y Políticas Sociales
DIRECCIÓN GENERAL DE POLÍTICAS SOCIALES
Servicio de Planificación y Evaluación Social



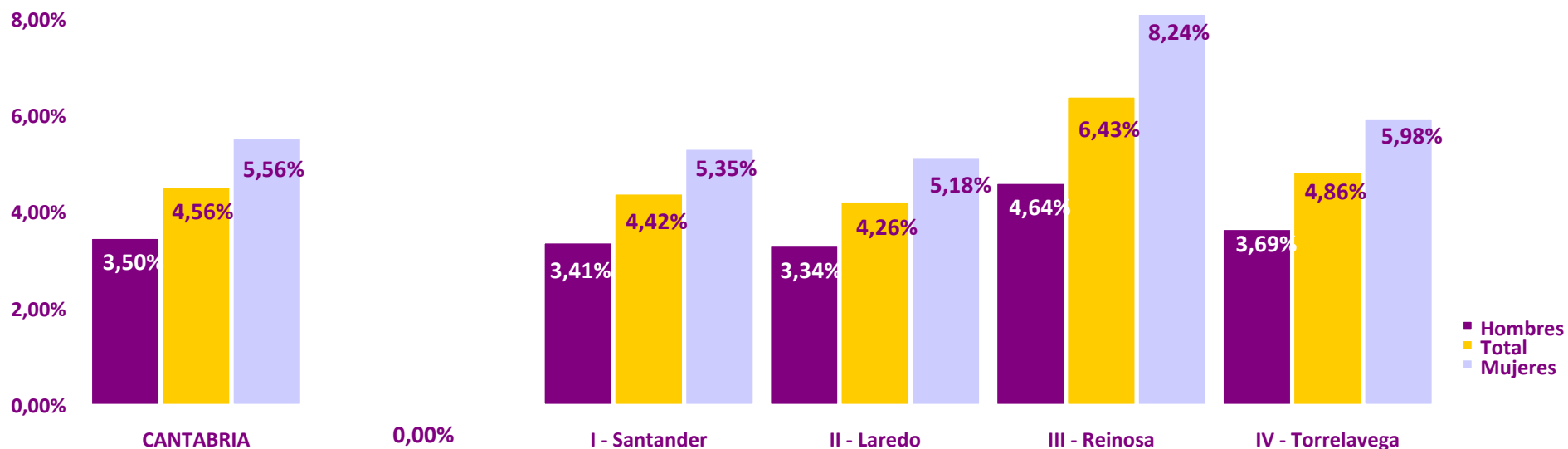
1. SOLICITUDES

	SOLICITUDES					
	Total		Hombres		Mujeres	
	n	%	n	%	n	%
I - Santander	14.013	52,91%	5.148	52,17%	8.865	53,35%
II - Laredo	4.337	16,38%	1.699	17,22%	2.638	15,88%
III - Reinosa	1.166	4,40%	423	4,29%	743	4,47%
IV - Torrelavega	6.968	26,31%	2.598	26,33%	4.370	26,30%
CANTABRIA	26.484	100,00%	9.868	100,00%	16.616	100,00%



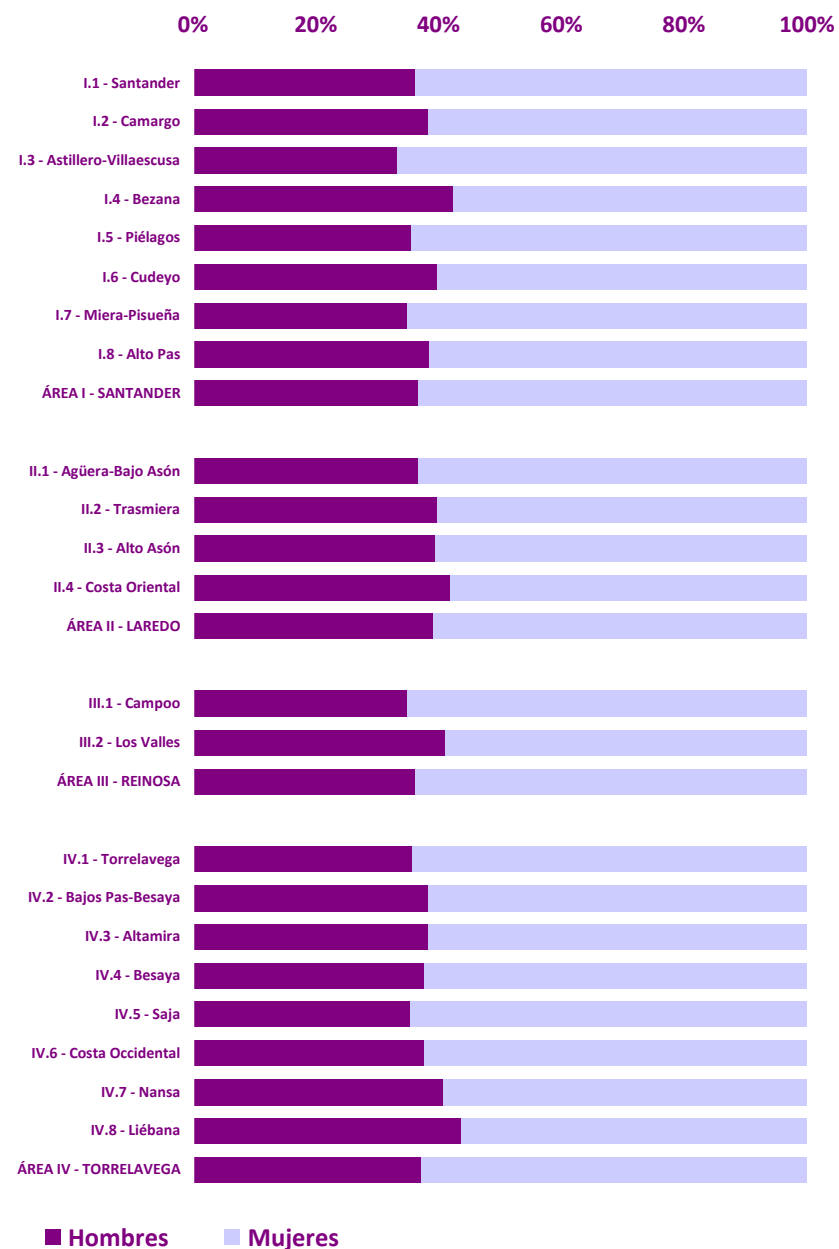
2. SOLICITUDES EN RELACIÓN A LA POBLACIÓN

	POBLACIÓN			SOLICITUDES					
	Total	Hombres	Mujeres	Total		Hombres		Mujeres	
				n	% pob.	n	% pob.	n	% pob.
I - Santander	316.814	151.172	165.642	14.013	4,42%	5.148	3,41%	8.865	5,35%
II - Laredo	101.783	50.829	50.954	4.337	4,26%	1.699	3,34%	2.638	5,18%
III - Reinosa	18.137	9.116	9.021	1.166	6,43%	423	4,64%	743	8,24%
IV - Torrelavega	143.495	70.447	73.048	6.968	4,86%	2.598	3,69%	4.370	5,98%
CANTABRIA	580.229	281.564	298.665	26.484	4,56%	9.868	3,50%	16.616	5,56%



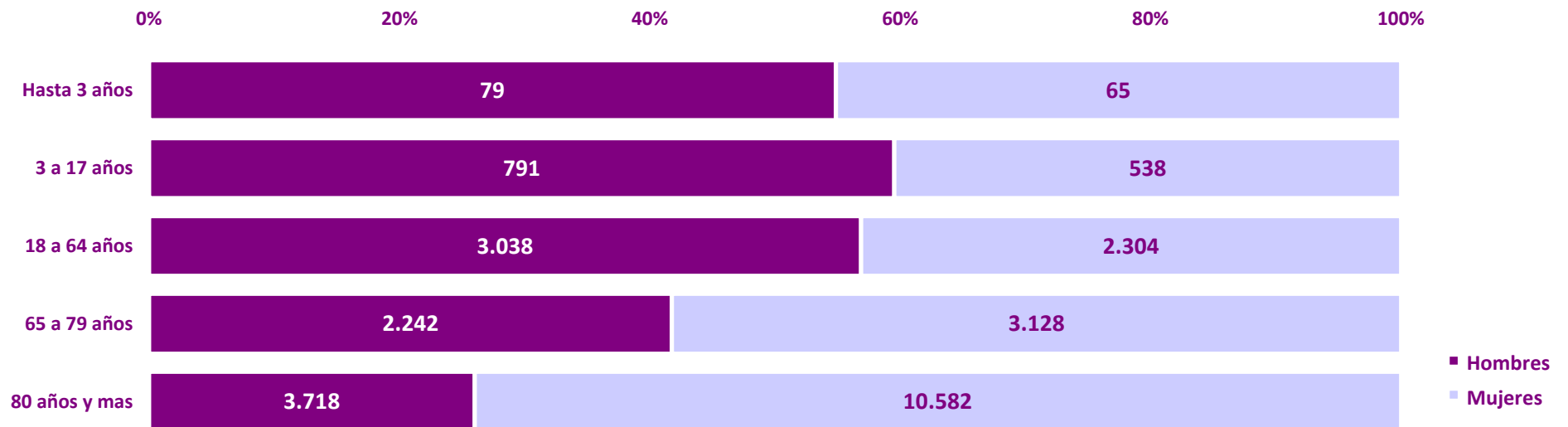
Solicitudes según Zonas Básicas de Servicios Sociales

	Total		Hombres		Mujeres	
	n	% pob.	n	% pob.	n	% pob.
I.1 - Santander	7.662	4,45%	2.782	3,51%	4.880	5,27%
I.2 - Camargo	1.103	3,64%	424	2,86%	679	4,39%
I.3 - Astillero-Villaescusa	928	4,21%	309	2,87%	619	5,51%
I.4 - Bezana	635	4,90%	269	4,21%	366	5,56%
I.5 - Piélagos	933	3,70%	332	2,66%	601	4,72%
I.6 - Cudeyo	1.036	3,96%	412	3,19%	624	4,72%
I.7 - Miera-Pisueña	1.143	5,78%	399	3,96%	744	7,67%
I.8 - Alto Pas	573	6,84%	221	5,09%	352	8,72%
ÁREA I - SANTANDER	14.013	4,42%	5.148	3,41%	8.865	5,35%
II.1 - Agüera-Bajo Asón	1.426	4,88%	523	3,65%	903	6,06%
II.2 - Trasmiera	1.599	4,71%	636	3,71%	963	5,74%
II.3 - Alto Asón	368	5,78%	145	4,34%	223	7,37%
II.4 - Costa Oriental	944	2,93%	395	2,47%	549	3,38%
ÁREA II - LAREDO	4.337	4,26%	1.699	3,34%	2.638	5,18%
III.1 - Campoo	918	5,78%	321	4,08%	597	7,46%
III.2 - Los Valles	248	10,99%	102	8,21%	146	14,38%
ÁREA III - REINOSA	1.166	6,43%	423	4,64%	743	8,24%
IV.1 - Torrelavega	2.366	4,58%	847	3,48%	1.519	5,55%
IV.2 - Bajos Pas-Besaya	668	3,47%	256	2,68%	412	4,24%
IV.3 - Altamira	655	3,57%	251	2,77%	404	4,37%
IV.4 - Besaya	1.163	6,46%	438	4,90%	725	7,98%
IV.5 - Saja	716	5,55%	254	3,95%	462	7,16%
IV.6 - Costa Occidental	914	5,96%	345	4,46%	569	7,48%
IV.7 - Nansa	196	8,48%	80	5,89%	116	12,17%
IV.8 - Liébana	290	5,14%	127	4,24%	163	6,16%
ÁREA IV - TORRELAVEGA	6.968	4,86%	2.598	3,69%	4.370	5,98%



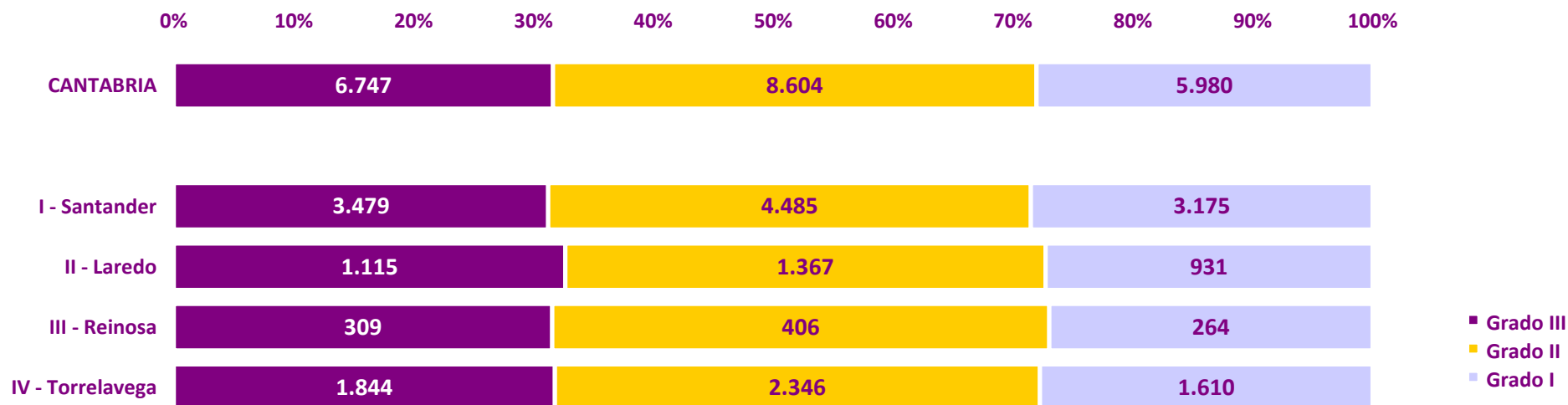
3. PERFIL DE LA PERSONA SOLICITANTE: SEXO Y EDAD

	HASTA 3 AÑOS		3 A 17 AÑOS		18 A 64 AÑOS		65 A 79 AÑOS		80 AÑOS Y MÁS		TOTAL	
	n	% pob.	n	% pob.	n	% pob.	n	% pob.	n	% pob.	n	% pob.
Hombres	79	1,21%	791	1,92%	3.038	1,68%	2.242	5,88%	3.718	24,97%	9.868	3,50%
Mujeres	65	1,03%	538	1,37%	2.304	1,27%	3.128	7,08%	10.582	38,60%	16.617	5,56%
TOTAL	144	1,12%	1.329	1,65%	5.342	1,47%	5.370	6,53%	14.300	33,80%	26.485	4,56%



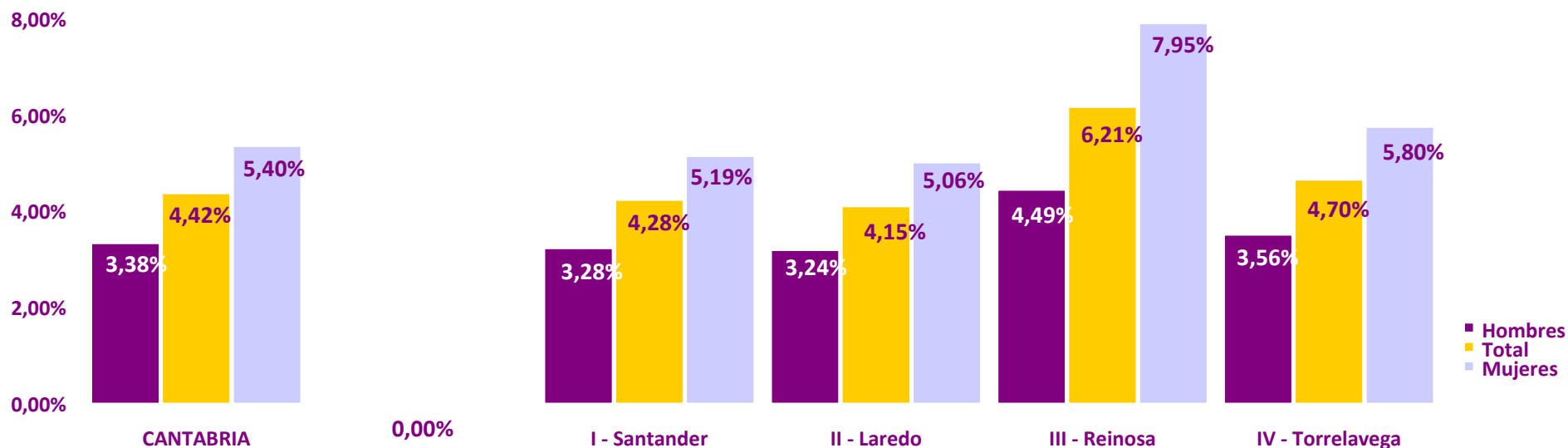
4. DICTÁMENES

	SOLICITUDES		DICTÁMENES								P. CON DERECHO	
			Total		Grado III		Grado II		Grado I			
	n	%	n	% sol.	n	% dict.	n	% dict.	n	% dict.	n	% dict.
I - Santander	14.013	52,91%	13.558	96,75%	3.479	25,66%	4.485	33,08%	3.175	23,42%	11.139	82,16%
II - Laredo	4.337	16,38%	4.225	97,42%	1.115	26,39%	1.367	32,36%	931	22,04%	3.413	80,78%
III - Reinosa	1.166	4,40%	1.126	96,57%	309	27,44%	406	36,06%	264	23,45%	979	86,94%
IV - Torrelavega	6.968	26,31%	6.748	96,84%	1.844	27,33%	2.346	34,77%	1.610	23,86%	5.800	85,95%
CANTABRIA	26.484	100,00%	25.657	96,88%	6.747	26,30%	8.604	33,53%	5.980	23,31%	21.331	83,14%



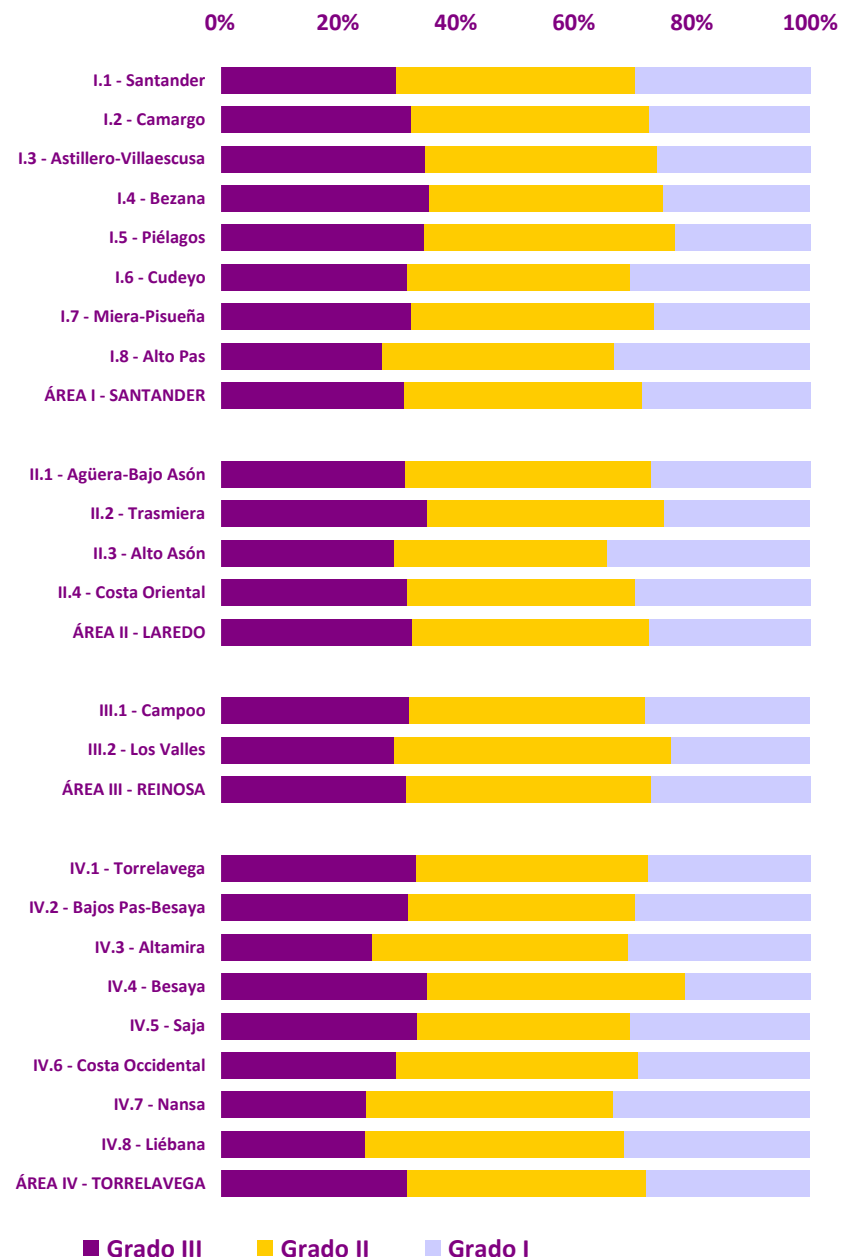
5. DICTÁMENES EN RELACIÓN A LA POBLACIÓN

	POBLACIÓN			DICTAMENES					
	Total	Hombres	Mujeres	Total		Hombres		Mujeres	
				n	% pob.	n	% pob.	n	% pob.
I - Santander	316.814	151.172	165.642	13.558	4,28%	4.957	3,28%	8.601	5,19%
II - Laredo	101.783	50.829	50.954	4.225	4,15%	1.648	3,24%	2.577	5,06%
III - Reinosa	18.137	9.116	9.021	1.126	6,21%	409	4,49%	717	7,95%
IV - Torrelavega	143.495	70.447	73.048	6.748	4,70%	2.509	3,56%	4.239	5,80%
CANTABRIA	580.229	281.564	298.665	25.657	4,42%	9.523	3,38%	16.134	5,40%



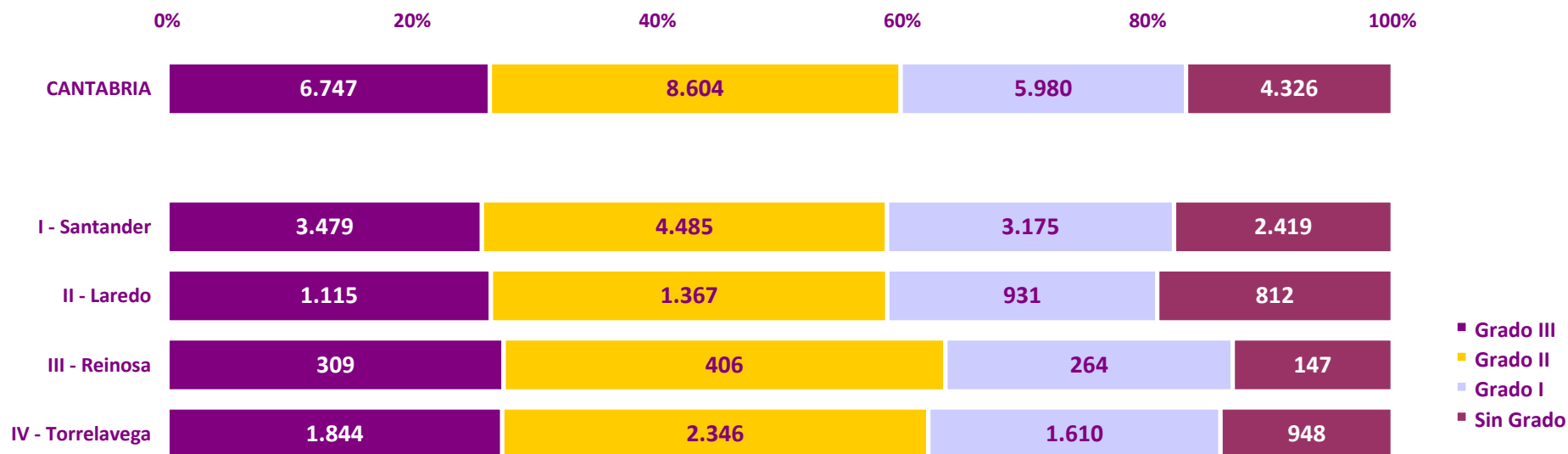
Dictámenes según Zonas Básicas de Servicios Sociales

	Grado III		Grado II		Grado I	
	n	% pob.	n	% pob.	n	% pob.
I.1 - Santander	1.835	1,07%	2.483	1,44%	1.824	1,06%
I.2 - Camargo	276	0,91%	344	1,14%	232	0,77%
I.3 - Astillero-Villaescusa	261	1,19%	295	1,34%	195	0,89%
I.4 - Bezana	184	1,42%	206	1,59%	129	1,00%
I.5 - Piélagos	251	1,00%	308	1,22%	166	0,66%
I.6 - Cudeyo	268	1,02%	319	1,22%	257	0,98%
I.7 - Miera-Pisueña	291	1,47%	369	1,87%	236	1,19%
I.8 - Alto Pas	113	1,35%	161	1,92%	136	1,62%
ÁREA I - SANTANDER	3.479	1,10%	4.485	1,42%	3.175	1,00%
II.1 - Agüera-Bajo Asón	364	1,25%	484	1,66%	314	1,07%
II.2 - Trasmiera	443	1,31%	507	1,49%	311	0,92%
II.3 - Alto Asón	78	1,22%	96	1,51%	91	1,43%
II.4 - Costa Oriental	230	0,71%	280	0,87%	215	0,67%
ÁREA II - LAREDO	1.115	1,10%	1.367	1,34%	931	0,91%
III.1 - Campoo	246	1,55%	306	1,93%	214	1,35%
III.2 - Los Valles	63	2,79%	100	4,43%	50	2,22%
ÁREA III - REINOSA	309	1,70%	406	2,24%	264	1,46%
IV.1 - Torrelavega	666	1,29%	785	1,52%	549	1,06%
IV.2 - Bajos Pas-Besaya	184	0,95%	221	1,15%	171	0,89%
IV.3 - Altamira	136	0,74%	228	1,24%	163	0,89%
IV.4 - Besaya	348	1,93%	433	2,40%	210	1,17%
IV.5 - Saja	193	1,50%	209	1,62%	176	1,36%
IV.6 - Costa Occidental	219	1,43%	299	1,95%	213	1,39%
IV.7 - Nansa	41	1,77%	69	2,98%	55	2,38%
IV.8 - Liébana	57	1,01%	102	1,81%	73	1,29%
ÁREA IV - TORRELAVEGA	1.844	1,29%	2.346	1,63%	1.610	1,12%



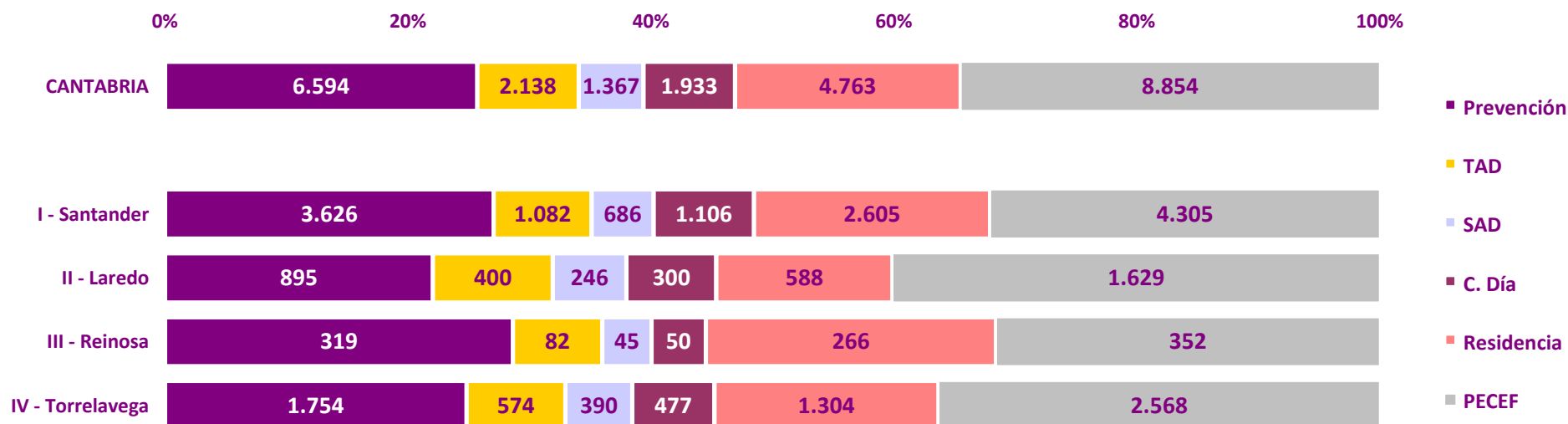
6. GRADOS

	DICTAMENES	GRADO III		GRADO II		GRADO I		SIN GRADO	
		n	%	n	%	n	%	n	%
I - Santander	13.558	3.479	51,56%	4.485	52,13%	3.175	53,09%	2.419	55,92%
II - Laredo	4.225	1.115	16,53%	1.367	15,89%	931	15,57%	812	18,77%
III - Reinosa	1.126	309	4,58%	406	4,72%	264	4,41%	147	3,40%
IV - Torrelavega	6.748	1.844	27,33%	2.346	27,27%	1.610	26,92%	948	21,91%
CANTABRIA	25.657	6.747	100,00%	8.604	100,00%	5.980	100,00%	4.326	100,00%



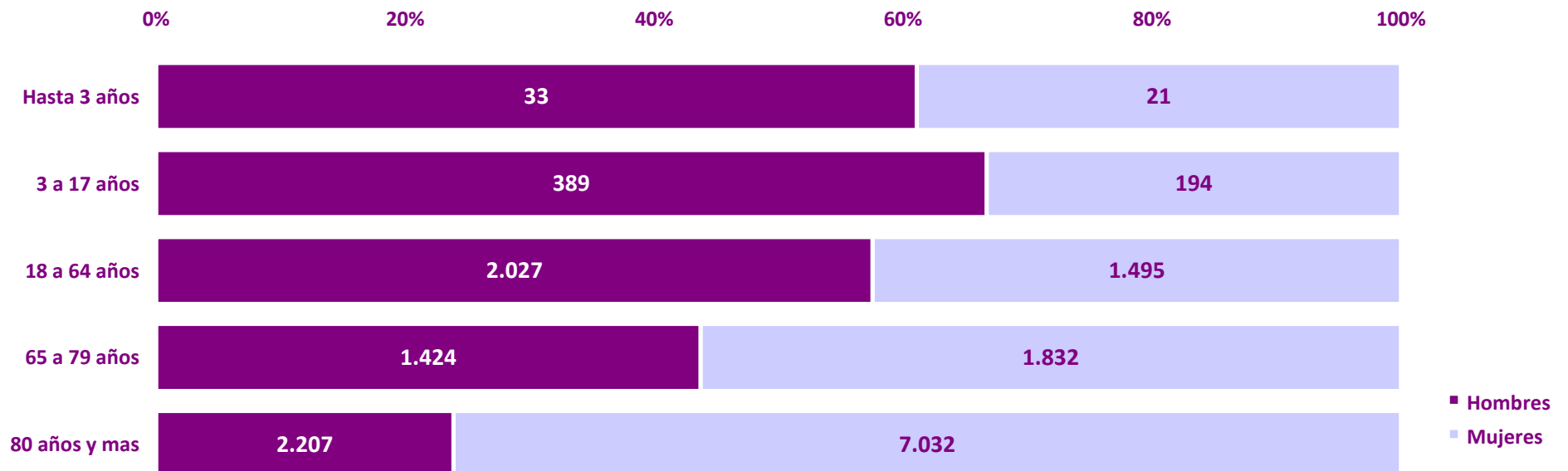
7. PERSONAS BENEFICIARIAS Y PRESTACIONES

	PERSONAS CON PRESTACIONES	PREVENCIÓN Y PROMOCIÓN		TAD		SAD		CENTRO DE DIA		RESIDENCIA		P.E. VINCULADA AL SERVICIO		PECEF		P.E. ASISTENTE PERSONAL		TOTAL PRESTACIONES	RATIO
		n	%	n	%	n	%	n	%	n	%	n	%	n	%	n	%		
I - Santander	8.558	3.626	55,0%	1.082	50,6%	686	50,2%	1.106	57,2%	2.605	54,7%	0	0,0%	4.305	48,6%	1	100%	13.411	1,57
II - Laredo	2.740	895	13,6%	400	18,7%	246	18,0%	300	15,5%	588	12,3%	0	0,0%	1.629	18,4%	0	0,0%	4.058	1,48
III - Reinosa	714	319	4,8%	82	3,8%	45	3,3%	50	2,6%	266	5,6%	0	0,0%	352	4,0%	0	0,0%	1.114	1,56
IV - Torrelavega	4.642	1.754	26,6%	574	26,8%	390	28,5%	477	24,7%	1.304	27,4%	0	0,0%	2.568	29,0%	0	0,0%	7.067	1,52
CANTABRIA	16.654	6.594	100%	2.138	100%	1.367	100%	1.933	100%	4.763	100%	0	0%	8.854	100%	1	100%	25.650	1,54



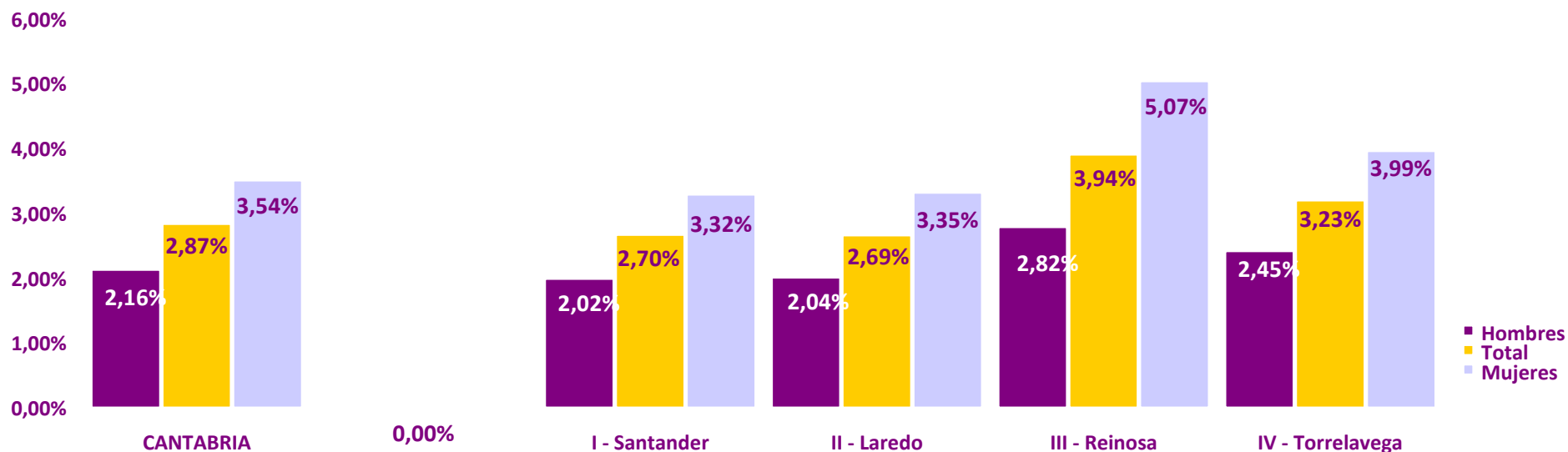
8. PERFIL DE LAS PERSONAS CON PRESTACIONES: SEXO Y EDAD

	HASTA 3 AÑOS		3 A 17 AÑOS		18 A 64 AÑOS		65 A 79 AÑOS		80 AÑOS Y MÁS		TOTAL	
	n	% pob.	n	% pob.	n	% pob.	n	% pob.	n	% pob.	n	% pob.
Hombres	33	0,42%	389	0,95%	2.027	1,12%	1.424	3,74%	2.207	14,82%	6.080	2,16%
Mujeres	21	0,33%	194	0,49%	1.495	0,82%	1.832	4,15%	7.032	25,65%	10.574	3,54%
TOTAL	54	0,42%	583	0,72%	3.522	0,97%	3.256	3,96%	9.239	21,84%	16.654	2,87%



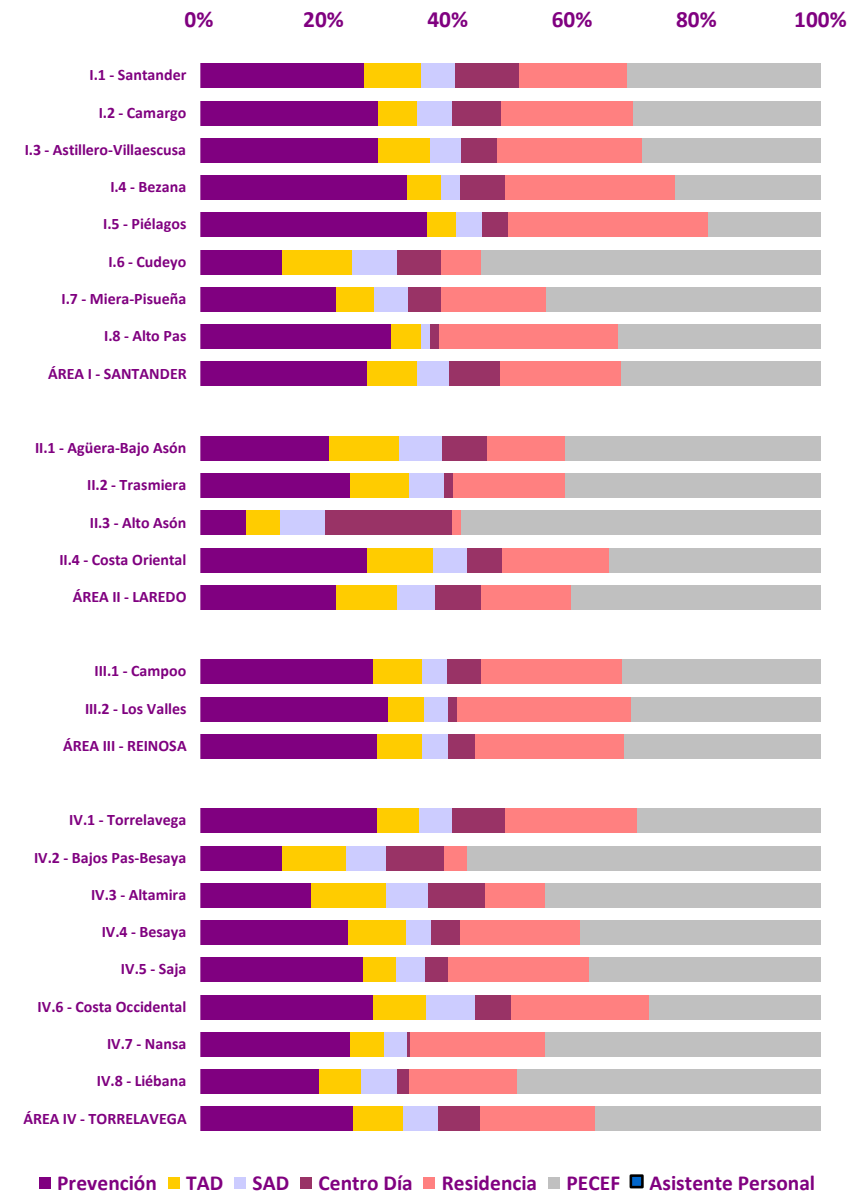
9. PERSONAS CON PRESTACIONES EN RELACIÓN A LA POBLACIÓN

	POBLACIÓN			PERSONAS CON PRESTACIONES					
	Total	Hombres	Mujeres	Total		Hombres		Mujeres	
				n	% pob.	n	% pob.	n	% pob.
I - Santander	316.814	151.172	165.642	8.558	2,70%	3.059	2,02%	5.499	3,32%
II - Laredo	101.783	50.829	50.954	2.740	2,69%	1.035	2,04%	1.705	3,35%
III - Reinosa	18.137	9.116	9.021	714	3,94%	257	2,82%	457	5,07%
IV - Torrelavega	143.495	70.447	73.048	4.642	3,23%	1.729	2,45%	2.913	3,99%
CANTABRIA	580.229	281.564	298.665	16.654	2,87%	6.080	2,16%	10.574	3,54%



Prestaciones según Zonas Básicas de Servicios Sociales

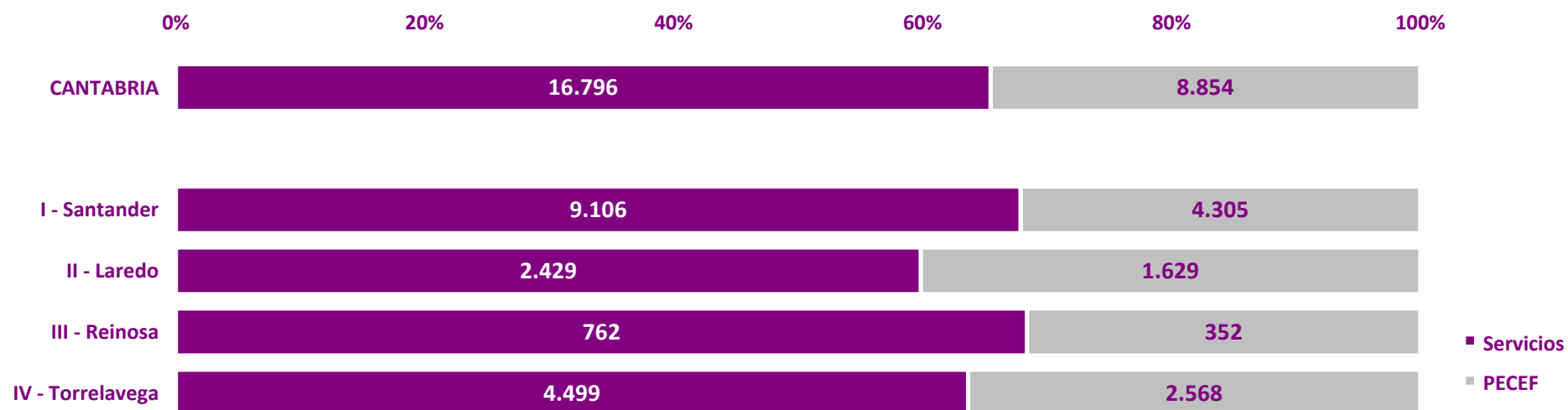
	PREV.	TAD	SAD	C.DÍA	RESD.	PECEF	AS.P.
I.1 - Santander	1.894	656	383	741	1.229	2.223	1
I.2 - Camargo	305	66	60	83	225	320	0
I.3 - Astillero-Villaescusa	266	78	45	55	214	266	0
I.4 - Bezana	244	41	22	53	199	171	0
I.5 - Piélagos	401	51	45	46	351	197	0
I.6 - Cudeyo	119	99	64	64	56	485	0
I.7 - Miera-Pisueña	235	65	60	56	180	472	0
I.8 - Alto Pas	162	26	7	8	151	171	0
ÁREA I - SANTANDER	3.626	1.082	686	1.106	2.605	4.305	1
II.1 - Agüera-Bajo Asón	291	154	97	100	174	568	0
II.2 - Trasmiera	357	141	82	20	267	603	0
II.3 - Alto Asón	23	17	22	63	4	177	0
II.4 - Costa Oriental	224	88	45	46	143	281	0
ÁREA II - LAREDO	895	400	246	300	588	1.629	0
III.1 - Campoo	239	67	35	46	193	272	0
III.2 - Los Valles	80	15	10	4	73	80	0
ÁREA III - REINOSA	319	82	45	50	266	352	0
IV.1 - Torrelavega	733	175	135	218	545	756	0
IV.2 - Bajos Pas-Besaya	84	66	40	59	24	359	0
IV.3 - Altamira	114	77	43	57	61	281	0
IV.4 - Besaya	298	116	48	58	238	480	0
IV.5 - Saja	177	36	31	25	152	250	0
IV.6 - Costa Occidental	263	80	74	55	208	259	0
IV.7 - Nansa	45	10	7	1	40	82	0
IV.8 - Liébana	40	14	12	4	36	101	0
ÁREA IV - TORRELAVEGA	1.754	574	390	477	1.304	2.568	0



10. PERSONAS BENEFICIARIAS Y AGRUPACIÓN PRESTACIONES

	PERSONAS CON PRESTACIONES	PRESTACIONES POR SERVICIO ⁽¹⁾		PECEF		TOTAL PRESTACIONES
		n	%	n	%	
I - Santander	3.059	9.106	67,90%	4.305	32,10%	13.411
II - Laredo	2.740	2.429	59,86%	1.629	40,14%	4.058
III - Reinosa	714	762	68,40%	352	31,60%	1.114
IV - Torrelavega	4.642	4.499	63,66%	2.568	36,34%	7.067
CANTABRIA	16.654	16.796	65,48%	8.854	34,52%	25.650

(1) Incluye los servicios de prevención de la dependencia y promoción de la autonomía personal, teleasistencia, ayuda a domicilio, centro de día, residencia y las prestaciones económicas vinculadas al servicio y de asistencia personal.



GLOSARIO

POBLACIÓN

Padrón Municipal a 1 de enero de 2018 (fuente: INE), agrupada según cinco grupos de edad:

- Hasta 3 años
- 3 a 17 años
- 18 a 64 años
- 65 a 79 años
- 80 años y más

SOLICITUDES

Expedientes activos en la fecha de realización del informe (fuente: ICASS)

DICTÁMENES

Expedientes que han dado lugar a resoluciones de grado y nivel (fuente: ICASS), agrupados por:

- Grado III
- Grado II
- Grado I
- Sin grado (no dependientes, baja, desistimiento, caducidad, renuncia, suspensión, no acreditación,...)

PRESTACIONES

Personas beneficiarias de algunas de las prestaciones del SAAD (fuente: ICASS), agrupadas según el servicio/prestación que reciben:

- Teleasistencia
- Ayuda a domicilio
- Centro de día
- Residencia
- Asistente personal
- Prestación económica para cuidados en el entorno familiar