

# EMPLEO Y LEY DE DEPENDENCIA EN CANTABRIA



30 de junio de 2024

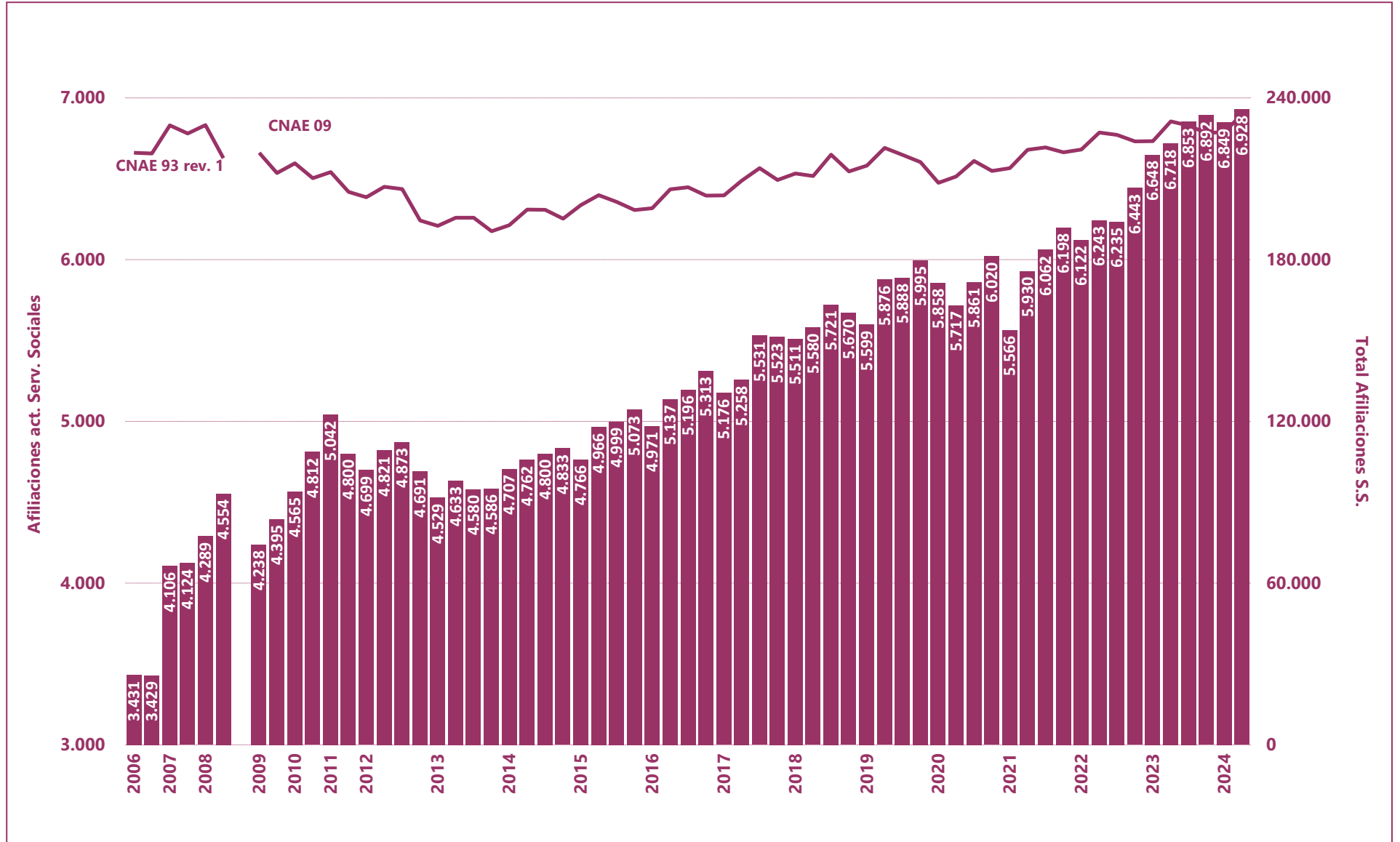
Este documento actualiza semestralmente la información recogida en el informe IMPACTO DE LA APLICACIÓN DE LA LEY DE DEPENDENCIA SOBRE LA CREACIÓN DE EMPLEO EN CANTABRIA, elaborado en marzo de 2011, en el que se recogen los datos de afiliación a la Seguridad Social facilitados por el Instituto Cántabro de Estadística (ICANE).

Para la elaboración del informe se ha empleado la información facilitada por el Instituto Cántabro de Estadística (ICANE), responsable de la producción y difusión de las estadísticas regionales, sobre afiliación a la Seguridad Social en el último día del semestre analizado en el epígrafe 85 (Actividades sanitarias y veterinarias, servicio social) de la CNAE 93 rev.1 y en los epígrafes 87 (Asistencia en establecimientos residenciales) y 88 (Actividades de servicios sociales sin alojamiento) de la CNAE 09, utilizando los siguientes códigos a nivel de 3 dígitos:

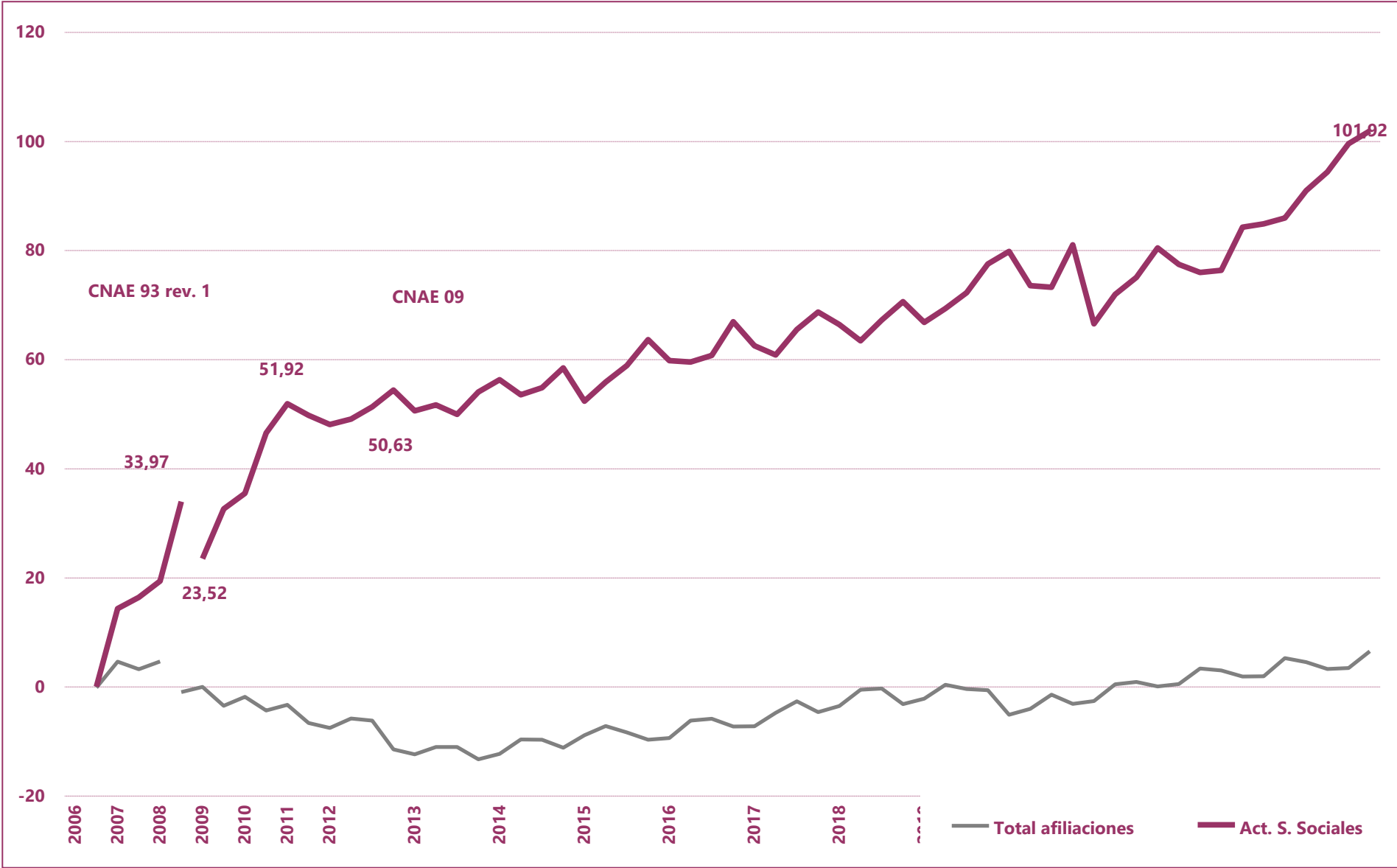
<b>CNAE 93 rev.1</b>
85 ACTIVIDADES SANITARIAS Y VETERINARIAS, SERVICIO SOCIAL
853 Actividades de servicios sociales
<b>CNAE 09</b>
87 ASISTENCIA EN ESTABLECIMIENTOS RESIDENCIALES
871 Asistencia en establecimientos residenciales con cuidados sanitarios
872 Asistencia en establecimientos residenciales para personas con discapacidad intelectual, enfermedad mental y drogodependencia
873 Asistencia en establecimientos residenciales para personas mayores y con discapacidad física
88 ACTIVIDADES DE SERVICIOS SOCIALES SIN ALOJAMIENTO
881 Actividades de servicios sociales sin alojamiento para personas mayores y con discapacidad

Por lo tanto, el cálculo de los puestos de trabajo generados por el desarrollo de servicios y prestaciones relacionados con el Sistema para la Autonomía y Atención a la Dependencia se ha realizado tomando, como fuente principal, la variación entre las personas afiliadas antes de la entrada en vigor de la Ley, y las que están en esa misma situación a la fecha de elaboración del informe, al considerar que el origen de esta variación se debe fundamentalmente al desarrollo de la ley, puesto que, como ya recogíamos en informes anteriores, no concurren otras causas que justifiquen tales incrementos.

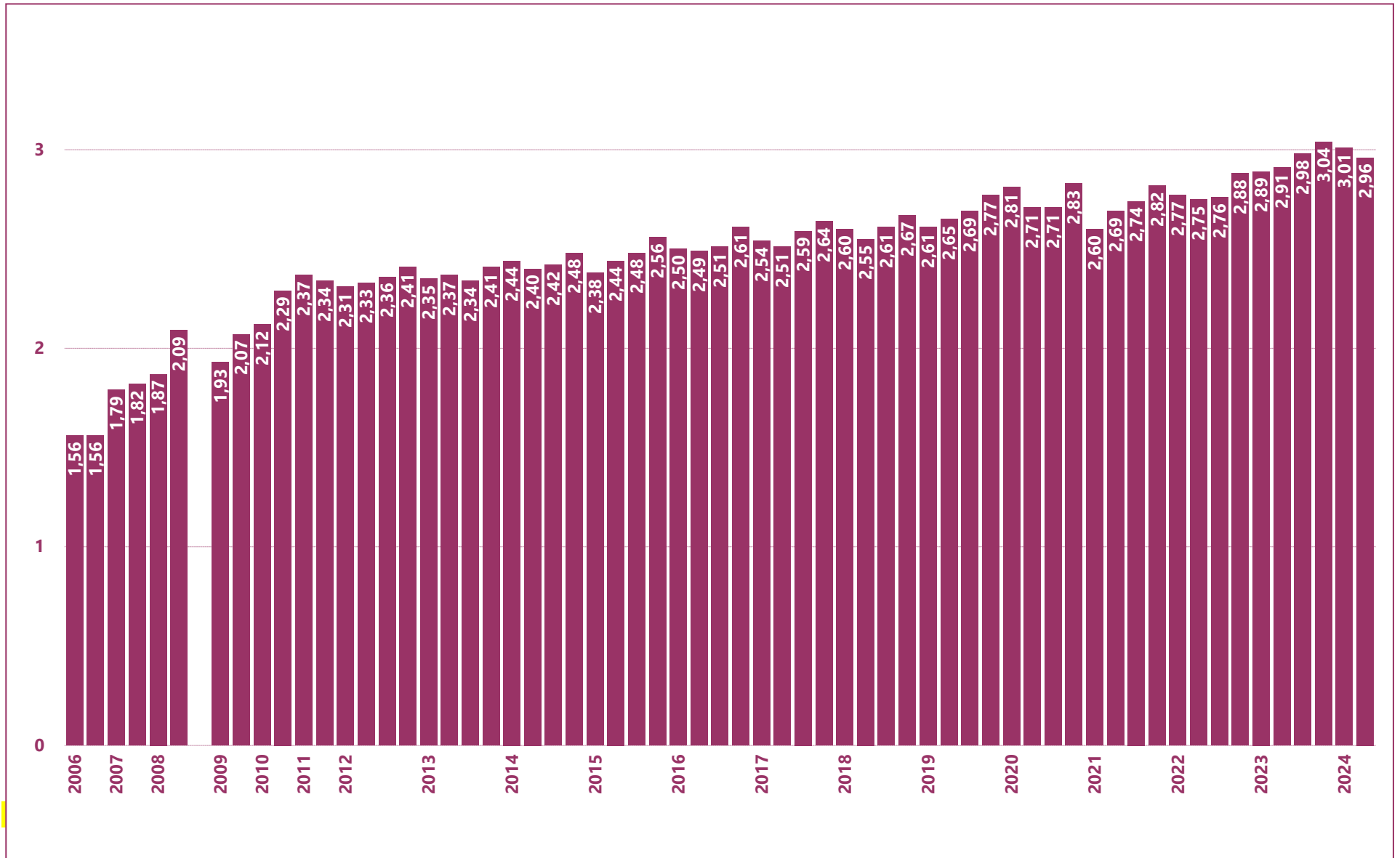
## AFILIACIONES A LA SEGURIDAD SOCIAL: SERIE HISTÓRICA



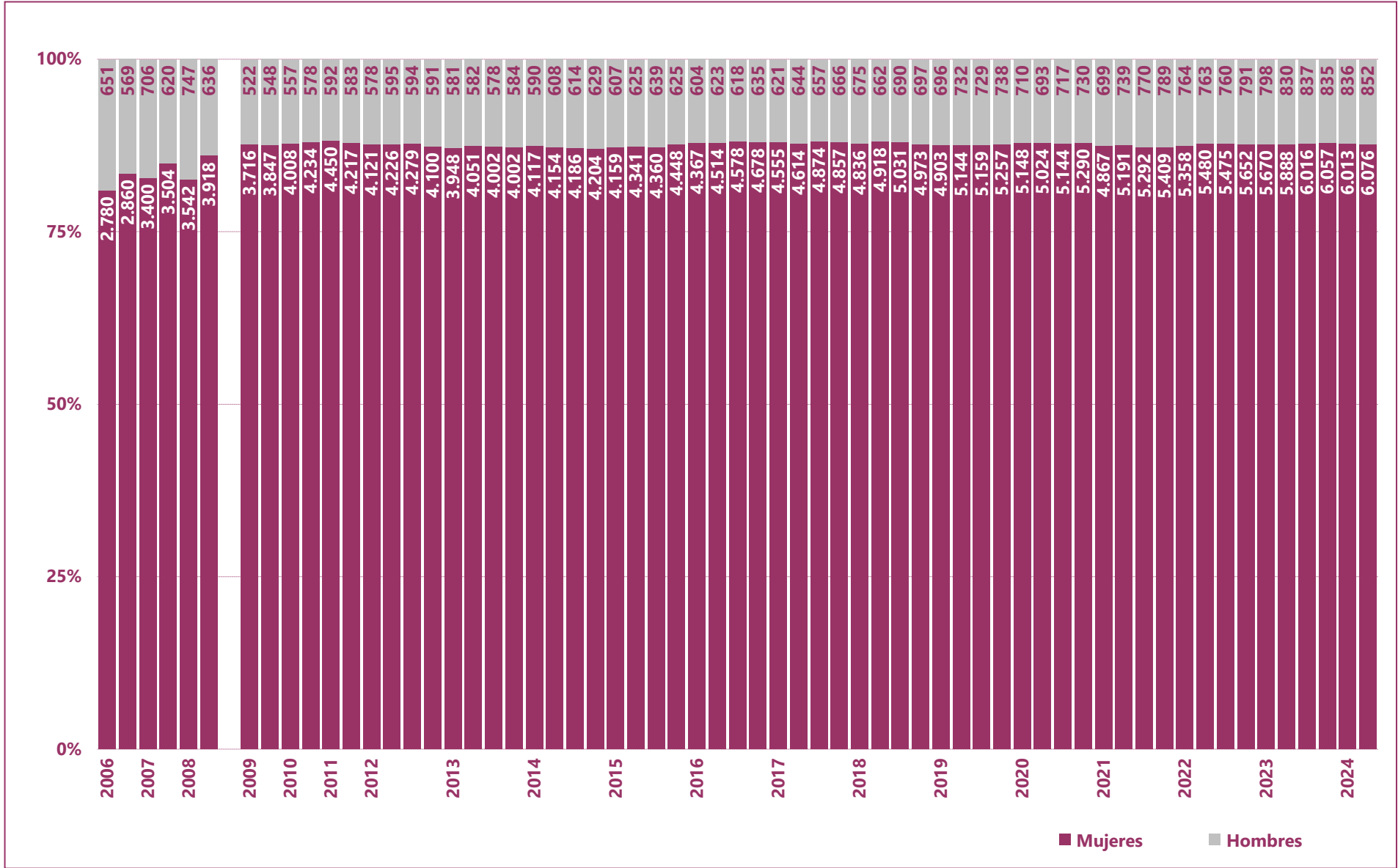
**AFILIACIONES A LA SEGURIDAD SOCIAL: INCREMENTO ACUMULADO**



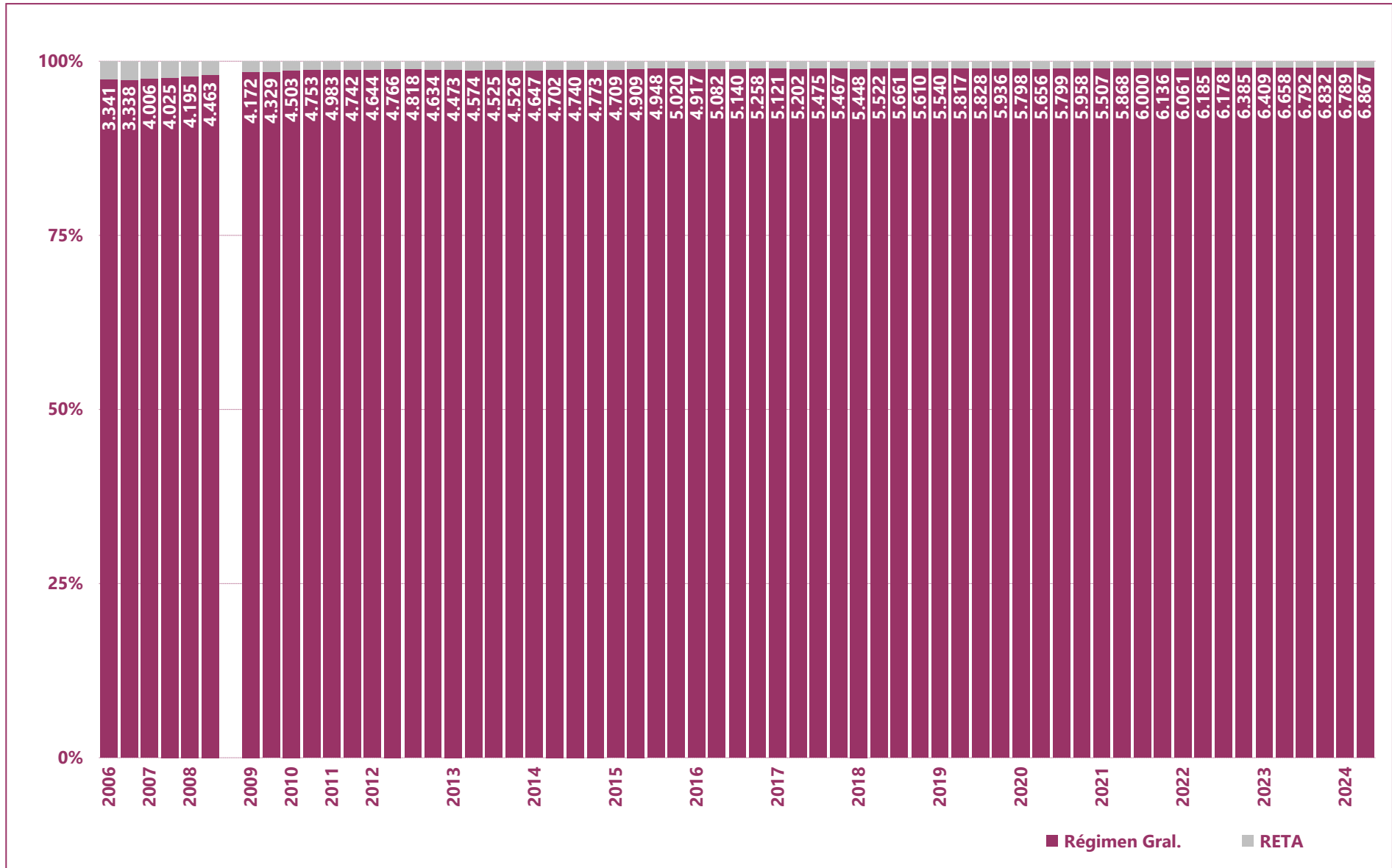
## PORCENTAJE DE AFILIACIONES A LA SEGURIDAD SOCIAL EN ACTIVIDADES DE SERVICIOS SOCIALES



## AFILIACIONES A LA SEGURIDAD SOCIAL EN ACTIVIDADES DE SERVICIOS SOCIALES SEGÚN SEXO



## AFILIACIONES A LA SEGURIDAD SOCIAL EN ACTIVIDADES DE SERVICIOS SOCIALES SEGÚN RÉGIMEN DE AFILIACIÓN



## PERFIL DE LAS AFILIACIONES A LA SEGURIDAD SOCIAL

