



informa

ESTADÍSTICAS

del Sistema para la Autonomía y Atención a la Dependencia
en CANTABRIA

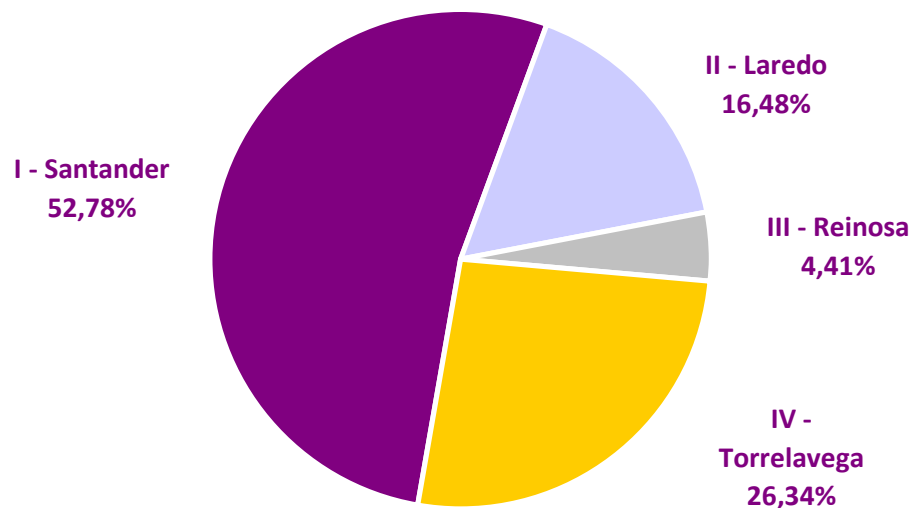
1/agosto/2019

Consejería de Empleo y Políticas Sociales
DIRECCIÓN GENERAL DE POLÍTICAS SOCIALES
Servicio de Planificación y Evaluación Social



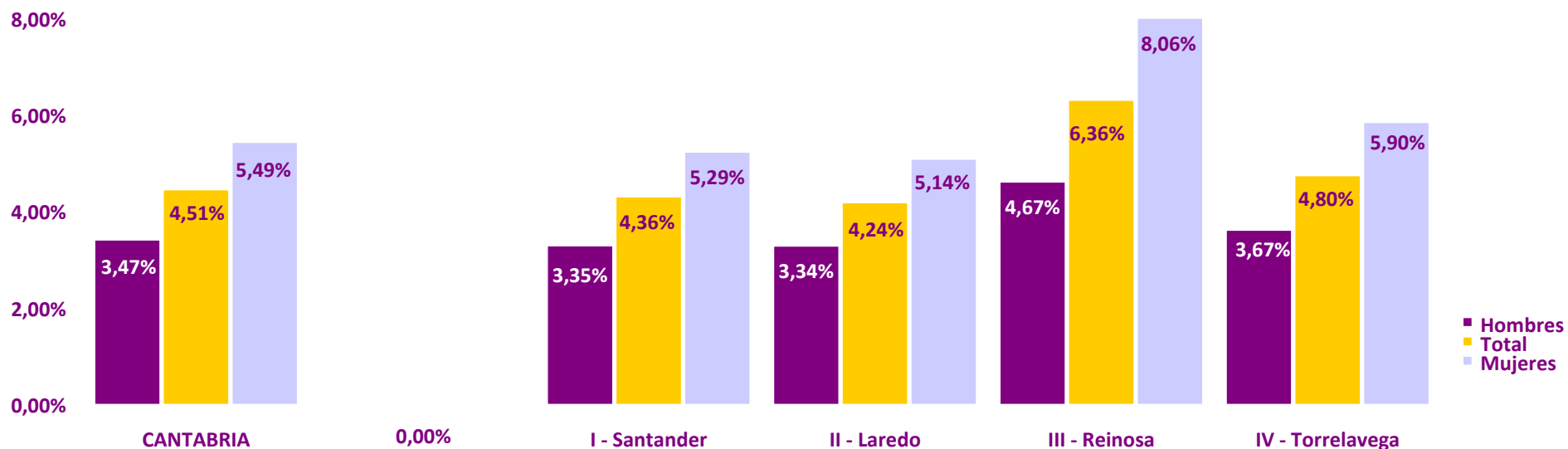
1. SOLICITUDES

	SOLICITUDES					
	Total		Hombres		Mujeres	
	n	%	n	%	n	%
I - Santander	13.813	52,78%	5.058	51,80%	8.755	53,35%
II - Laredo	4.314	16,48%	1.697	17,38%	2.617	15,95%
III - Reinosa	1.153	4,41%	426	4,36%	727	4,43%
IV - Torrelavega	6.893	26,34%	2.583	26,45%	4.310	26,27%
CANTABRIA	26.173	100,00%	9.764	100,00%	16.409	100,00%



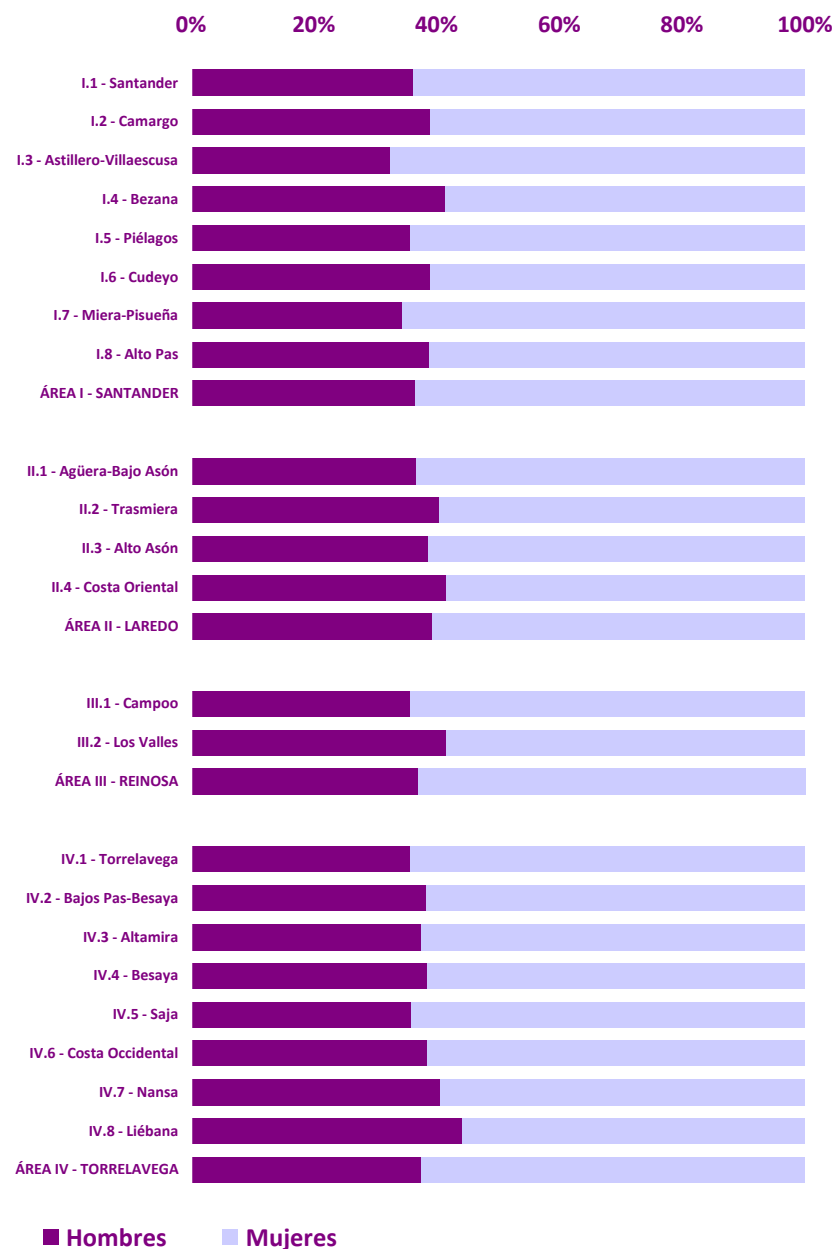
2. SOLICITUDES EN RELACIÓN A LA POBLACIÓN

	POBLACIÓN			SOLICITUDES					
	Total	Hombres	Mujeres	Total		Hombres		Mujeres	
				n	% pob.	n	% pob.	n	% pob.
I - Santander	316.814	151.172	165.642	13.813	4,36%	5.058	3,35%	8.755	5,29%
II - Laredo	101.783	50.829	50.954	4.314	4,24%	1.697	3,34%	2.617	5,14%
III - Reinosa	18.137	9.116	9.021	1.153	6,36%	426	4,67%	727	8,06%
IV - Torrelavega	143.495	70.447	73.048	6.893	4,80%	2.583	3,67%	4.310	5,90%
CANTABRIA	580.229	281.564	298.665	26.173	4,51%	9.764	3,47%	16.409	5,49%



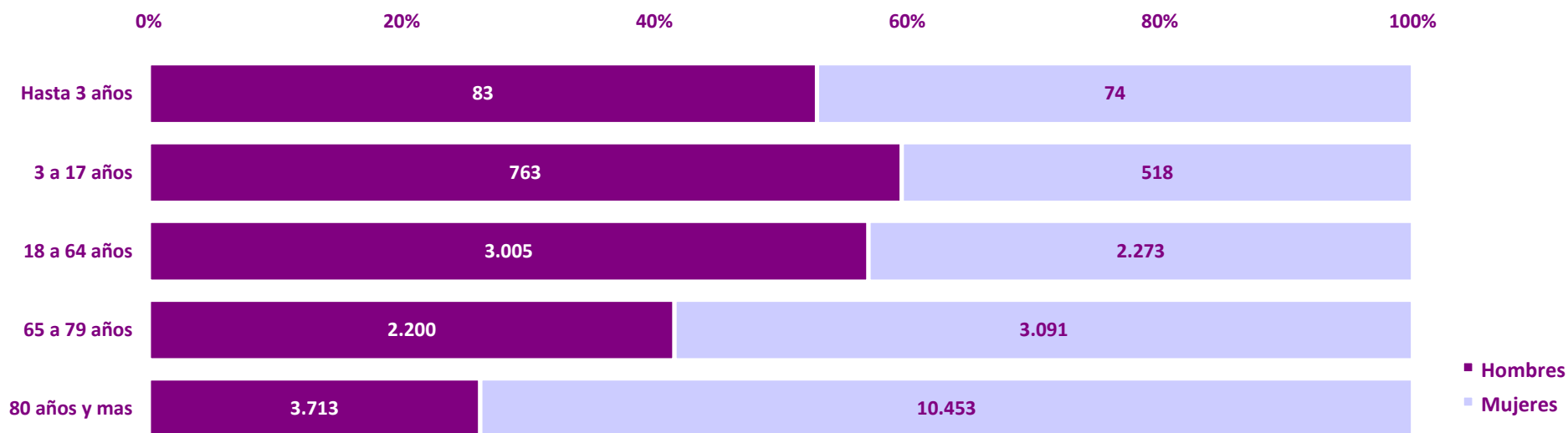
Solicitudes según Zonas Básicas de Servicios Sociales

	Total		Hombres		Mujeres	
	n	% pob.	n	% pob.	n	% pob.
I.1 - Santander	7.571	4,40%	2.749	3,46%	4.822	5,20%
I.2 - Camargo	1.097	3,62%	427	2,88%	670	4,34%
I.3 - Astillero-Villaescusa	905	4,11%	294	2,73%	611	5,44%
I.4 - Bezana	616	4,75%	255	3,99%	361	5,49%
I.5 - Piélagos	903	3,58%	323	2,59%	580	4,55%
I.6 - Cudeyo	1.027	3,93%	401	3,10%	626	4,73%
I.7 - Miera-Pisueña	1.124	5,68%	388	3,85%	736	7,59%
I.8 - Alto Pas	570	6,81%	221	5,09%	349	8,65%
ÁREA I - SANTANDER	13.813	4,36%	5.058	3,35%	8.755	5,29%
II.1 - Agüera-Bajo Asón	1.416	4,84%	520	3,63%	896	6,02%
II.2 - Trasmiera	1.590	4,69%	643	3,75%	947	5,65%
II.3 - Alto Asón	365	5,73%	141	4,22%	224	7,40%
II.4 - Costa Oriental	943	2,92%	393	2,46%	550	3,38%
ÁREA II - LAREDO	4.314	4,24%	1.697	3,34%	2.617	5,14%
III.1 - Campoo	905	5,70%	323	4,10%	582	7,27%
III.2 - Los Valles	248	10,99%	103	8,29%	145	14,29%
ÁREA III - REINOSA	1.153	6,36%	426	4,67%	727	8,06%
IV.1 - Torrelavega	2.352	4,55%	840	3,45%	1.512	5,53%
IV.2 - Bajos Pas-Besaya	664	3,45%	255	2,67%	409	4,21%
IV.3 - Altamira	642	3,50%	241	2,66%	401	4,33%
IV.4 - Besaya	1.139	6,32%	439	4,91%	700	7,71%
IV.5 - Saja	714	5,54%	256	3,98%	458	7,09%
IV.6 - Costa Occidental	905	5,90%	348	4,50%	557	7,33%
IV.7 - Nansa	187	8,09%	76	5,59%	111	11,65%
IV.8 - Liébana	290	5,14%	128	4,27%	162	6,12%
ÁREA IV - TORRELAVEGA	6.893	4,80%	2.583	3,67%	4.310	5,90%



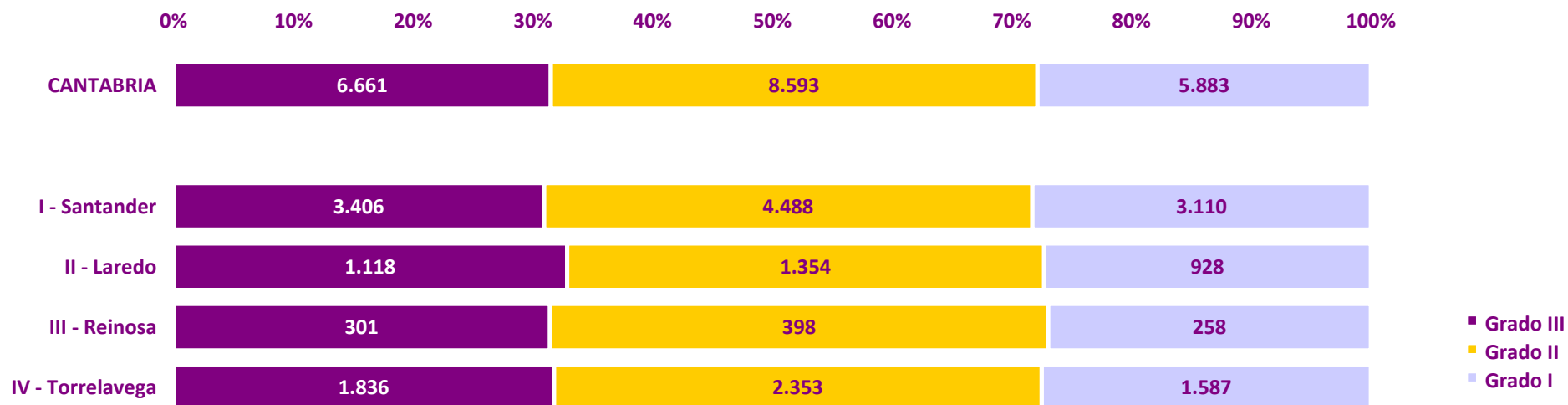
3. PERFIL DE LA PERSONA SOLICITANTE: SEXO Y EDAD

	HASTA 3 AÑOS		3 A 17 AÑOS		18 A 64 AÑOS		65 A 79 AÑOS		80 AÑOS Y MÁS		TOTAL	
	n	% pob.	n	% pob.	n	% pob.	n	% pob.	n	% pob.	n	% pob.
Hombres	83	1,27%	763	1,86%	3.005	1,66%	2.200	5,77%	3.713	24,94%	9.764	3,47%
Mujeres	74	1,17%	518	1,32%	2.273	1,25%	3.091	7,00%	10.453	38,12%	16.409	5,49%
TOTAL	157	1,22%	1.281	1,59%	5.278	1,46%	5.291	6,43%	14.166	33,48%	26.173	4,51%



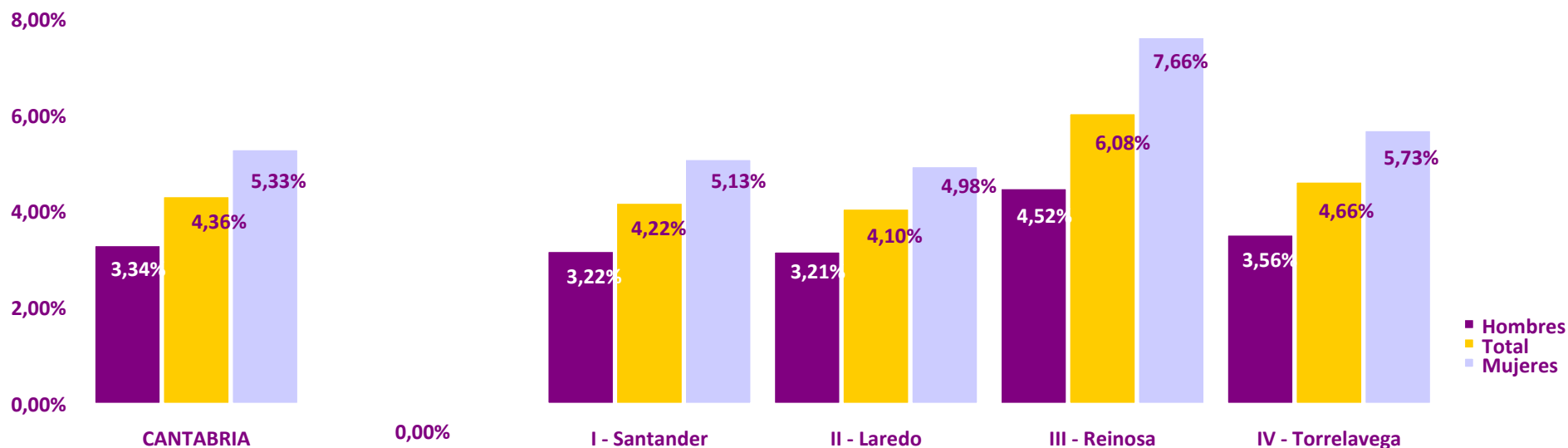
4. DICTÁMENES

	SOLICITUDES		DICTÁMENES								P. CON DERECHO	
			Total		Grado III		Grado II		Grado I			
	n	%	n	% sol.	n	% dict.	n	% dict.	n	% dict.	n	% dict.
I - Santander	13.813	52,78%	13.356	96,69%	3.406	25,50%	4.488	33,60%	3.110	23,29%	11.004	82,39%
II - Laredo	4.314	16,48%	4.170	96,66%	1.118	26,81%	1.354	32,47%	928	22,25%	3.400	81,53%
III - Reinosa	1.153	4,41%	1.103	95,66%	301	27,29%	398	36,08%	258	23,39%	957	86,76%
IV - Torrelavega	6.893	26,34%	6.693	97,10%	1.836	27,43%	2.353	35,16%	1.587	23,71%	5.776	86,30%
CANTABRIA	26.173	100,00%	25.322	96,75%	6.661	26,31%	8.593	33,93%	5.883	23,23%	21.137	83,47%



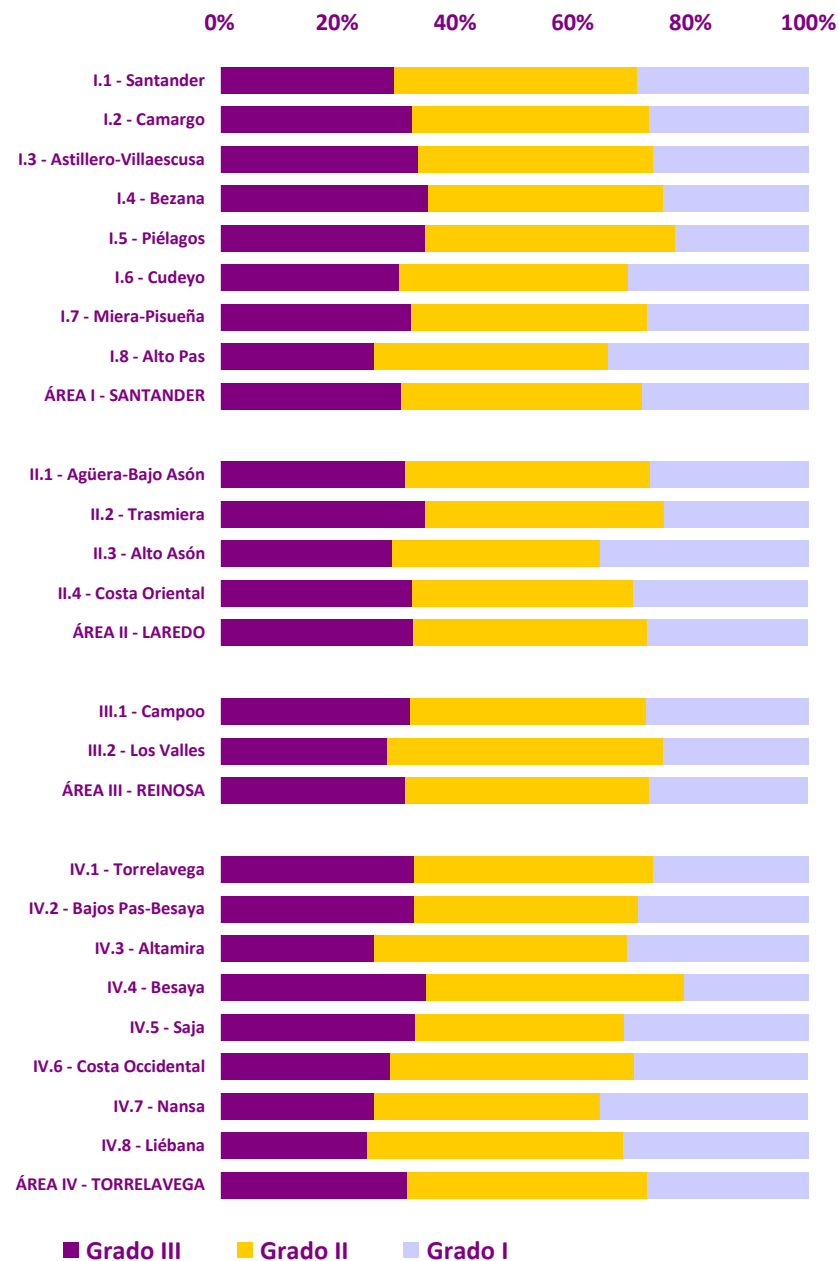
5. DICTÁMENES EN RELACIÓN A LA POBLACIÓN

	POBLACIÓN			DICTAMENES					
	Total	Hombres	Mujeres	Total		Hombres		Mujeres	
				n	% pob.	n	% pob.	n	% pob.
I - Santander	316.814	151.172	165.642	13.356	4,22%	4.863	3,22%	8.493	5,13%
II - Laredo	101.783	50.829	50.954	4.170	4,10%	1.632	3,21%	2.538	4,98%
III - Reinosa	18.137	9.116	9.021	1.103	6,08%	412	4,52%	691	7,66%
IV - Torrelavega	143.495	70.447	73.048	6.693	4,66%	2.511	3,56%	4.182	5,73%
CANTABRIA	580.229	281.564	298.665	25.322	4,36%	9.418	3,34%	15.904	5,33%



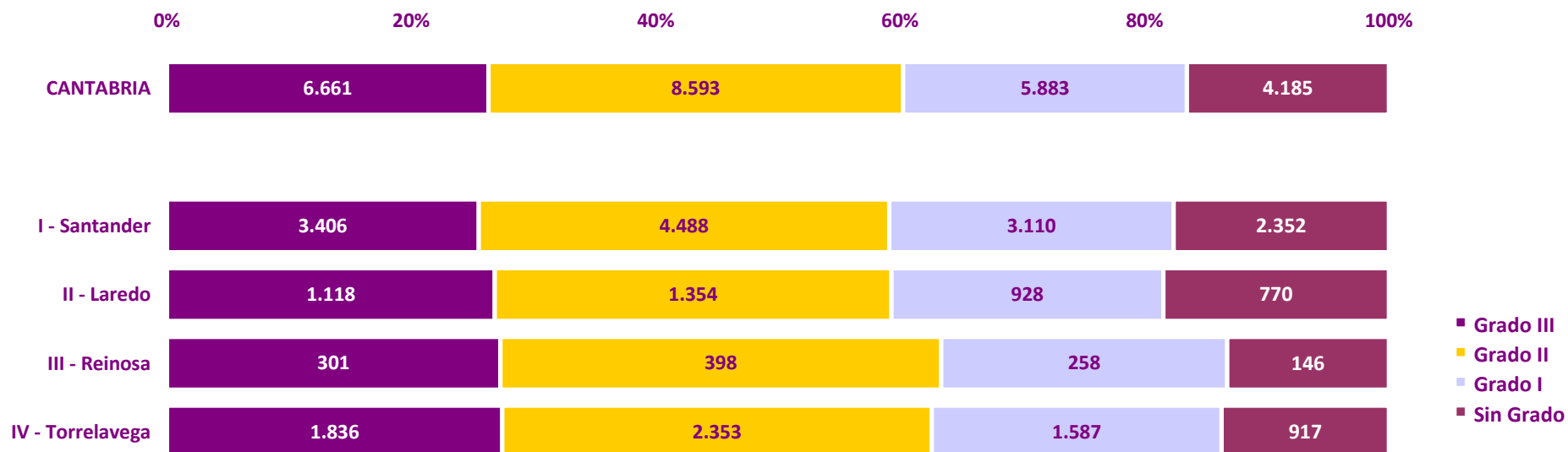
Dictámenes según Zonas Básicas de Servicios Sociales

	Grado III		Grado II		Grado I	
	n	% pob.	n	% pob.	n	% pob.
I.1 - Santander	1.801	1,05%	2.509	1,46%	1.762	1,02%
I.2 - Camargo	280	0,93%	344	1,14%	231	0,76%
I.3 - Astillero-Villaescusa	241	1,09%	284	1,29%	188	0,85%
I.4 - Bezana	181	1,40%	203	1,57%	126	0,97%
I.5 - Piélagos	246	0,98%	299	1,19%	160	0,63%
I.6 - Cudeyo	260	0,99%	330	1,26%	261	1,00%
I.7 - Miera-Pisueña	290	1,47%	358	1,81%	244	1,23%
I.8 - Alto Pas	107	1,28%	161	1,92%	138	1,65%
ÁREA I - SANTANDER	3.406	1,08%	4.488	1,42%	3.110	0,98%
II.1 - Agüera-Bajo Asón	362	1,24%	478	1,64%	309	1,06%
II.2 - Trasmiera	439	1,29%	507	1,49%	308	0,91%
II.3 - Alto Asón	77	1,21%	93	1,46%	93	1,46%
II.4 - Costa Oriental	240	0,74%	276	0,86%	218	0,68%
ÁREA II - LAREDO	1.118	1,10%	1.354	1,33%	928	0,91%
III.1 - Campoo	241	1,52%	299	1,88%	206	1,30%
III.2 - Los Valles	60	2,66%	99	4,39%	52	2,30%
ÁREA III - REINOSA	301	1,66%	398	2,19%	258	1,42%
IV.1 - Torrelavega	665	1,29%	816	1,58%	531	1,03%
IV.2 - Bajos Pas-Besaya	187	0,97%	215	1,12%	164	0,85%
IV.3 - Altamira	137	0,75%	224	1,22%	161	0,88%
IV.4 - Besaya	345	1,92%	430	2,39%	207	1,15%
IV.5 - Saja	190	1,47%	202	1,57%	179	1,39%
IV.6 - Costa Occidental	213	1,39%	305	1,99%	217	1,41%
IV.7 - Nansa	40	1,73%	59	2,55%	54	2,34%
IV.8 - Liébana	59	1,05%	102	1,81%	74	1,31%
ÁREA IV - TORRELAVEGA	1.836	1,28%	2.353	1,64%	1.587	1,11%



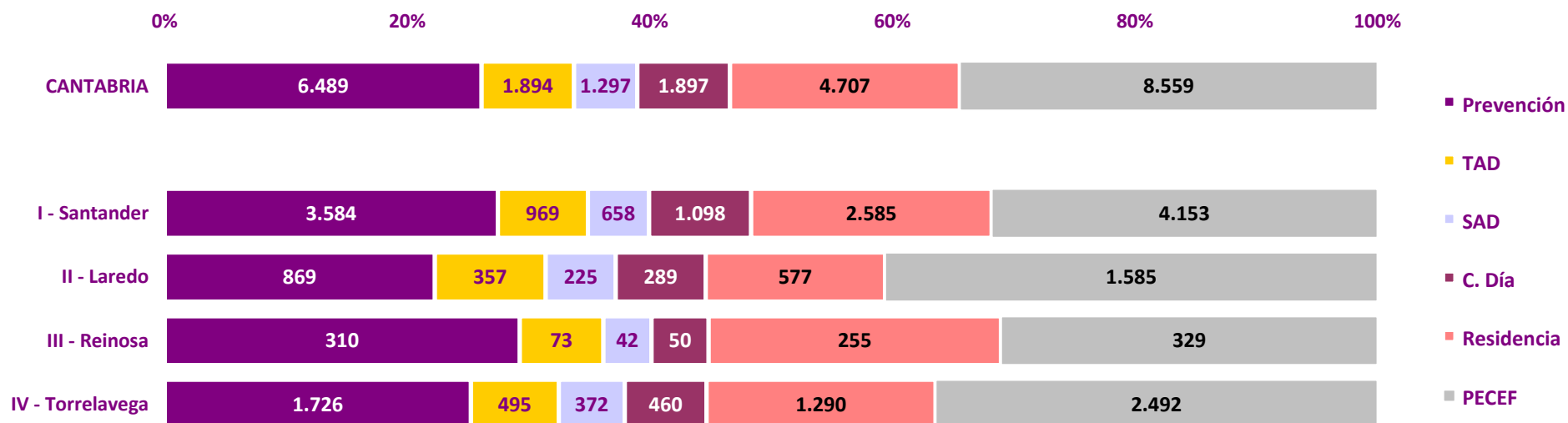
6. GRADOS

	DICTAMENES	GRADO III		GRADO II		GRADO I		SIN GRADO	
		n	%	n	%	n	%	n	%
I - Santander	13.356	3.406	51,13%	4.488	52,23%	3.110	52,86%	2.352	56,20%
II - Laredo	4.170	1.118	16,78%	1.354	15,76%	928	15,77%	770	18,40%
III - Reinosa	1.103	301	4,52%	398	4,63%	258	4,39%	146	3,49%
IV - Torrelavega	6.693	1.836	27,56%	2.353	27,38%	1.587	26,98%	917	21,91%
CANTABRIA	25.322	6.661	100,00%	8.593	100,00%	5.883	100,00%	4.185	100,00%



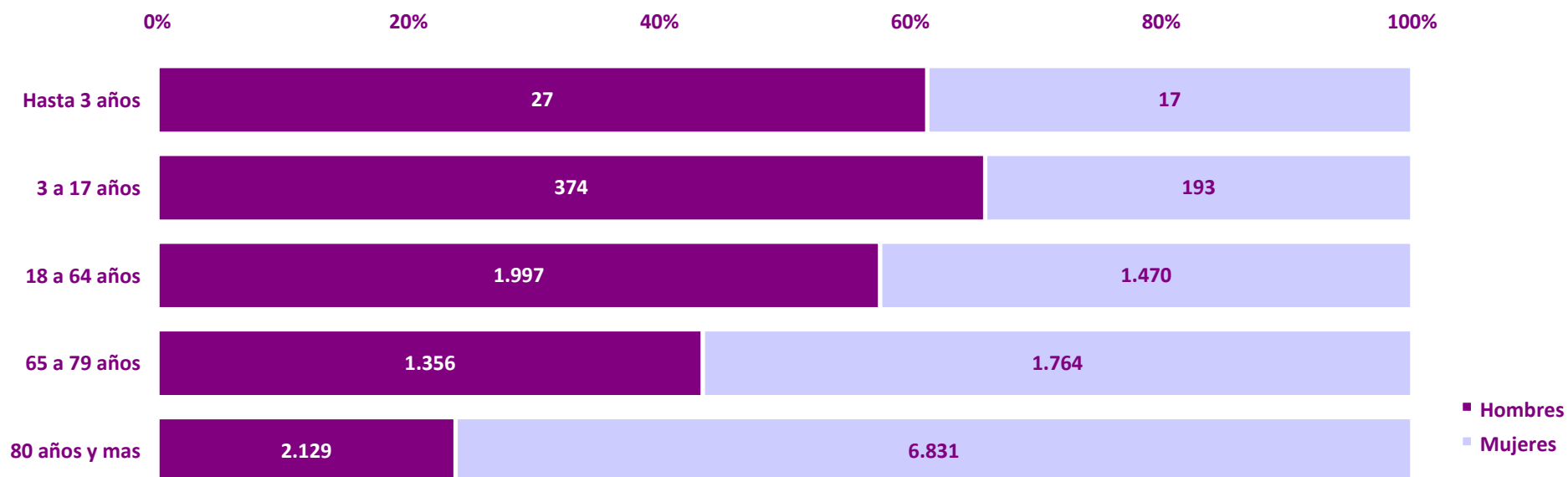
7. PERSONAS BENEFICIARIAS Y PRESTACIONES

	PERSONAS CON PRESTACIONES	PREVENCIÓN Y PROMOCIÓN		TAD		SAD		CENTRO DE DIA		RESIDENCIA		P.E. VINCULADA AL SERVICIO		PECEF		P.E. ASISTENTE PERSONAL		TOTAL PRESTACIONES	RATIO
		n	%	n	%	n	%	n	%	n	%	n	%	n	%	n	%		
I - Santander	8.320	3.584	55,2%	969	51,2%	658	50,7%	1.098	57,9%	2.585	54,9%	0	0,0%	4.153	48,5%	1	100%	13.048	1,57
II - Laredo	2.650	869	13,4%	357	18,8%	225	17,3%	289	15,2%	577	12,3%	0	0,0%	1.585	18,5%	0	0,0%	3.902	1,47
III - Reinosa	677	310	4,8%	73	3,9%	42	3,2%	50	2,6%	255	5,4%	0	0,0%	329	3,8%	0	0,0%	1.059	1,56
IV - Torrelavega	4.511	1.726	26,6%	495	26,1%	372	28,7%	460	24,2%	1.290	27,4%	0	0,0%	2.492	29,1%	0	0,0%	6.835	1,52
CANTABRIA	16.158	6.489	100%	1.894	100%	1.297	100%	1.897	100%	4.707	100%	0	0,0%	8.559	100%	1	100%	24.844	1,54



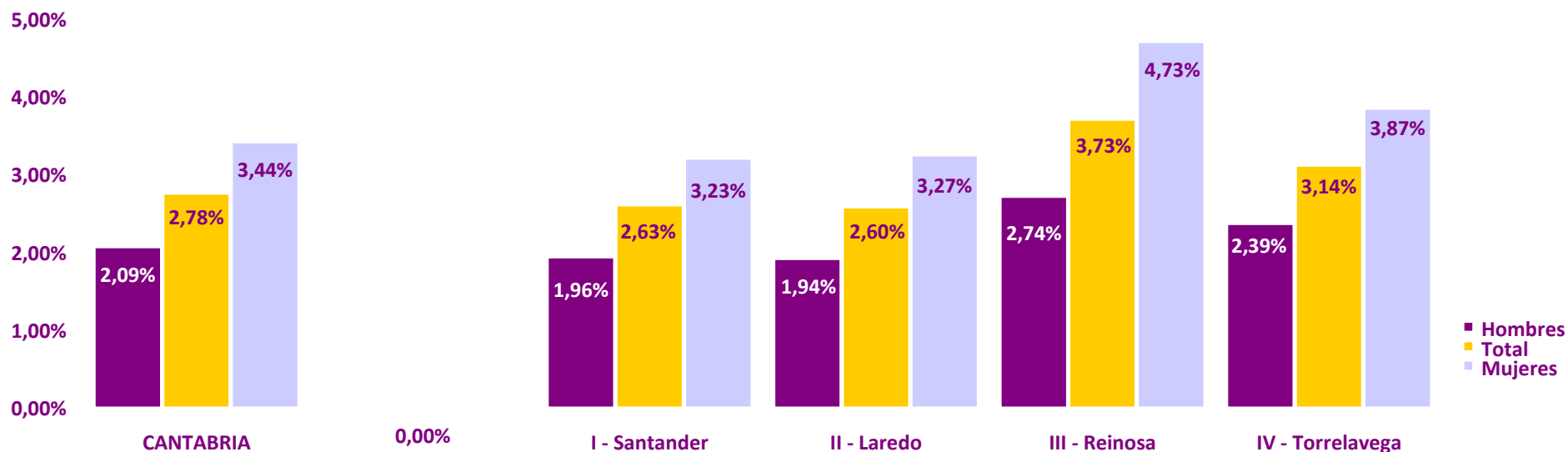
8. PERFIL DE LAS PERSONAS CON PRESTACIONES: SEXO Y EDAD

	HASTA 3 AÑOS		3 A 17 AÑOS		18 A 64 AÑOS		65 A 79 AÑOS		80 AÑOS Y MÁS		TOTAL	
	n	% pob.	n	% pob.	n	% pob.	n	% pob.	n	% pob.	n	% pob.
Hombres	27	0,34%	374	0,91%	1.997	1,10%	1.356	3,56%	2.129	14,30%	5.883	2,09%
Mujeres	17	0,27%	193	0,49%	1.470	0,81%	1.764	3,99%	6.831	24,91%	10.275	3,44%
TOTAL	44	0,34%	567	0,70%	3.467	0,96%	3.120	3,79%	8.960	21,18%	16.158	2,78%



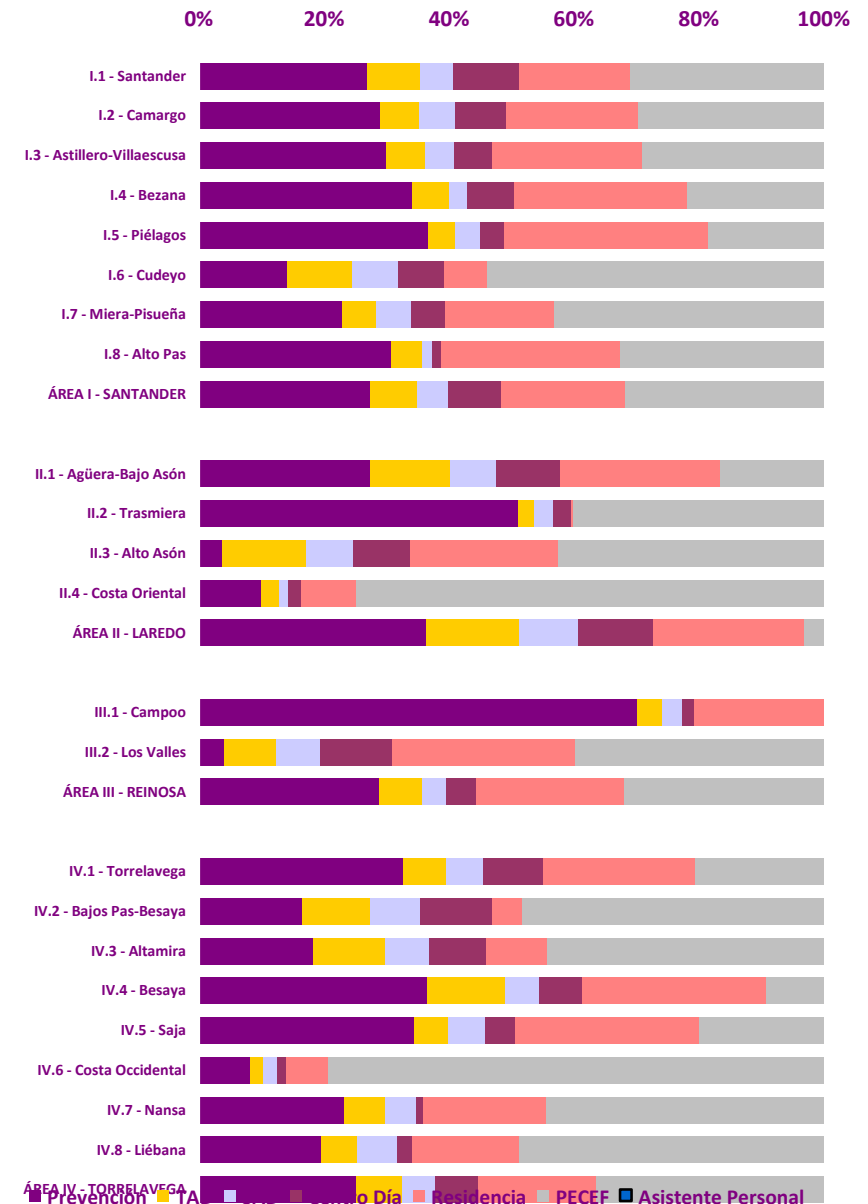
9. PERSONAS CON PRESTACIONES EN RELACIÓN A LA POBLACIÓN

	POBLACIÓN			PERSONAS CON PRESTACIONES					
	Total	Hombres	Mujeres	Total		Hombres		Mujeres	
				n	% pob.	n	% pob.	n	% pob.
I - Santander	316.814	151.172	165.642	8.320	2,63%	2.964	1,96%	5.356	3,23%
II - Laredo	101.783	50.829	50.954	2.650	2,60%	985	1,94%	1.665	3,27%
III - Reinosa	18.137	9.116	9.021	677	3,73%	250	2,74%	427	4,73%
IV - Torrelavega	143.495	70.447	73.048	4.511	3,14%	1.684	2,39%	2.827	3,87%
CANTABRIA	580.229	281.564	298.665	16.158	2,78%	5.883	2,09%	10.275	3,44%



Prestaciones según Zonas Básicas de Servicios Sociales

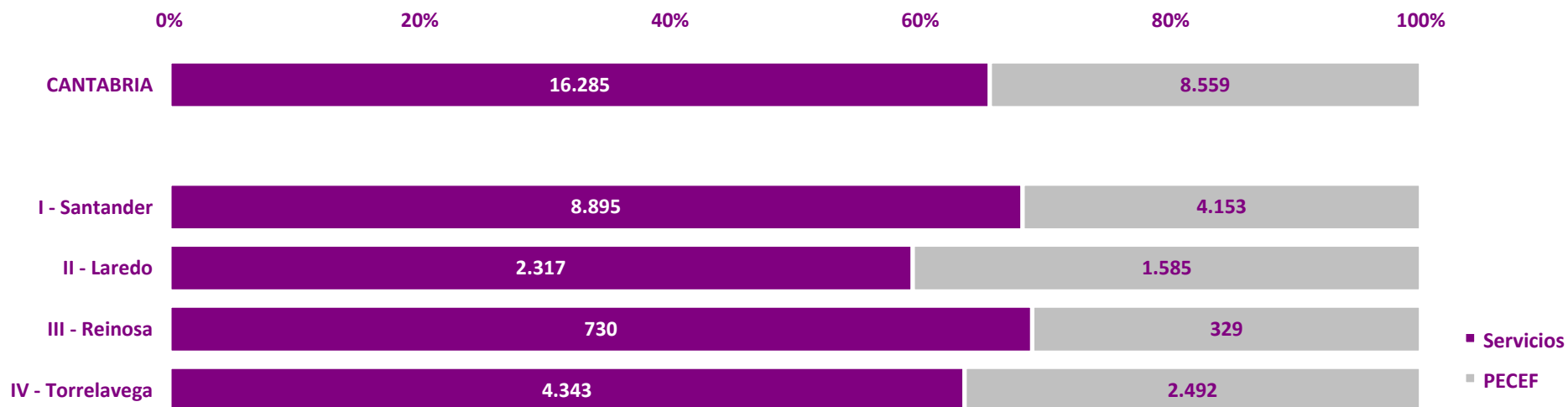
	PREV.	TAD	SAD	C.DÍA	RESD.	PECEF	AS.P.
I.1 - Santander	1.873	589	366	734	1.230	2.155	1
I.2 - Camargo	303	63	60	86	219	309	0
I.3 - Astillero-Villaescusa	262	55	40	54	210	254	0
I.4 - Bezana	244	42	21	53	199	156	0
I.5 - Piélagos	382	45	42	41	338	193	0
I.6 - Cudeyo	124	92	64	65	60	473	0
I.7 - Miera-Pisueña	236	57	57	57	180	444	0
I.8 - Alto Pas	160	26	8	8	149	169	0
ÁREA I - SANTANDER	3.584	969	658	1.098	2.585	4.153	1
II.1 - Agüera-Bajo Asón	281	131	76	104	263	580	0
II.2 - Trasmiera	354	17	21	20	3	170	0
II.3 - Alto Asón	22	81	45	54	141	277	0
II.4 - Costa Oriental	212	60	31	44	186	254	0
ÁREA II - LAREDO	869	357	225	289	577	1.585	0
III.1 - Campoo	233	13	11	6	69	75	0
III.2 - Los Valles	77	155	131	217	547	745	0
ÁREA III - REINOSA	310	73	42	50	255	0	0
IV.1 - Torrelavega	734	155	131	217	547	745	0
IV.2 - Bajos Pas-Besaya	80	53	38	56	23	342	0
IV.3 - Altamira	109	69	42	54	59	273	0
IV.4 - Besaya	292	100	43	55	235	461	0
IV.5 - Saja	174	27	30	24	149	233	0
IV.6 - Costa Occidental	258	68	67	47	209	264	0
IV.7 - Nansa	39	11	8	2	33	74	0
IV.8 - Liébana	40	12	13	5	35	100	0
ÁREA IV - TORRELAVEGA	1.726	495	372	460	1.290	2.492	0



10. PERSONAS BENEFICIARIAS Y AGRUPACIÓN PRESTACIONES

	PERSONAS CON PRESTACIONES	PRESTACIONES POR SERVICIO ⁽¹⁾		PECEF		TOTAL PRESTACIONES
		n	%	n	%	
I - Santander	2.964	8.895	68,17%	4.153	31,83%	13.048
II - Laredo	2.650	2.317	59,38%	1.585	40,62%	3.902
III - Reinosa	677	730	68,93%	329	31,07%	1.059
IV - Torrelavega	4.511	4.343	63,54%	2.492	36,46%	6.835
CANTABRIA	16.158	16.285	65,55%	8.559	34,45%	24.844

(1) Incluye los servicios de prevención de la dependencia y promoción de la autonomía personal, teleasistencia, ayuda a domicilio, centro de día, residencia y las prestaciones económicas vinculadas al servicio y de asistencia personal.



GLOSARIO

POBLACIÓN

Padrón Municipal a 1 de enero de 2018 (fuente: INE), agrupada según cinco grupos de edad:

- Hasta 3 años
- 3 a 17 años
- 18 a 64 años
- 65 a 79 años
- 80 años y más

SOLICITUDES

Expedientes activos en la fecha de realización del informe (fuente: ICASS)

DICTÁMENES

Expedientes que han dado lugar a resoluciones de grado y nivel (fuente: ICASS), agrupados por:

- Grado III
- Grado II
- Grado I
- Sin grado (no dependientes, baja, desistimiento, caducidad, renuncia, suspensión, no acreditación,...)

PRESTACIONES

Personas beneficiarias de algunas de las prestaciones del SAAD (fuente: ICASS), agrupadas según el servicio/prestación que reciben:

- Teleasistencia
- Ayuda a domicilio
- Centro de día
- Residencia
- Asistente personal
- Prestación económica para cuidados en el entorno familiar