

SERVICIOS SOCIALES DE ATENCIÓN PRIMARIA

MEMORIA 2007

PRESENTACIÓN

La Memoria de los Servicios Sociales de Atención Primaria de Cantabria (en adelante SSAP) es un instrumento de evaluación del nivel primario del Sistema Público de Servicios Sociales, que permite poner de manifiesto las características y dimensión actual de la Red de Servicios Sociales de Atención Primaria¹ en cuanto a cobertura, prestaciones, dotación de recursos y financiación.

Esta Memoria llega en un momento importante para los Servicios Sociales caracterizado por la todavía reciente aprobación de las Leyes 39/2006 de Promoción de la autonomía personal y atención a las personas en situación de dependencia y 2/2007 de Derechos y servicios sociales de Cantabria, llamadas ambas a contribuir a la universalización de los servicios sociales y a su conformación como derechos sociales de ciudadanía.

La Memoria 2007 mantiene una configuración similar a las memorias de ejercicios precedentes, al objeto de facilitar la visualización de la progresiva implantación y desarrollo de los equipos, prestaciones y programas de los Servicios Sociales de Atención Primaria. Únicamente se han modificado algunos puntos de su estructura interna para adaptarse a los enunciados y denominaciones del nuevo marco normativo anteriormente citado.

Consta de una introducción descriptiva de la Red y de cinco bloques que abordan las actuaciones desarrolladas en 2007 en cada uno de los aspectos siguientes:

- 1. Centros de atención*
- 2. Personas usuarias, actuaciones, y servicios*
- 3. Equipos profesionales*
- 4. Financiación*
- 5. Coordinación y gestión*
- 6. Evolución 2004-2007*

para concluir con una serie de anexos con datos desagregados por cada uno de los SSAP.

Señalar, por último, que los datos que se muestran en esta Memoria han sido proporcionados en su mayoría por los profesionales de los SSAP; mientras que los datos referidos a SAD, TAD, prestaciones económicas del Gobierno de Cantabria, acceso a prestaciones del SAAD, y financiación aportada por la Consejería competente en Servicios Sociales han sido obtenidos directamente por esta Sección. Por su parte, los datos sobre financiación municipal proceden de las memorias financieras remitidas por Ayuntamientos y Mancomunidades.

*Sección de Servicios Sociales de Atención Primaria
Dirección General de Servicios Sociales del Gobierno de Cantabria*

Abril de 2008

¹ Hasta la aprobación de la Ley 2/2007 de Derechos y Servicios Sociales se denominaban Unidades Básicas de Acción Social.

ÍNDICE

LA RED PÚBLICA CÁNTABRA DE SERVICIOS SOCIALES DE ATENCIÓN PRIMARIA

- 1.- Los Servicios Sociales de Atención Primaria
- 2.- Construcción de la Red y colaboración entre Administraciones
- 3.- Programas Básicos de la Red

MEMORIA DE ACTUACIÓN 2007

- 1.- Centros de Atención
- 2.- Personas usuarias, actuaciones y servicios
 - 2.1 Datos Globales
 - 2.2 Actuaciones de Acogida y Orientación
 - 2.3 Actuaciones de Promoción de la Autonomía y Atención a la Dependencia
 - 2.4 Actuaciones de Incorporación Social
 - 2.5 Actuaciones de Atención a Infancia y Familia
 - 2.6 Prestaciones Económicas Complementarias
 - 2.7 Actuaciones de Participación y Cooperación Social
 - 2.8 Programas Complementarios Desarrollados
 - 2.9 Otras Actuaciones
- 3.- Equipos Profesionales
 - 3.1 Los Profesionales de los SSAP
 - 3.2 Formación e Investigación
 - 3.3 Coordinación Técnica e Institucional
- 4.- Financiación de la Red
- 5.- Coordinación y Gestión de la Red
 - 5.1 Convenios de Colaboración con las Entidades Locales
 - 5.2 Coordinación Técnica
 - 5.3 Formación Permanente
 - 5.4 Información y Documentación
 - 5.5 Promoción de Programas desde la Sección de SSAP
- 6.- Evolución 2004-2007

ANEXOS

Datos desagregados por cada uno de los SSAP:

- "Servicios de Ayuda a Domicilio y Teleasistencia Domiciliaria".
- "Acceso a Prestaciones Económicas complementarias".
- "Programas Complementarios desarrollados".
- "Tipología de Programas Complementarios desarrollados".
- "Equipos Profesionales".

LA RED PÚBLICA DE SERVICIOS SOCIALES DE ATENCIÓN PRIMARIA EN CANTABRIA

1.- LOS SERVICIOS SOCIALES DE ATENCIÓN PRIMARIA

Los Servicios Sociales de Atención Primaria constituyen el primer nivel del Sistema Público de Servicios Sociales. Son el cauce normalizado de acceso al sistema de servicios sociales y prestan una atención integrada y polivalente en el entorno más próximo al ciudadano:

- Son generalistas, atienden a toda la población de su ámbito territorial.
- Son polivalentes, ofrecen respuestas a distintas necesidades sociales.
- Engloban servicios, programas y actuaciones para atender las situaciones de dificultad social de personas y grupos.
- Son la puerta de acceso al sistema público de Servicios Sociales, orientan hacia el recurso adecuado y, cuando es preciso, derivan a servicios especializados.
- Mantienen relaciones fluidas con los demás niveles de atención, atienden en primer lugar, activan el nivel especializado cuando es necesario y retoman posteriormente la atención si fuera oportuno.
- Promueven la participación y el desarrollo de redes sociales.
- Se desarrollan en el ámbito local gestionados por las Entidades Locales, cofinanciados por el Gobierno de Cantabria mediante convenios de colaboración.

La Ley 2/2007 de Derechos y Servicios Sociales (en vigor desde julio de 2007) establece en su art.14 las que deben ser sus funciones:

- a) *Ofrecer información, evaluación, diagnóstico y orientación en materia de servicios sociales.*
- b) *Detectar, analizar y valorar las situaciones de necesidad existentes en su ámbito territorial, proporcionando la información necesaria para la planificación (...).*
- c) *Proporcionar atención y apoyo a la unidad de convivencia (...).*
- d) *Proporcionar los recursos y medios que faciliten la integración y la participación social de las personas, unidades de convivencia y grupos en la comunidad.*
- e) *Realizar actuaciones preventivas e intervenir en las situaciones de riesgo y de necesidad social del conjunto de la población.*
- f) *Promover medidas de inserción social, laboral y educativa.*
- g) *Ejecutar los programas previstos en el artículo 15 (descritos más adelante).*
- h) *Gestionar, tramitar y desarrollar las prestaciones que les correspondan y en particular, (...) los servicios de teleasistencia, servicio de ayuda a domicilio y servicio de comida a domicilio (...).*
- i) *Gestionar, tramitar y desarrollar las prestaciones que se les deleguen.*
- j) *Colaborar y coordinarse técnicamente con los Servicios Sociales de Atención Especializada.*
- k) *Cualesquiera otras previstas en la normativa aplicable.*

En tanto no se proceda a la aprobación del Mapa de Servicios Sociales, se mantiene como demarcación territorial para la prestación de los Servicios Sociales de Atención Primaria la distribución de las hasta la aprobación de la Ley 2/2007 Unidades Básicas de Acción Social.

2.-CONSTRUCCIÓN DE LA RED Y COLABORACIÓN ENTRE ADMINISTRACIONES

A mediados de los 80 comienza a configurarse en Cantabria la Red de Servicios Sociales de Atención Primaria a través de diferentes Decretos de la Consejería de Sanidad, Trabajo y Bienestar Social de 1986, 87, y 88, publicándose en 1989 el Decreto de organización y funcionamiento de los "Servicios Sociales Comunitarios".

De otra parte, en el año 1988, el Ministerio de Trabajo acordó con las Comunidades Autónomas el establecimiento del **Plan Concertado de Prestaciones Básicas**, con la finalidad de garantizar a todos los ciudadanos unas prestaciones sociales homogéneas, mediante la creación de una Red de Servicios Sociales Comunitarios de titularidad municipal, financiada conjuntamente por las tres Administraciones (Estado, Comunidades Autónomas y Corporaciones Locales); Plan al que se adhiere la entonces Diputación Regional de Cantabria.

En 1992 se aprueba la Ley de Cantabria 5/92 de Acción Social que establece los Servicios Sociales Comunitarios, sus funciones y equipamientos y su titularidad municipal. En 2007 se aprueba la **Ley 2/2007 de Derechos y Servicios Sociales**, que articula funcional y territorialmente el Sistema Público de Servicios Sociales, define los SSAP, sus funciones y programas, y deroga la anterior Ley 5/92.

En 2007, la red de Servicios Sociales de Atención Primaria tiene presencia en todos los Municipios de Cantabria y se estructura en 31 Zonas Básicas con 115 centros de atención. Sus equipos profesionales están compuestos -fundamentalmente- por trabajadores sociales, educadores, auxiliares de apoyo administrativo (estos últimos en la práctica totalidad de SSAP) y ya en menor medida por titulados superiores (sólo en SSAP de población superior a 20.000 hab).



Gráfico 1.-DISTRIBUCIÓN TERRITORIAL DE LAS ZONAS BASICAS DE SSAP (2007)

3.- PROGRAMAS BÁSICOS DE LA RED

Las prestaciones y servicios que esta red ofrece a los ciudadanos a través de sus centros de atención, se estructuran de acuerdo al art. 15 de la Ley 2/2007 de Derechos y Servicios Sociales, en torno a una serie de programas básicos que habrán de ser elaborados por cada Administración titular de los SSAP:

- a) *Programa de acogida y orientación social (...).*
- b) *Programa de promoción de la autonomía personal y atención a las personas en situación de dependencia (...).*
- c) *Programa de incorporación social (...).*
- d) *Programa de atención a la infancia y familia (...).*
- e) *Aquellos otros que las Administraciones titulares decidan implantar (...).*

Esta articulación en programas básicos supone una reformulación (que no anulación) de las hasta ahora cinco prestaciones básicas de los SSAP:

PRESTACIONES BÁSICAS DE LOS SSAP (extracto)

INFORMACIÓN Y ORIENTACIÓN, actuaciones que facilitan, al ciudadano y a la comunidad, el conocimiento y acceso a los recursos sociales y la potenciación de sus capacidades personales:

ATENCIÓN DIRECTA AL CIUDADANO (acogida y recepción, valoración, información, orientación, y asesoramiento, canalización/derivación, y tramitación)

INFORMACIÓN COMUNITARIA

INVESTIGACIÓN Y DETECCIÓN DE NECESIDADES

APOYO A LA UNIDAD DE CONVIVENCIA, actuaciones que proporcionan refuerzo a familias y personas con dificultades, a fin de facilitarles la permanencia en su medio natural:

SERVICIO DE AYUDA A DOMICILIO (incluida comida a domicilio)

TELEASISTENCIA

OTRAS AYUDAS TÉCNICAS

RECURSOS DE APOYO A CUIDADORES (estancias diurnas, medidas de respiro familiar, y grupos de autoayuda)

APOYO E INTERVENCIÓN FAMILIAR

ALOJAMIENTO ALTERNATIVO, actuaciones tendentes a proporcionar a personas en situación de necesidad temporal o permanente de alojamiento el acceso a un marco estable de convivencia y a un alojamiento digno:

ALOJAMIENTO TEMPORAL POR SITUACIÓN DE EMERGENCIA

ALOJAMIENTO TEMPORAL COMO APOYO A PROCESOS DE INSERCIÓN (apoyo al acogimiento familiar, y estancias en recursos de la red de servicios sociales)

ALOJAMIENTO PERMANENTE

PREVENCIÓN E INSERCIÓN, actuaciones dirigidas a prevenir la exclusión y otras problemáticas sociales (desprotección, dependencia, inadaptación, etc...) y, en su caso, a promover la inserción:

PREVENCIÓN (sensibilización, promoción social, detección de grupos de riesgo, y programas orientados a grupos de riesgo)

INSERCIÓN (itinerarios y programas de inserción, y apoyo psicosocial y socioeducativo)

PARTICIPACION Y COOPERACION SOCIAL, actuaciones que favorecen la participación y cooperación de las personas y colectivos de la comunidad:

Promoción de redes sociales, promoción del voluntariado, y dinamización de órganos de participación en materia de servicios sociales.

Memoria de Actuación 2007

1.- CENTROS DE ATENCIÓN

Las siguientes tablas muestran la actual configuración de los SSAP; su cobertura regional, centros de atención, extensión, población y modalidad administrativa, así como sus condiciones de accesibilidad.

En las mismas se observa que los SSAP están implantados en el 100% de los municipios de Cantabria, en 10 casos en modalidad uni-municipal y en 12 mediante mancomunidades de ayuntamientos, mientras que en los 9 casos restantes se prestan a través de agrupaciones de ayuntamientos.

CENTROS DE ATENCIÓN	
Zonas Básicas de SSAP	31
Ayuntamientos con cobertura de SSAP	102 (100% del total)
Modalidad Administrativa de los SSAP	
Municipal:	10
Mancomunidad de Ayuntamientos:	12
Agrupación de Ayuntamientos:	9
Centros de Atención	115

SSAP, CENTROS DE ATENCIÓN Y MODALIDAD ADMINISTRATIVA						
SSAP	Extensión (Km ²)	Población ²	Municipios	Centros de Atención	Modalidad Administrativa	
1 Campoo de Yuso, Campoo de En medio, Campoo de Suso, Pesquera, Las Rozas de Valdearroyo, San Miguel de Aguayo y Santiurde de Reinosa	544	7.423	7	7	Agrupación de Aytos.	
2 Reinosa	4	10.220	1	1	Municipal	
3 Mancomunidad Liébana-Peñarrubia	628	6.222	8	8	Mancomunidad de Aytos.	
4 Mancomunidad Valles de San Vicente	191	9.643	3	3	Mancomunidad de Aytos.	
5 Mancomunidad de Municipios Nansa	373	2.675	5	5	Mancomunidad de Aytos.	
6 Alfoz de Lloredo, Comillas, Ruiloba y Udías	99	6.579	4	4	Agrupación de Aytos.	
7 Mancomunidad Saja Corona	400	12.652	5	5	Mancomunidad de Aytos.	
8 Mancomunidad Altamira Los Valles	79	16.583	3	3	Mancomunidad de Aytos.	
9 Miengo, Polanco y Suances	66	16.066	3	3	Agrupación de Aytos.	
10 Piélagos	83	17.681	1	2	Municipal	
11 Camargo	36	30.663	1	1	Municipal	
12 El Astillero	6	16.393	1	1	Municipal	
13 Los Corrales de Buelna	46	11.223	1	1	Municipal	

² Datos correspondientes al Padrón Municipal a fecha de 1/1/2007.

14	Anievas, Arenas de Iguña, Bárcena de Pie de Concha, Cieza y Molledo	255	5.410	5	5	Agrupación de Aytos.
15	Corvera de Toranzo, Luena, San Pedro del Romeral, Santiurde de Toranzo y Vega de Pas	323	5.823	5	5	Agrupación de Aytos.
16	Mancomunidad de SS de Sta. María de Cayón, Castañeda, Penagos y Saro	109	11.558	4	4	Mancomunidad de Aytos.
17	Marina de Cudeyo y Ribamontán al Mar	64	9.345	2	2	Agrupación de Aytos.
18	Mancomunidad de SS Siete Villas	100	10.189	6	6	Mancomunidad de Aytos.
19	Mancomunidad Oriental Trasmiera	199	10.206	5	5	Mancomunidad de Aytos.
20	Santoña	11	11.574	1	1	Municipal
21	Entrambasaguas, Liérganes, M. Cudeyo y Riotuerto	130	14.484	4	4	Agrupación de Aytos.
22	Mancomunidad Alto Asón	487	6.529	5	5	Mancomunidad de Aytos.
23	Laredo	14	12.835	1	1	Municipal
24	Mancomunidad de SS de Colindres, Ampuero, Guriezo, Liendo y Limpias	155	16.257	5	5	Mancomunidad de Aytos.
25	Castro-Urdiales y Valle de Villaverde	115	30.043	2	2	Agrupación de Aytos.
26	Torrelavega	36	55.418	1	3	Municipal
27	Santander	34	181.802	1	10	Municipal
28	Mancomunidad Miera Pisueña	190	5.749	5	5	Mancomunidad de Aytos.
29	Puenteviesgo, San Felices de Buelna y Villaescusa	97	8.390	3	3	Agrupación de Aytos.
30	Santa Cruz de Bezana	17	10.463	1	2	Municipal
32	Mancomunidad Los Valles	468	2.726	3	3	Mancomunidad de Aytos.
TOTAL		5.359	572.824	102	115	

La accesibilidad sigue siendo una asignatura pendiente de los centros de atención, así el 49,57% presentan algún tipo de barrera arquitectónica externa o interna. Por otro lado el 29,57% carecen de acceso a Internet.

ACCESIBILIDAD DE LOS CENTROS DE ATENCIÓN		
	Nº Total	%
Centros de atención con barreras arquitect. externas e internas	27	23.48
Centros de atención con barreras arquitectónicas solo externas	24	20.87
Centros de atención con barreras arquitectónicas solo internas	6	5.22
Centros de atención sin barreras arquitectónicas	58	50.43
Total Centros de Atención	115	100.00

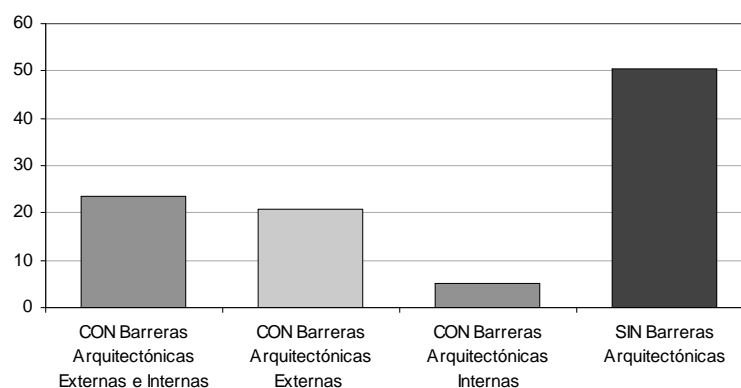


Gráfico 2.- ACCESIBILIDAD DE LOS CENTROS DE ATENCIÓN (%)

ACCESO A INTERNET EN LOS CENTROS DE ATENCIÓN		
	Nº Total	%
Centros de Atención con acceso a internet	81	70.43
Centros de Atención sin acceso a internet	34	29.57
Total Centros de Atención	115	100.00

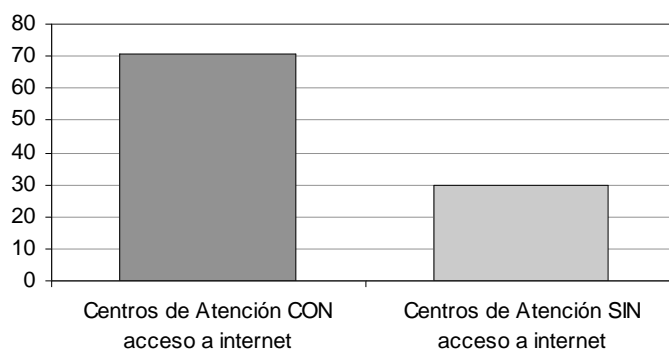



Gráfico 3.- ACCESO A INTERNET DE LOS CENTROS DE ATENCION (%)

Ahora bien, si se toman como referencia sólo los centros principales³ los porcentajes descienden notablemente, situándose en el 31.82% los centros con algún tipo de barrera arquitectónica, y en el 6,06% los que carecen de acceso a Internet.



³ Sedes uni-municipales, sedes de mancomunidades, y centros con mayor número de días de atención en el caso de agrupaciones de ayuntamientos.

2.- PERSONAS USUARIAS, ACTUACIONES Y SERVICIOS

De acuerdo al art. 15 de la Ley 2/2007 de Derechos y Servicios Sociales, en la redacción de esta memoria se han agrupado las actuaciones en torno a los programas básicos de los SSAP, sin perjuicio de que algunas actuaciones pueden responder a dos o más programas. Hecha esta precisión, los grandes datos sobre personas usuarias, atenciones y servicios en 2007 son los siguientes:

2.1.-DATOS GLOBALES

La primera aproximación a la actuación de los SSAP se centra en el amplio horario de atención al público de sus profesionales, el número de consultas atendidas, el creciente número de personas usuarias y la importancia de las visitas domiciliarias o a centros realizadas (más frecuentes éstas en las zonas rurales).

DATOS GLOBALES 2007	
	Nº Total
Consultas atendidas por los profesionales ⁴	199.975
Visitas domiciliarias realizadas ⁵	18.818
Horas semanales de atención al público de T. Sociales	1.168
Horas semanales de atención al público de Educadores/as	594
Expedientes de personas usuarias	51.127
Expedientes grabados en SIUSS (% del total de exp.)	57.12

Como principales ámbitos de actuación destacan los colectivos de personas mayores y personas con discapacidad, y la atención a menores y familias.

DISTRIBUCIÓN POR SECTORES DE POBLACIÓN ⁶ (%)				
Menor y Familia	Mujer	P. Mayores y P. con Discap.	Situaciones de Exclusión	Otros
22.23	8.41	54.48	5.92	8.95

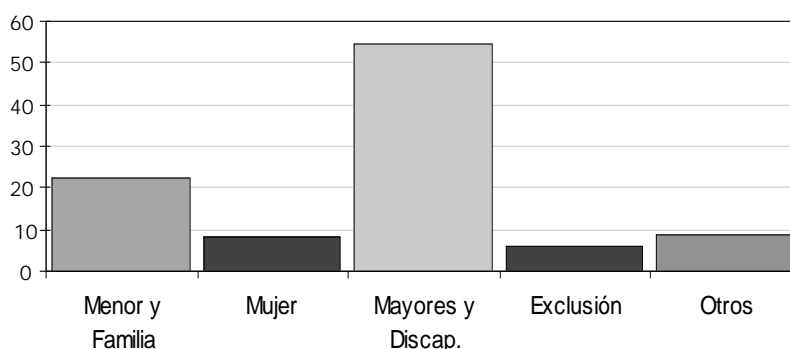


Gráfico 4.- DISTRIBUCIÓN DE PERSONAS USUARIAS POR SECTORES DE POBLACIÓN

4 Se contabiliza cada vez que una persona/familia acude al despacho o realiza una consulta telefónica.

5 Se incluyen visitas a domicilios y a centros o servicios donde se encuentren las personas usuarias.

6 Obtenida a partir de las estimaciones aportadas por cada una de las Zonas Básicas.

2.2.-ACTUACIONES DE ACOGIDA Y ORIENTACIÓN

Estas actuaciones son, tradicionalmente, las más extendidas en el día a día de los centros de atención y se resumen en los siguientes datos:

ACTUACIONES DE ACOGIDA Y ORIENTACIÓN ⁷	
Tramitaciones de prestaciones económicas (RSB, ayudas de EE.LL., y GC, pensiones...)	11.274
Tramitaciones de SAD, teleasistencia, comida a domicilio y otros apoyos domiciliarios	5.355
Tramitaciones relacionadas con el ámbito de la autonomía/dependencia: grado de minusvalía, grado de dependencia, prestaciones del SAAD, recursos sociosanitarios no SAAD (residenciales, de día, temporales, de rehabilitación, ocupacionales), etc...	5.348
Tramitaciones de turismo y termalismo social	4.775
Tramitaciones de otras ayudas a la familia (ayuda a madres, familia numerosa, etc...)	2.608
Otras tramitaciones	1.708
Derivaciones a servicios especializados de menores	795
Derivaciones a servicios especializados de mujer	719
Derivaciones a servicios especializados de incorporación sociolaboral	2.228
Derivaciones a servicios especializados de toxicomanías y otras adicciones	336
Otras derivaciones	1.950
Total tramitaciones y derivaciones realizadas	37.096

En el ámbito de las actuaciones de Acogida y Orientación se han desarrollado los programas complementarios que muestra la tabla (para una información más amplia se puede consultar el capítulo 2.8). Como puede observarse, todavía son minoritarios -a pesar de su importancia- los programas de orientación jurídica y psicológica.

ACOGIDA Y ORIENTACIÓN (Programas Complementarios)			
Tipo de Programa	Nº SSAP que los desarrollan	Nº Programas desarrollados	Estimación de personas usuarias
Orientación psicológica (individual y/o grupal)	3	4	415
Orientación jurídica ⁸	6	6	1.766
Información comunitaria	3	4	Sin contabilizar
Totales		14	2.181

2.3.-ACTUACIONES DE PROMOCIÓN DE LA AUTONOMÍA Y ATENCIÓN A LA DEPENDENCIA

Las principales actuaciones de Promoción de la Autonomía y Atención a la Dependencia son, muy por delante del resto, los Servicios de Atención Domiciliaria prestados por las Entidades Locales (SAD y TAD principalmente) y el acceso a las prestaciones del Sistema para la Autonomía y Atención a la Dependencia (SAAD).

El SAD está establecido en 97 Ayuntamientos (que suponen el 98.99% en cuanto a población potencialmente usuaria). La cobertura regional se ha incrementado significativamente desde 2004 hasta alcanzar el 3.60 %, con una intensidad horaria de 0.98 horas/persona usuaria y día.

El servicio de TAD está disponible en 96 Ayuntamientos (lo que supone llegar al 98.46 % de la población potencialmente usuaria) y tiene un índice de cobertura de 6.44%.

Por otro lado, el servicio de comida a domicilio, de reciente creación, tiene aún una cobertura muy baja en cuanto a ayuntamientos que lo prestan y a número de personas usuarias.

⁷ Muchas de estas actuaciones están claramente relacionadas con otros programas básicos (atención a la dependencia, incorporación social, atención a familia e infancia).

⁸ Se cita en este cuadro la Orientación Jurídica para la población en general; la específica para inmigrantes se incluye en el capítulo de incorporación social.

SERVICIO DE AYUDA A DOMICILIO (SAD) prestado por EE.LL	
Implantación regional del SAD ⁹	98.99%
Total de personas usuarias	3.826
Índice de cobertura regional ¹⁰	3.60
Total horas prestadas	901.787
Índice de intensidad horaria ¹¹	0.98

SERVICIO DE TELEASISTENCIA DOMICILIARIA (TAD) prestado por EE.LL	
Implantación regional del TAD ⁶	98.46%
Total de personas usuarias	6.850
Índice de cobertura regional ⁷	6.44

En los Anexos 1 y 2 se incluyen tablas y gráficos comparativos de la implantación de los Servicios de Ayuda a Domicilio y Teleasistencia Domiciliaria, en los diferentes Ayuntamientos y Mancomunidades.

OTRAS ACTUACIONES DE PROMOCIÓN DE LA AUTONOMÍA Y ATENCIÓN A LA DEPENDENCIA ¹²	
SSAP que han implantado el servicio de comida a domicilio (% del total)	16,13
Nº de personas usuarias del servicio de comida a domicilio	171
Nº de personas usuarias que han accedido al reconocimiento de grado de dependencia del SAAD	4.817
Nº de personas usuarias que han accedido a prestaciones del SAAD	1.542
Nº de usuarios que han ingresado en servicios de la Red del GC para personas mayores y personas con discapacidad (al margen del SAAD) ¹³	1.855
Nº de personas perceptoras de prestaciones económicas para la promoción de la vida autónoma ¹⁴	969

En el ámbito de las actuaciones de Promoción de la Autonomía y Atención a la Dependencia se han desarrollado los programas complementarios siguientes, entre los que destacan por su implantación los programas de prevención y acompañamiento a personas mayores y los de apoyo a cuidadores (desarrollados en el 74.19% y en el 61.29% de SSAP respectivamente). Para una información más amplia puede consultarse el capítulo 2.8.

PROMOCIÓN DE LA AUTONOMÍA Y ATENCIÓN A LA DEPENDENCIA (Programas Complementarios)			
Tipo de Programa	Nº SSAP que los desarrollan	Nº Programas desarrollados	Estimación de personas usuarias
Accesibilidad y ayudas técnicas	6	6	451
Apoyo a cuidadores	19	31	604
Prevención y acompañamiento con personas mayores (env. activo, env. saludable-prevención de la dependencia...)	23	48	4.632
Atención a personas con discapacidad (ocio, transporte adaptado, apoyo al empleo normalizado...)	8	14	201
Centro de día de personas mayores	3	4	30
Alojamiento para personas mayores (residencias, aptos. tutelados...)	3	4	45
Apoyo servicios atención domiciliaria (formación auxiliares SAD...)	2	3	49
Termalismo y turismo social	17	21	2.840
Totales		131	8.742

⁹ Este indicador refleja % de población potencialmente usuaria (población mayor de 65 años de los Ayuntamientos con servicio/población mayor de 65 años de Cantabria).

¹⁰ Nº de personas usuarias/población mayor de 65 años x 100 (datos de población correspondientes a 2007).

¹¹ Media de horas prestadas por persona usuaria y día.

¹² La tramitación del acceso a las prestaciones del SAAD han podido ser realizadas tanto desde la Red de SSAP como desde los Centros de Salud.

¹³ Centros de atención diurna y residencial. Muchos de estos ingresos accedieron posteriormente a prestaciones del SAAD.

¹⁴ Este dato junto a la cuantía económica de las prestaciones se citan en el cap. 2.6.

2.4.-ACTUACIONES DE INCORPORACIÓN SOCIAL

En la intervención a nivel de incorporación social adquieren un papel fundamental la tramitación y el acompañamiento de las prestaciones económicas (renta social básica, ayudas para el alquiler y ayudas de emergencia social) que se citan en el punto 2.6 de esta Memoria. Ha de destacarse igualmente el servicio de Teleasistencia Móvil para Víctimas de Violencia de Género (TAMVG), disponible en 100 ayuntamientos (que suponen el 99.66% de la población potencialmente usuaria), así como los programas complementarios, imprescindibles tanto para la prevención como para la incorporación social.

ACTUACIONES DE INCORPORACIÓN SOCIAL	
Nº de personas usuarias de alojamiento temporal por situación de emergencia ¹⁵	397
Nº de personas usuarias (pernoctaciones) de servicios de atención a personas sin hogar (PSH) ¹⁶	12.620
Nº de perceptores de IMI y/o Renta Social Básica	847
Nº de perceptores de prestaciones económicas del GC para alquiler de vivienda	418
Nº de perceptores de prestaciones económicas del GC de emergencia social	202
Nº de perceptores de Ayudas municipales	2.017
Nº de personas usuarias con las que se ha intervenido de manera continuada a nivel de Incorporación social (acompañamiento social, rehabilitación de adicciones, convenios de incorporación social, víctimas de violencia de género, integración de inmigrantes, etc...)	1.411
Nº personas usuarias del servicio de Teleasistencia Móvil para Víctimas de Violencia de Género (TAMVG)	242
Implantación regional del TAMVG ¹⁷	99.66%

En el ámbito del Incorporación Social se han desarrollado los programas complementarios siguientes, entre los que destacan sobremanera los de prevención de drogas y los de integración social de inmigrantes (desarrollados en el 77.42% y en el 58.06% de SSAP respectivamente). Para una información más amplia se puede consultar el capítulo 2.8.

INCORPORACIÓN SOCIAL (Programas Complementarios)			
Tipo de Programa	Nº SSAP que los desarrollan	Nº Programas desarrollados	Estimación de personas usuarias
Alojamiento temporal por situación de emergencia	4	6	Contabilizados en tabla anterior
Prevención de drogodependencias (cine en la enseñanza, ocio alternativo ...)	25	45	11.902
Prevención del VIH y educación afectivo-sexual	3	3	510
Integración social de inmigrantes ¹⁸	18	28	3.562
Otros programas de prevención-incorporación social	10	18	707
Total		100	16.490

¹⁵ Exceptuados las personas usuarias de centros para personas sin hogar, que se incluyen en el ítem siguiente.

¹⁶ De los Aytos. de Santander y Torrelavega.

¹⁷ % de población potencialmente usuaria (población de los Aytos con servicio/población de Cantabria).

¹⁸ No se incluyen los programas para inmigrantes realizados en los Aytos. de Camargo y Astillero desarrollados desde áreas municipales independientes de servicios sociales.

2.5.-ACTUACIONES DE ATENCIÓN A INFANCIA Y FAMILIA

En la intervención a nivel de atención a Infancia y Familia ocupa un papel fundamental el desarrollo de programas, principalmente preventivos, como complemento a la intervención individual/familiar.

ACTUACIONES DE ATENCIÓN A INFANCIA Y FAMILIA	
Nº de familias con las que se han realizado procesos continuados de intervención	1.227
Nº de menores con los que se ha intervenido de manera continuada desde los SSAP o mediante su derivación al SAI AF del GC (Servicio del Menor)	1.171

En este mismo ámbito de la Prevención e Inserción se han desarrollado los programas complementarios siguientes (para una información más amplia consultar capítulo 2.8):

ATENCIÓN A INFANCIA Y FAMILIA (Programas Complementarios)			
Tipo de Programa	Nº SSAP que los desarrollan	Nº Programas desarrollados	Estimación de personas usuarias
Apoyo e intervención familiar (habilidades familiares, escuela de padres/madres, hábitos saludables...)	12	15	616
Punto de encuentro	2	2	138
Prevención con menores (apoyo extraescolar, ocio preventivo, ludoteca...)	19	45	11.474
Prevención con jóvenes (dinamización juvenil, ocio preventivo, educación en valores...)	18	35	4.122
Centro de día de atención a menores	1	1	40
Absentismo escolar	6	6	244
Conciliación vida familiar y laboral y prevención de riesgos (campamento de día, escuela de verano...)	18	33	2.414
Igualdad de género y prevención de la violencia	7	7	242
Totales		144	19.290

2.6.-PRESTACIONES ECONÓMICAS COMPLEMENTARIAS

Los SSAP son la vía más común para el acceso a prestaciones económicas¹⁹, complementarias a procesos más globales de intervención personal y familiar. Estas prestaciones proceden del Gobierno de Cantabria y de las Entidades Locales. En 2007 han entrado en vigor la Renta Social Básica y la Prestación Económica de Emergencia Social, reguladas por la Ley 2/2007, que sustituyen al Ingreso Mínimo de Inserción (IMI) y a la Ayuda de Urgente Necesidad.

PRESTACIONES ECONOMICAS COMPLEMENTARIAS		
	Perceptores	Cuantía Total
Ingreso Mínimo de Inserción y Renta Social Básica	847 ²⁰	1.546.713,70
Prestaciones económicas del GC para promoción de la vida autónoma	969	1.184.841,64
Prestaciones económicas del GC para alquiler de vivienda	418	897.024,69
Prestaciones económicas del GC de emergencia social	202	114.157,60
Prestaciones económicas municipales (en 27 SSAP se concede algún tipo de prestación económica)	2.017 ²¹	531.454,79
Totales	4.453	4.274.192,42

¹⁹ No en todas las tramitaciones de estas ayudas se requiere la intervención de los SSAP.

²⁰ Se ha considerado a efectos de número de personas usuarias el número de concesiones realizadas, a pesar de que algunos perceptores hayan podido renovar durante el año su solicitud.

²¹ Datos de difícil cuantificación, dado que algunos Aytos. no aportan número de perceptores, otros incluyen exenciones, etc...

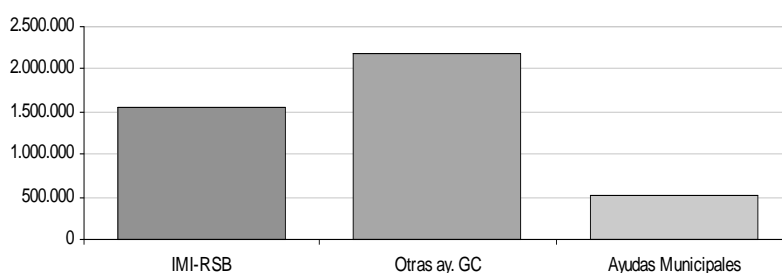


Gráfico 5. - PRESTACIONES ECONÓMICAS COMPLEMENTARIAS (cuantías totales)

El Anexo 3 muestra una tabla comparativa sobre Acceso a Prestaciones Económicas Complementarias desde los diferentes SSAP.

2.7.-ACTUACIONES DE PARTICIPACIÓN Y COOPERACIÓN SOCIAL

Dentro de las actuaciones de Participación y Cooperación Social llevadas a cabo desde los SSAP destaca la colaboración con las Entidades Sociales, tanto en la realización de programas como en el asesoramiento y apoyo a las mismas, los programas de dinamización de la mujer, y el cada vez más consolidado papel del voluntariado en los programas de los SSAP.

ACTUACIONES DE PARTICIPACION Y COOPERACION SOCIAL	
Colaboración con entidades sociales	
Entidades (ONGs, asociaciones, entidades de voluntariado) que han colaborado en programas de las SSAP	336
Nº medio de entidades en colaboración por SSAP	10.8
Entidades (ONGs, asociaciones, entidades de voluntariado) asesoradas desde los SSAP	318
Nº medio de entidades asesoradas por SSAP	10
Subvenciones a entidades sociales	
Entidades de servicios sociales subvencionadas por los Ayuntamientos	143
Voluntariado	
Voluntarios que han colaborando en programas de las SSAP	405

En el ámbito de las actuaciones de Participación y Cooperación Social se han desarrollado los programas complementarios siguientes (para una información más amplia consultar capítulo 2.8):

PARTICIPACIÓN Y COOPERACIÓN SOCIAL (Programas Complementarios)			
Tipo de Programa	Nº SSAP que los desarrollan	Nº Programas desarrollados	Estimación de personas usuarias
Fomento y apoyo del asociacionismo	12	13	811
Voluntariado	8	14	531
Dinamización de la mujer (espacio propio, activas, dinamización mujer rural...)	24	78	4.948
Dinamización rural	12	27	1.932
Centros de animación comunitaria, desarrollo comunitario y otros	8	8	400
Totales		140	8.622

2.8.-PROGRAMAS COMPLEMENTARIOS DESARROLLADOS²²

La realización de programas complementarios contribuye a dar un carácter más activo a los SSAP, frente a la concepción clásica basada únicamente en actuaciones a demanda de las personas usuarias.

En 2007 el 100% de las zonas de SSAP han desarrollado programas complementarios, alcanzándose un total de 529 programas. Esta generalización en el desarrollo de programas se ha visto favorecida por el Convenio para el Desarrollo de las Prestaciones Básicas, que desde 2005 incluye financiación para los mismos. En concreto 146 de los programas y equipamientos citados, han sido financiados total o parcialmente desde el referido Convenio.

A continuación se analizan los programas desarrollados en base a los dos criterios siguientes:

- por su relación con los Programas Básicos, y
- por su tipología e implicación de los diferentes SSAP en los mismos.

Programas Complementarios y su relación con los Programas Básicos

La tabla y gráfico posteriores muestran la distribución de los programas realizados en relación al programa básico con el que se relacionan. De acuerdo a la tabla siguiente, puede concluirse que los programas complementarios se reparten prácticamente por igual entre los ámbitos de la Autonomía-Dependencia, Incorporación Social, Infancia-Familia, y Participación Social (si bien la mayoría de programas de este último ámbito podrían incluirse también dentro de los anteriores).

RELACION CON LOS PROGRAMAS BÁSICOS		
Programa	Nº de Programas	% del total Programas
Acogida y Orientación	14	2.65
Promoción de la Autonomía y Atención a la Dependencia	131	24.76
Incorporación Social	100	18.90
Atención a Infancia y Familia	144	27.22
Participación y Cooperación Social	140	26.47
Totales	529	100.00

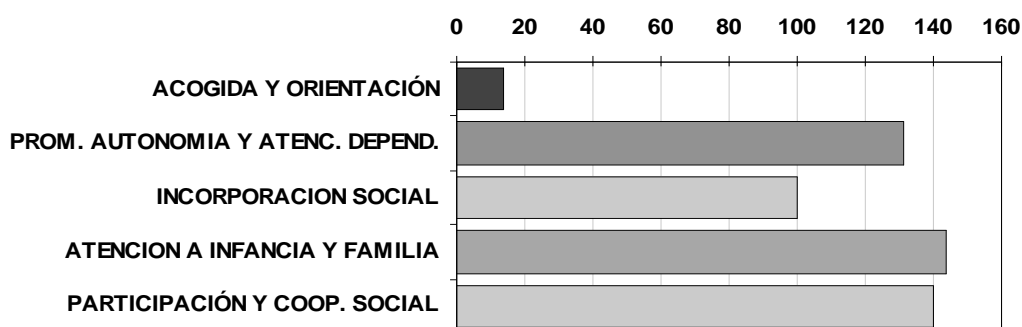


Gráfico 6.- PROGRAMAS COMPLEMENTARIOS Y RELACION CON PROGRAMAS BASICOS

²² En el concepto "programas complementarios" se incluyen tanto programas de duración temporal, como programas y servicios estables en el tiempo y con instalaciones propias. No se incluyen sin embargo los programas que han sido objeto de un tratamiento específico en capítulos anteriores de esta Memoria: como SAD, TAD, etc..

Tipología de Programas Complementarios e implicación de los SSAP en los mismos

La tabla siguiente muestra la distribución de los programas realizados, agrupados en grandes bloques, así como el nº de SSAP que los han desarrollado. En la misma se observa que los tipos de programas implantados en al menos el 50% de las zonas de SSAP son por este orden los siguientes:

- Prevención de drogodependencias,
- Dinamización de la mujer,
- Prevención y acompañamiento con personas mayores,
- Prevención con menores y/o jóvenes,
- Apoyo a cuidadores,
- Integración social de inmigrantes,
- Conciliación vida familiar y laboral y prevención de riesgos, y
- Termalismo y turismo social.

TIPOLOGIA DE PROGRAMAS E IMPLICACION DE LOS SSAP			
Programa	Nº de Programas	Nº de SSAP que los desarrollan	% de SSAP que desarrollan el Programa
Orientación psicológica (individual y/o grupal)	4	3	9.68
Orientación jurídica	6	6	19.35
Información comunitaria	4	3	9.68
Accesibilidad y ayudas técnicas	6	6	19.35
Apoyo a cuidadores	31	19	61.29
Prevención y acompañamiento con personas mayores (env. activo, env. saludable-prevención de la dependencia...)	48	23	74.19
Atención a personas con discapacidad (ocio, transporte adaptado, apoyo al empleo normalizado...)	14	8	25.81
Centro de día de personas mayores	4	3	9.68
Alojamiento para personas mayores (residencias, aptos. tutelados...)	4	3	9.68
Apoyo servicios atención domiciliaria (formación auxiliares SAD...)	3	2	6.45
Termalismo y turismo social	21	17	54.84
Alojamiento temporal por situación de emergencia	6	4	12.90
Prevención de drogodependencias	45	25	80.65
Prevención del VIH y educación afectivo-sexual	3	3	9.68
Integración social de inmigrantes	28	18	58.04
Otros programas de prevención-incorporación social	18	10	32.26
Apoyo e intervención familiar (habilidades familiares, escuela de padres/madres, hábitos saludables...)	15	13	41.94
Punto de encuentro	2	2	6.45
Prevención con menores y/o jóvenes	80	24	77.42
Centro de día de atención a menores	1	1	3.23
Absentismo escolar	6	6	19.35
Conciliación vida familiar y laboral y prevención de riesgos (campamento de día. escuela de verano...)	33	18	58.04
Igualdad de género y prevención de la violencia	7	7	22.58
Fomento y apoyo del asociacionismo	13	12	38.71
Voluntariado	14	8	25.81
Dinamización de la mujer (espacio propio, activas...)	78	24	77.42
Dinamización rural	27	12	38.71
Otros programas de cooperación y participación social	8	8	25.81
Totales	529		

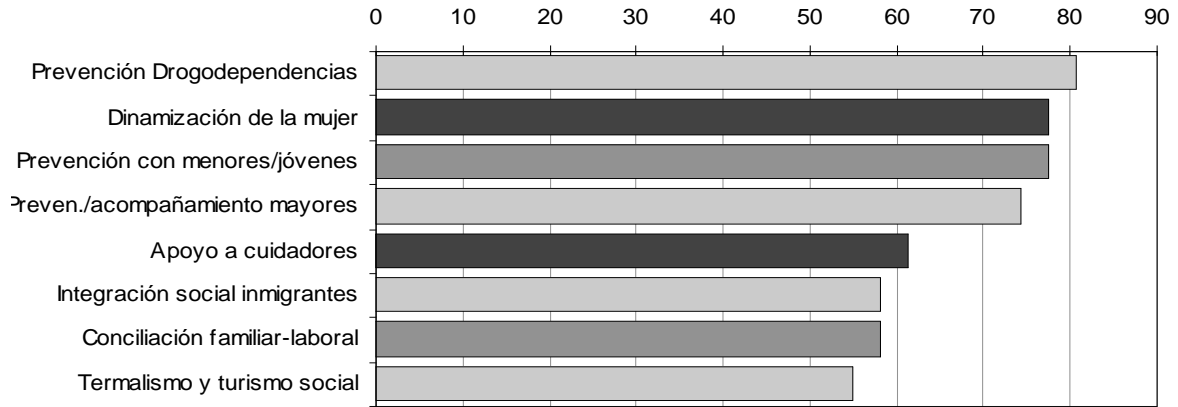



Gráfico 7.- PROGRAMAS COMPLEMENTARIOS CON MAYOR IMPLANTACION

En los Anexos 4 y 5 se adjunta una recopilación completa de los programas desarrollados por los diferentes SSAP.

2.9.-OTRAS ACTUACIONES

Por su importancia creciente en el quehacer de los profesionales, se incluyen a continuación dos tipos de intervenciones, que si bien en sentido estricto no se corresponden con ninguna de las actuaciones anteriores, están relacionadas con varias de ellas:

OTRAS ACTUACIONES	
Elaboración de dictámenes técnicos a petición de otras entidades	
Dictámenes emitidos no vinculados con tramitaciones o derivaciones	964
Comparecencias judiciales	
Comparecencias judiciales realizadas	118



3.- EQUIPOS PROFESIONALES

Los profesionales son el principal recurso de intervención con el que cuentan los servicios sociales. De su amplitud, variedad, formación, coordinación interna, y satisfacción profesional depende en gran medida la riqueza de las prestaciones que reciben los ciudadanos.

3.1.-LOS PROFESIONALES DE LOS SSAP

Los Servicios Sociales de Atención Primaria no sólo contribuyen a la calidad de vida de las personas, sino que también y simultáneamente son un importante yacimiento de empleo en expansión, lo que ha de llevarnos a contemplar los servicios sociales como una inversión de importantes retornos económicos y sociales. En este sentido, en 2007, el número de trabajadores vinculados de una u otra forma a los SSAP (equipos básicos, SAD, y programas complementarios) ha ascendido a 937.

LOS PROFESIONALES DE LOS SSAP	
Trabajadores de los equipos básicos ²³ : Trabajadores Sociales: 82 Educadores: 38 Titulados Superiores: 5 Auxiliares de Apoyo Administrativo: 34 ²⁴ Otros: 9	168
Trabajadores adscritos al SAD y a otros programas de los SSAP ²⁵ (diferentes modelos de jornada): Auxiliares Domiciliarias: 663 Otros (diversas profesiones vinculadas a programas ²⁶): 106	769
Total de trabajadores vinculados a los SSAP	937

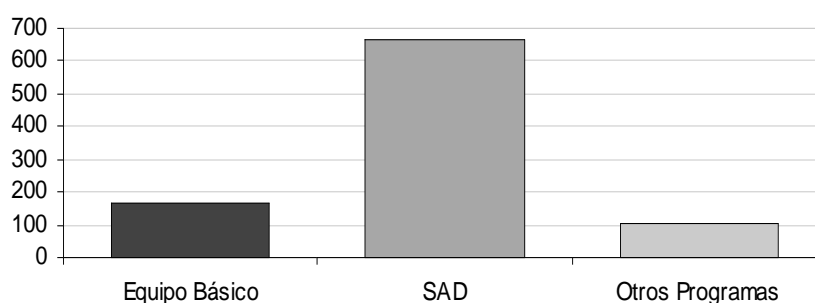


Gráfico 8.-UBICACIÓN DE LOS PROFESIONALES

²³ Trabajadores Sociales, Educadores, Auxiliares de Apoyo Administrativo, Subalternos y Titulados Superiores contratados de forma continuada para la estructura básica de los SSAP, no para programas específicos.

²⁴ 25 con contrato a jornada completa y 9 con contrato a ½ de jornada.

²⁵ Trabajadores del SAD aunque estén vinculados a una empresa externa a los SSAP, y trabajadores de otros programas contratados directamente por las Entidades Locales.

²⁶ Sólo se incluyen profesionales contratados por al menos 3 meses y por al menos ¼ de jornada.

Como se señala en el capítulo 5.1, 137 profesionales de los equipos básicos están cofinanciados por la D. Gral. de Servicios Sociales, a través de los Convenios de Colaboración (81.55% del total).

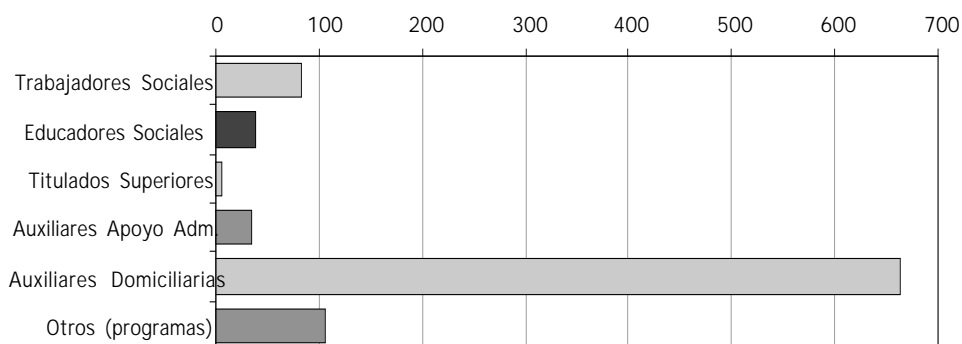


Gráfico 9.-NUMERO DE TRABAJADORES POR CATEGORIAS PROFESIONALES

El Anexo 6 muestra una tabla comparativa de Recursos Humanos de los diferentes SSAP.

3.2.-FORMACIÓN E INVESTIGACIÓN

Tal y como se refleja a continuación, la formación permanente y la colaboración con estudios de investigación tiene una presencia importante en el trabajo cotidiano de los profesionales de los SSAP.

FORMACIÓN E INVESTIGACIÓN	
Acciones formativas (de 15 o más horas) a las que han asistido los profesionales ²⁷	218
Media de acciones formativas asistidas por profesional	1.3
Colaboraciones con estudios de investigación ²⁸	18

Los estudios de investigación con los que han colaborado son principalmente los siguientes:

- "Evaluación del Sistema Público de Servicios Sociales de Atención Primaria" (Ministerio de Trabajo y Asuntos Sociales)
- "Necesidades formativas de los Servicios Sociales de Atención Primaria" (Ministerio de Trabajo y Asuntos Sociales)
- Estudio promovido por COCEMFE.


3.3.-COORDINACIÓN TÉCNICA E INSTITUCIONAL

La frecuencia con la que los equipos profesionales celebran reuniones de coordinación interna es, en la mayoría de los casos, semanal (75.00%); mientras que la frecuencia de reuniones de coordinación con responsables municipales es mayoritariamente quincenal/mensual (45.16% de los casos). Ha de señalarse, también, que en tres zonas básicas no se mantienen reuniones de coordinación a nivel técnico y en dos no se mantienen reuniones a nivel institucional.

²⁷ De los equipos básicos.

²⁸ Se contabilizada cada colaboración realizada por cualquiera de los SSAP con estudios de investigación.

COORDINACIÓN TÉCNICA E INSTITUCIONAL		
Frecuencia de reuniones de coordinación interna del Equipo		
	Nº SSAP	%
Semanal	21	75.00
Quincenal/mensual	4	14.29
Trimestral/ esporádica	-	-
Anual	-	-
Sin reuniones de coordinación	3	10.71
No existe Equipo (1 sólo trabajador)	3	
Frecuencia de reuniones con Responsables Municipales		
	Nº SSAP	%
Semanal	9	29.03
Quincenal/mensual	14	45.16
Trimestral/ esporádica	5	16.13
Anual	1	3.23
Sin reuniones de coordinación	2	6.45



4.-FINANCIACIÓN DE LA RED ²⁹

FUENTES DE FINANCIACIÓN DE LOS SSAP		
Aportación del Gobierno de Cantabria		12.947.875,22
-Convenio Prestaciones Básicas:	3.738.481,80	
-Convenio SAD:	7.073.807,47	
-Convenio TAD:	572.430,76	
-Fondo Inmigración ³⁰	570.546,26	
-Otras subvenciones	992.608,93	
Aportación de las Entidades Locales ³¹		8.952.499,72
Subvenciones de otras Entidades		133.591,60
TOTAL		22.033.966,54

El Ministerio de Trabajo y Asuntos Sociales, en el marco del Plan Concertado para el desarrollo de los Servicios Sociales de Atención Primaria y de sus prestaciones básicas, aporta al Gobierno de Cantabria para 2007 la cantidad de 1.467.035,89.- . Por lo que detrayendo esa cantidad de la aportación del Gobierno de Cantabria se puede establecer la siguiente distribución de aportaciones por parte de las tres Administraciones:

FUENTES DE FINANCIACIÓN		
	APORTACION	%
MTAS (Plan Concertado)	1.467.035,89	6,66
Gobierno de Cantabria ³²	11.480.839,33	52,11
Entidades Locales	8.952.499,72	40,63
Otras Entidades	133.591,60	0,61
Total financiación	22.033.966,54	100,00

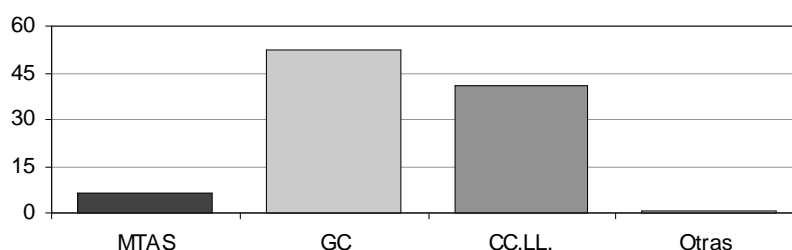


Gráfico 10.-FUENTES DE FINANCIACIÓN (%)

²⁹ Los datos proceden de la D.G.S.S. y de las Memorias financieras de Ayuntamientos y Mancomunidades. En las zonas básicas nº 6 y 32 se ha realizado una estimación de gastos, dado que no se han recibido sus Memorias Financieras al cierre de esta memoria; dicha estimación está basada en los criterios de coste medio por trabajador, coste medio hora SAD, y gastos en programas equivalentes a la cantidad recibida.

³⁰ No se incluyen las aportaciones del Fondo de Inmigración a los Aytos. de Camargo y Astillero (27.552,15 y 12.259,16 respectivamente), dado que se gestionan desde otros dptos. Municipales.

³¹ En este concepto se incluye también la aportación que las personas usuarias hacen a las Entidades Locales como contribución al pago de prestaciones y servicios (SAD, etc...). Esta aportación asciende aprox. a 805.791,66 , según estimación realizada a partir de los datos de las Entidades Locales que sí han cuantificado la aportación de personas usuarias.

³² Una vez detráida la aportación que recibe del MTAS.

Por su parte y en cuanto a gastos globales se refiere, esta es su distribución:

DISTRIBUCION DE GASTOS		
	GASTOS	%
Personal	5.432.586,26	24,66
Prestaciones y programas ³³	15.417.029,20	69,97
Mantenimiento	258.724,40	1,17
Inversión	925.626,68	4,20
Gastos totales	22.033.966,54	100,00

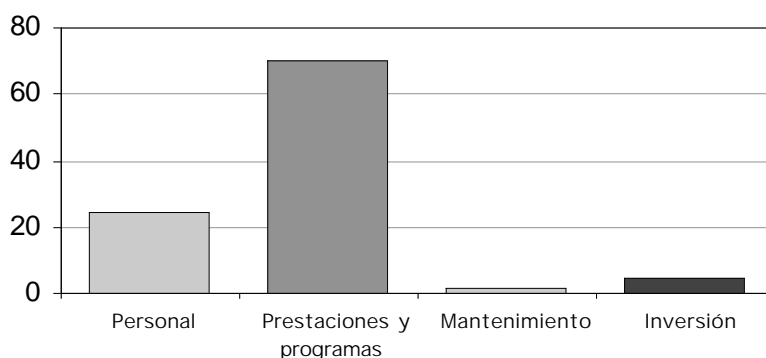


Gráfico 11.-DISTRIBUCION DE GASTOS (%)

Finalmente, se presentan los datos anteriores desagregados por nivel de población, distinguiendo entre zonas básicas de SSAP mayores y menores de 20.000 hab.:

DATOS GLOBALES POR NIVEL DE POBLACION					
	Población	% total	Gasto	% total	Gast/hab.
SSAP>20.000 hab.	297.926	52,01	10.098.608,25	45,83	33,90
SSAP<20.000 hab.	274.898	47,99	11.935.358,29	54,17	43,42
Total Cantabria	572.824	100,00	22.033.966,54	100,00	38,47


FUENTES DE FINANCIACION POR NIVEL DE POBLACION						
	TOTAL CANTABRIA		SSAP>20.000 hab.		SSAP<20.000 hab.	
	Aportación	%	Aportación	%	Aportación	%
MTAS	1.467.035,89	6,66	763.005,97	7,56	704.029,92	5,90
Gob. Cantabria	11.480.839,33	52,11	4.457.396,65	44,14	7.023.442,68	58,85
Entidades Locales	8.952.499,72	40,63	4.818.205,63	47,71	4.134.294,09	34,64
Otras Entidades	133.591,60	0,61	60.000,00	0,59	73.591,60	0,62
Total	22.033.966,54	100,00	10.098.608,25	100,00	11.935.358,29	100,00

DISTRIBUCION DE GASTOS POR NIVEL DE POBLACION						
	TOTAL CANTABRIA		SSAP>20.000		SSAP<20.000	
	Gastos	%	Gastos	%	Gastos	%
Personal	5.432.586,26	24,66	2.423.249,15	24,00	3.009.337,11	25,21
Prestaciones	15.417.029,20	69,97	6.924.457,24	68,57	8.492.571,96	71,15
Mantenimiento	258.724,40	1,17	68.954,28	0,68	189.770,12	1,59
Inversión	925.626,68	4,20	681.947,58	6,75	243.679,10	2,04
Total	22.033.966,54	100,00	10.098.608,25	100,00	11.935.358,29	100,00

³³ En gastos de participación y cooperación social no se incluyen los correspondientes a cooperación al desarrollo.

A la vista de los datos presentados en las tablas anteriores se pueden extraer las siguientes conclusiones:

- El gasto por habitante es un 28.08% mayor en las zonas de SSAP de menos de 20.000 habitantes que en las de población superior.
- La aportación realizada por el Gobierno de Cantabria supera en un 69.89% a la local en zonas de SSAP menores de 20.000 habitantes, mientras que en las de población superior es ligeramente inferior (9.25%) a la aportada por las Entidades Locales.
- Por último la distribución del gasto (personal, prestaciones, mantenimiento e inversión) es casi similar en ambos grupos.



5.- COORDINACIÓN Y GESTIÓN DE LA RED³⁴

5.1.-CONVENIOS DE COLABORACIÓN CON LAS CORPORACIONES LOCALES

La participación del Gobierno de Cantabria en la financiación de los SSAP se materializa a través del Convenio para el Desarrollo de los Servicios Sociales de Atención Primaria en vigor desde 2005, que reúne, entre otras, las siguientes características:

- favorece la incorporación de nuevos profesionales además de trabajadores sociales y educadores (auxiliares de apoyo administrativo en SSAP menores de 20.000 hab., y técnicos superiores en SSAP mayores de 20.000 hab.), categorías no contempladas en convenios anteriores,
- contempla una aportación para gastos de desplazamiento de profesionales en Mancomunidades o Agrupaciones de Ayuntamientos que superen los 130 Km²,
- incluye la financiación de programas mediante una cantidad proporcional al número de habitantes (mayor en Entidades Locales inferiores a 20.000 habitantes), exceptuados los servicios de SAD y TAD que se financian desde convenios específicos, y
- establece la aportación económica que deben realizar las EE.LL. y su destino prioritario a complementar costes de personal.

Este marco de financiación ha supuesto en 2007 la firma y seguimiento de 31 Convenios y 76 Anexos (los Convenios de Mancomunidades y Agrupaciones conllevan habitualmente varios Anexos).

Las cantidades financiadas resultantes son las siguientes:

CONVENIO PARA EL DESARROLLO DE LOS SERVICIOS SOCIALES DE ATENCIÓN PRIMARIA	
Partida Presupuestaria para Gastos de Personal	3.068.615,00
Profesionales financiados	137 74 Trab. Sociales, 35 Educ., Sociales, 22 Aux. Adm (11 jornada completa y 11½ jornada), y 6 Tit. Sup ½ jornada
Nuevos profesionales incorporados en 2007	11 (1 TS, 1 Ed, 8 Aux., 1 Tit. Sup., y 11 Aux. pasaron a jornada completa)
Partida Presupuestaria Programas	765.700,00
Partida Presupuestaria Apartamentos Tutelados	13.434,00
Total Partidas Presupuestarias Convenios de Prestaciones Básicas	3.847.749,00
Total Cuantías Presupuestarias Ejecutadas	3.738.481.80 (97,16 % del total)

³⁴ La Sección de Servicios Sociales de Atención Primaria (encuadrada en el Servicio de Acción Social e Integración de la DGSS) es la responsable, dentro del Gobierno de Cantabria, de la gestión de la financiación de los SSAP, de su coordinación técnica, formación permanente, información, apoyo técnico, e implementación y desarrollo de nuevos programas. El resto de convenios o subvenciones que afectan a la Red (SAD, TAD, Inmigración, Inversiones, etc...) se gestionan desde otras Secciones de las Direcciones Generales de Servicios Sociales y de Políticas Sociales.

De cara a 2008 se ha aprobado una addenda al Convenio 2005 que integra en éste la prestación de los servicios de ayuda a domicilio y de teleasistencia domiciliaria por parte de las Entidades Locales, objeto hasta ahora de convenios específicos, y posibilita incorporar en el futuro nuevos programas y servicios.

Este convenio único va a permitir a partir de 2008 que el abono de los diferentes conceptos financiados (personal, programas, aptos. Tutelados, SAD y TAD) se efectúe en dos pagos (50% de anticipo y 50% restante), y extender a todos los conceptos la posibilidad de regularización de cantidades nos gastadas en un ejercicio en el ejercicio siguiente.

5.2.-COORDINACIÓN TÉCNICA

De cara a la coordinación técnica de la Red se han mantenido reuniones de diferente ámbito: Reuniones con Profesionales a nivel de Área, Grupo de Trabajo Anual y Grupos de Programa (con responsables de programas concretos).

En las Reuniones con Profesionales a nivel de Área se abordaron los temas siguientes:

- Recursos en Cantabria para personas con enfermedad mental.
- Convenio 2007 para el desarrollo de los Servicios Sociales de Atención Primaria.
- Debate y alegaciones finales al documento "Tareas profesionales de los Equipos de SSAP".
- Situación actual del desarrollo del Sistema para la Autonomía y Atención a la Dependencia (SAAD) en Cantabria (I y II).
- Ley 2/2007 de Derechos y Servicios Sociales. Previsiones a corto y medio plazo con especial incidencia en los SSAP.
- Renta social básica y Prestación económica de emergencia social.
- Convenio 2008 para el desarrollo de los Servicios Sociales de Atención Primaria.
- Actualización Manual de Orientación de los SSAP.
- Otros Programas ofertados a los SSAP para 2008.
- Taller de Formación Permanente sobre Intervención Social en SSAP.

El Grupo de Trabajo Anual se centró en la elaboración del "Documento de Tareas Profesionales de los Equipo de SSAP".

COORDINACION TECNICA	
Rondas de Reuniones de Área (realizadas con cada una de las Áreas)	3
Reuniones del Grupo de Trabajo Anual	3
Reuniones de Grupos de Programa	1 Prog. Cuidadores 5 Prog. Voluntariado

A lo largo de 2007, se han elaborado las publicaciones siguientes³⁵:

- Memoria 2006 de los Servicios Sociales de Atención Primaria,
- Cuadernillo "Cuidarnos para cuidar mejor",
- Material divulgativo sobre Voluntariado (cuadernillo, despleables, carteles, folletos), y
- Actualización 2007 del Manual de Orientación de los Servicios Sociales de Atención Primaria.

Por otro lado, desde la D. Gral. de Políticas Sociales se han mantenido diferentes reuniones para el seguimiento del Programa de Acogida e Integración de Inmigrantes, y para la puesta en marcha del Plan de Infancia y la elaboración del Manual de actuación en situaciones de desprotección infantil , en especial de su Volumen 2: "Procedimiento y criterios de actuación de los SSAP"

³⁵ Algunos en colaboración con técnicos de la D. Gral. de Políticas Sociales

5.3.-FORMACIÓN PERMANENTE

FORMACIÓN PERMANENTE	
Cursos del MTAS impartidos en Cantabria (gestionados desde esta Sección): -Intervención social con personas sin hogar y/o familias excluidas -Trabajo con grupo de iguales en menores en conflicto y en dificultad social -Manejo de situaciones conflictivas en la intervención en servicios sociales -Intervención social con familias y menores rumanos -SIUSS nivel básico	5
Cursos del CEARC promovidos desde la Sección: -Implantación de sistemas de gestión de calidad en las organizaciones de los servicios sociales -Dinamización de grupos de ayuda mutua y otros programas de apoyo a cuidadores	2
Cursos y Jornadas organizados por la Sección: -Jornada Técnica sobre Discapacidad y Ayudas Técnicas -SIUSS para auxiliares de apoyo administrativo	2
TOTAL	9


5.4.-INFORMACIÓN Y DOCUMENTACIÓN

INFORMACIÓN Y DOCUMENTACIÓN	
Notas Informativas emitidas	12
Notas breves	20
Bibliografía publicada por el GC distribuida a los SSAP -Folletos Informativos ("Puesta en marcha de la Ley de Dependencia"): 1 -Colección Cuadernillos ("Protección de los menores de 3 años", "¿Qué son los malos tratos?", "Los malos tratos en la Infancia", "Cómo promover el buen trato a nuestros hijos" e hijas", "Cuidarnos para cuidar mejor", y "Guía del voluntariado"): 6 -Colección Estudios Sociales ("Condiciones de vida y pobreza de la población en Cantabria"): 1 -"Ley de Derechos y Servicios Sociales" -"Memoria 2006 de los SSAP" -"Plan de acción para la infancia y adolescencia en dificultad social" -"Guía de programas de apoyo a familias en Cantabria"	12
Otras publicaciones distribuidas: -"Manual de derechos de las personas mayores" -"Saber envejecer, prevenir la dependencia" -"Directorio de Asociaciones" -"Sistema Público de Servicios Sociales. Memoria 2004-2005" -"Pistas metodológicas para la sensibilización intercultural" -"La calidad como imperativo en la acción social"	6
Materiales de campañas de sensibilización distribuidos: -"Día de los sin techo" -"Acciones preventivas ante la ola de calor"	2
Estudios de investigación con los que se ha colaborado desde la Sección: -"Evaluación del Sistema Público de Servicios Sociales de Atención Primaria" (MTAS) -"Necesidades de formación en los SSAP" (MTAS)	2

5.5.-PROMOCIÓN DE PROGRAMAS DESDE LA SECCIÓN DE SSAP

Como complemento a los programas y servicios realizados directamente por los SSAP, se han promovido desde esta Sección y financiados por la D. Gral. de Servicios Sociales, diferentes programas, a realizar en colaboración con las entidades locales. Son los siguientes:

PROMOCIÓN DE PROGRAMAS	
Programa de Apoyo a Cuidadores	23 Grupos
Ayudas Técnicas ³⁶	Jornada Técnica 5 Jornadas Expositivas en municipios
Voluntariado	-Edición de materiales divulgativos (cuadernillo, desplegados, carteles y folletos) -Grupo de acompañamiento de responsables -Colaboración con Encuentro Regional de Voluntariado
Comida a domicilio	-Difusión del programa entre los diferentes SSAP



³⁶ En colaboración con el Centro de Accesibilidad y Ayudas Técnicas de Cantabria.

6.-EVOLUCION 2004-2007

A continuación se presentan varias tablas comparativas que recogen los aspectos más significativos a nivel de atención prestada y de recursos humanos y financieros de la Red de Servicios Sociales de Atención Primaria durante los ejercicios 2004-2007.

TABLAS COMPARATIVAS DE ASPECTOS SIGNIFICATIVOS³⁷

Hace años que la cobertura de los SSAP alcanza al 100% del territorio de Cantabria, con **centros de atención** en todos sus municipios. Las condiciones de accesibilidad, sólo registradas en 2007, reflejan carencias importantes en muchos centros de atención.

EVOLUCION 2004-2007				
SSAP Y CENTROS DE ATENCION				
	2004	2005	2006	2007
Ayuntamientos con cobertura de SSAP (%)	100	100	100	100
Centros de Atención	113	113	115	115
% Centros de atención sin barreras arquitectónicas externas ni internas				50.43
% Centros de atención con acceso a internet				70.43

En los últimos ejercicios se ha producido un crecimiento sostenido de los diferentes **indicadores de atención** (expedientes de personas usuarias, consultas atendidas, extensión y cobertura de prestaciones como información-orientación, SAD, TAD, Teleasistencia móvil, etc...). Se ha incrementado así mismo el acceso a prestaciones económicas (en especial las destinadas a promoción de la vida autónoma). Por último ha de señalarse el acceso a las nuevas prestaciones que emanan del Sistema para la Autonomía y Atención a la Dependencia (SAAD) y de la Ley 2/2007 de Derechos y Servicios Sociales, que han comenzado a implementarse en 2007 y que cobrarán mayor presencia en ejercicios próximos.

EVOLUCION 2004-2007				
PERSONAS USUARIAS, ATENCIONES Y SERVICIOS				
	2004	2005	2006	2007
Expedientes de personas usuarias	31.709	34.746	42.885	51.127
Consultas atendidas por los profesionales	-	146.554	161.951	199.975
Visitas domiciliarias y a centros y servicios	11.557	13.947	15.941	18.818
Horas semanales atención al público de TS y ED	-	1.668	1.848	1.762
Tramitaciones y derivaciones realizadas	26.256	31.691	37.443	37.096
Personas usuarias del SAD	2.506	3.030	3.466	3.826

³⁷ Todas las actuaciones o aspectos a que se hace referencia en las tablas están reseñados en las Memorias 2004, 2005, 2006 y 2007. Los campos en que aparece un (-) corresponden a ítems no medidos en el año de referencia.

Índice de cobertura regional del servicio de ayuda a domicilio (SAD)	2,38	2,88	3.27	3.60
Horas prestadas del SAD	533.288	642.469,87	768.185,43	901.787,00
Personas usuarias del servicio de teleasistencia domiciliaria (TAD)	1.524	3.042	5.343	6.850
Índice de cobertura regional del TAD	1,45	2.89	5.03	6.44
Personas usuarias del servicio de teleasistencia móvil para víctimas de violencia de género		64	102	242
Personas usuarias del servicio de comida a domicilio		29	72	171
Ingresos en centros diurnos/residenciales del GC para personas mayores y/o con discapacidad	-	1.179	1.419	1.855
Personas perceptoras de prestaciones del SAAD				1.542
Menores y jóvenes con los que se ha intervenido de manera continuada	-	1.253	1.697	1.171
Familias con las que se han realizado procesos continuados de intervención familiar	-	967	895	1.227
Personas usuarias con las que se ha intervenido de manera continuada en procesos de incorporación social	-	610	895	1.411
Cuantía total de prestaciones económicas de promoción de la vida autónoma	208.175,00	854.332,99	894.980,43	1.184.841,64
Cuantía total de prestaciones económicas de incorporación social (IMI, renta básica, emergencia social, ayudas alquiler, municipales...)	2.513.960,55	3.408.825,25	2.535.617,53	3.089.350,78
Cuantía total de prestaciones económicas	2.722.135,55	4.263.158,24	3.430.597,96	4.274.192,42
Voluntarios que colaboran en programas de SSAP	212	245	260	405

A partir de 2005, con la entrada en vigor del nuevo convenio de colaboración con las entidades locales, se ha incrementado de forma notable el desarrollo de **programas complementarios** en los diferentes SSAP, destacando sobre el resto por su implantación y número de programas los de:

- Prevención de drogodependencias,
- Dinamización de la mujer,
- Prevención y acompañamiento con personas mayores,
- Prevención con menores y/o jóvenes,
- Apoyo a cuidadores,
- Integración social de inmigrantes, y
- Conciliación vida familiar y laboral y prevención de riesgos.

EVOLUCION 2004-2007				
PROGRAMAS COMPLEMENTARIOS DESARROLLADOS				
Nº de Programas desarrollados de...	2004	2005	2006	2007
Orientación jurídica	4	4	3	6
Apoyo a cuidadores	3	32	29	31
Acompañamiento y prevención con personas mayores	24	49	58	48
Atención a personas con discapacidad	5	9	10	14
Prevención de drogodependencias	30	51	77	45
Acogida e integración social de inmigrantes	2	17	31	28
Intervención/apoyo familiar	8	12	15	15
Prevención con menores y jóvenes	39	56	82	80
Conciliación de la vida familiar y laboral y prevención de riesgos	5	11	17	33
Igualdad de genero y prevención de la violencia	2	7	10	7
Apoyo al asociacionismo	-	7	17	13
Voluntariado	7	9	10	14
Dinamización de la mujer	-	51	65	78
Dinamización en ámbitos rurales	-	24	22	27
Total de Programas complementarios desarrollados	225	388	506	529

EVOLUCION 2004-2007				
GRADO DE IMPLANTACION DE PROGRAMAS COMPLEMENTARIOS				
% SSAP con programas de...	2004	2005	2006	2007
Orientación jurídica	16,12	12,50	9,68	19,35
Apoyo a cuidadores	9,67	53,13	48,39	61,29
Acompañamiento y prevención con personas mayores	58,06	68,75	74,19	74,19
Atención a personas con discapacidad	12,90	15,63	19,35	25,81
Prevención de drogodependencias	68,99	65,63	80,65	80,65
Acogida e integración social de inmigrantes	6,45	46,88	61,29	58,04
Intervención y/o apoyo familiar	22,58	25,00	38,71	41,94
Prevención con menores y jóvenes	51,61	56,25	80,65	77,42
Conciliación de la vida familiar y laboral y prevención de riesgos	12,90	21,88	38,71	58,04
Igualdad de genero y prevención de la violencia	6,45	18,75	29,03	22,58
Fomento y apoyo al asociacionismo	-	9,37	19,35	38,71
Voluntariado	22,58	21,88	25,81	25,81
Dinamización de la mujer	-	68,75	74,19	77,42
Dinamización en ámbitos rurales	-	25,00	29,03	38,71

El número de **profesionales** vinculados a los SSAP se ha incrementado año a año en el período 2004-2007, tanto el correspondiente a equipos básicos (+30.23%), como el vinculado a SAD y a programas complementarios (+63.62%).

EVOLUCION 2004-2007				
EQUIPOS PROFESIONALES				
	2004	2005	2006	2007
Trabajadores de los equipos básicos	129	143	153	168
Trabajadores adscritos al SAD y a otros programas de por los SSAP (jornada variable)	470	555	656	769
Total de trabajadores vinculados a las SSAP	599	698	809	937
Acciones formativas (15 o más horas) a las que han asistido los profesionales	163	182	233	218
Frecuencia media de reuniones de coordinación del Equipo	Semanal	Semanal	Semanal	Semanal
Frecuencia media de reuniones con Responsables Municipales	Semanal	Semanal	Quinc./mensual	Quinc./mensual

La inversión en SSAP se ha consolidado en el período citado, con un incremento medio anual del 18%. Se mantiene constante la distribución porcentual de sus principales **fuentes de financiación**: superior al 50% por parte del Gobierno de Cantabria (con tendencia ascendente), en torno al 40% por parte de la Administración Local, y por debajo del 10% (con tendencia descendente) por parte del Ministerio de Trabajo y Asuntos Sociales. De igual forma, permanece estable la **distribución del gasto**: en torno al 25% para personal de equipos básicos, en torno al 70% para prestaciones y programas, y ya en porcentajes inferiores al 5% destinado a mantenimiento e inversión.

EVOLUCION 2004-2007				
FINANCIACION DELA RED: FUENTES DE FINANCIACION				
	2004	2005	2006	2007
MTAS (Plan Concertado)	1.403.576,58.	1.403.576,58.	1.403.576,58	1.467.035,89
Gobierno de Cantabria	4.486.393,86.	7.572.983,93.	9.563.528,55	11.480.839,33
Entidades Locales ³⁸	7.040.969,39.	6.118.382,37.	7.390.534,15	8.952.499,72
Otras Entidades	102.058.	62.824,00.	168.635,50	133.591,60
Financiación total...	13.032.997,83.	15.157.766,88.	18.526.274,78	22.033.966,54
% MTAS	10,77	9,26	7,58	6,66
% Gobierno de Cantabria	34,42	49,96	51,62	52,11
% Entidades Locales	54,03	40,36	39,89	40,63
% Otras Entidades	0,78	0,41	0,91	0,61

³⁸ Incluida la aportación de personas usuarias como contribución al pago de servicios.

EVOLUCION 2004-2007				
FINANCIACION DE LA RED: DISTRIBUCION DE GASTOS				
	2004	2005	2006	2007
Personal	3.788.768,70.	4.364.480,07.	4.966.133,39	5.432.586,26
Prestaciones y programas	8.721.858,62.	10.072.499,96.	13.015.019,82	15.417.029,20
Mantenimiento	170.885,58.	254.654,13.	273.513,78	258.724,40
Inversión	351.484,93.	466.132,72.	271.607,79	925.626,68
Gastos totales...	13.032.997,83.	15.157.766,88.	18.526.274,78	22.033.966,54
% personal	29,07	28,79	26,81	24,66
% prestaciones y programas	66,92	66,45	70,25	69,97
% mantenimiento	1,31	1,68	1,48	1,17
% inversión	2,70	3,08	1,47	4,20
Gasto por habitante	23,49	26,96	32,61	38,47

Tanto la aportación del Gobierno de Cantabria al **convenio de colaboración para el desarrollo de los SSAP** en sus diferentes partidas, como el número de los profesionales de equipos básicos cofinanciados por el mismo, se han ampliado de forma sustancial en este período, con porcentajes medios anuales del 10% en cuanto a las aportaciones económicas y del 11,5% en cuanto a profesionales cofinanciados. Debe señalarse, así mismo, que el nivel de ejecución del presupuesto asignado a los convenios de colaboración se ha situado siempre en torno al 95%, alcanzando su porcentaje más alto en 2007 con el 97,16%.

EVOLUCION 2004-2007				
COORDINACION Y GESTION DE LA RED				
	2004	2005	2006	2007
Partida Presup. gastos personal Convenio SSAP	2.323.680,00	2.595.938,00	2.838.749,00	3.068.615,00
Profesionales financiados	99	118	126	137
Partida presupuestaria programas Convenio SSAP	-	542.275,00	638.083,00	765.700,00
Partida presupuestaria Aptos. Tutel. Conv. SSAP	12.000,00	12.420,00	12.855,00	13.434,00
Total partidas presupuestarias Convenio SSAP	2.335.680,00	2.993.178,00	3.489.687,00	3.847.749,00
% Ejecución Convenio SSAP	94,05	95,00	93,76	97,16
Reuniones de Área mantenidas con cada Área	4	3	3	3
Reuniones del Grupo de Trabajo Anual mantenidas	3	7	3	3
Reuniones de Grupos de Programa mantenidas	-	3	2	6
Cursos de formación promovidos o gestionados desde la Sección (MTAS, CEARC, propios)	5	10	10	9
Notas informativas emitidas	15	15	17	12
Bibliografía distribuida a los SSAP (nº de publicac.)	-	19	26	18
Programas promovidos por la Sección	-	3	3	4

ANEXOS

ANEXO 1

“IMPLANTACIÓN DEL SERVICIO DE AYUDA A DOMICILIO (SAD)
EN LOS DIFERENTES AYUNTAMIENTOS Y MANCOMUNIDADES”

ANEXO 2

“IMPLANTACIÓN DEL SERVICIO DE TELEASISTENCIA DOMICILIARIA (TAD)
EN LOS DIFERENTES AYUNTAMIENTOS Y MANCOMUNIDADES”

ANEXO 3

“ACCESO A PRESTACIONES ECONÓMICAS COMPLEMENTARIAS
DESDE LOS DIFERENTES SSAP”

ANEXO 4

“PROGRAMAS COMPLEMENTARIOS
DESARROLLADOS POR LOS DIFERENTES SSAP”

ANEXO 5

“TIPOLOGÍA DE PROGRAMAS COMPLEMENTARIOS
DESARROLLADOS POR LOS DIFERENTES SSAP”

ANEXO 6

“RECURSOS HUMANOS DE LOS DIFERENTES SSAP”

ANEXO 1

“IMPLANTACIÓN DEL SERVICIO DE AYUDA A DOMICILIO (SAD) EN LOS DIFERENTES AYUNTAMIENTOS Y MANCOMUNIDADES”

Ayuntamiento/ /Mancomunidad	SSAP	Usuarios SAD	Cobertura SAD	Intensidad Horaria SAD	Ayuntamiento/ /Mancomunidad	SSAP	Usuarios SAD	Cobertura SAD	Intensidad Horaria SAD
Campoo de Yuso	1	15	6,67	0,66	Molledo	14	22	4,37	1,13
Campoo de Enmedio	1	36	4,74	1,28	Corvera de Toranzo	15	16	3,21	1,15
Hdad de Campoo Suso	1	30	6,06	0,95	Luenta	15		0,00	
Pesquera	1	0	0,00		San Pedro del Romeral	15	5	3,31	1,26
Rozas de Valdearroyo	1	12	13,64	1,07	Santiurde de Toranzo	15	17	4,37	1,14
San Miguel de Aguayo	1	3	7,50	2,53	Vega de Pas	15	1	0,43	0,88
Santiurde de Reinosa	1	7	5,83	1,08	Castañeda	16	11	3,19	1,16
Reinosa	2	92	3,79	0,89	Penagos	16	22	5,68	1,38
Cabezón de Liébana	3	16	7,41	1,01	Santa María de Cayón	16	77	6,16	1,65
Camaleño	3	15	4,70	1,24	Saro	16	2	1,55	1,68
Cillorigo de Liébana	3	20	6,69	1,27	Marina de Cudeyo	17	38	4,00	1,03
Peñarrubia	3	15	12,00	1,34	Ribamontán al Mar	17	37	5,48	0,98
Pesaguero	3	4	2,94	1,07	Manc. Siete Villas	18	73	4,05	0,91
Potes	3	12	3,74	0,86	Manc. Oriental Trasmiera	19	54	2,54	0,93
Tresviso	3	5	17,24	0,67	Santoña	20	108	5,54	0,94
Vega de Liébana	3	11	3,43	0,75	Entrambasaguas	21	31	5,85	1,15
S Vicente de la Barquera	4	38	4,35	1,00	Liérganes	21	27	5,40	1,16
Valdáliga	4	22	3,74	0,89	Medio Cudeyo	21	33	3,04	1,14
Val de San Vicente	4	40	7,29	0,92	Riotuerto	21	24	6,76	1,00
Herrerías	5	2	0,96	1,12	Arredondo	22	13	7,78	0,86
Lamasón	5	4	3,13	1,30	Ramales de la Victoria	22	32	5,52	0,89
Polaciones	5	4	4,35	0,32	Rasines	22	9	3,50	1,17
Rionansa	5	22	5,54	1,39	Ruesga	22	17	5,07	1,11
Tudanca	5	5	6,49	0,49	Soba	22	9	2,37	1,43
Alfoz de Lloredo	6	19	3,11	1,44	Laredo	23	105	4,12	0,92
Comillas	6	16	2,60	0,96	Manc. (Guirezo y Liendo)	24	21	0,79	1,08
Ruiloba	6	5	2,79	1,34	Ampuero	24	18	2,49	0,99
Udías	6	6	3,35	1,69	Colindres	24	37	3,65	0,87
Cabezón de la Sal	7	48	3,83	1,33	Limpias	24	16	5,93	0,91
Cabuérniga	7	16	5,52	1,10	Castro-Urdiales	25	65	1,83	1,21
Mazcuerras	7	17	4,23	1,32	Valle de Villaverde	25	0	0,00	0,00
Ruente	7	16	7,41	1,33	Torrelavega	26	403	3,72	0,83
Tojos (Los)	7	9	8,26	1,62	Santander	27	1090	3,01	0,89
Cartes	8	11	2,17	0,89	Miera	28	0	0,00	0,00
Reocín	8	32	2,42	1,22	San Roque de Riomiera	28	1	0,95	0,94
Santillana del Mar	8	24	2,90	1,13	Selaya	28	17	4,44	1,38
Miengo	9	34	4,69	1,22	Villacarriedo	28	16	3,24	1,23
Polanco	9	25	3,32	1,42	Villafufre	28	9	3,66	1,14
Suances	9	53	4,22	0,99	Puente Viesgo	29	9	1,78	1,35
Piélagos	10	75	3,48	0,77	San Felices de Buelna	29	17	3,42	0,93
Camargo	11	146	3,66	0,86	Villaescusa	29	15	2,37	1,40
Astillero (El)	12	150	6,46	0,96	Santa Cruz de Bezana	30	28	2,56	1,16
Corrales de Buelna (Los)	13	40	1,98	0,70	Valdeolea	32	31	6,80	1,00
Anievas	14	6	5,71	1,29	Valdeprado del Río	32	10	7,14	1,21
Arenas de Iguña	14	26	5,10	1,00	Valderredible	32	24	6,35	0,88
Bárcena Pie de Concha	14	10	5,08	1,43	CANTABRIA		3.826	3,60	0,98
Cieza	14	2	0,95	0,62					

ANEXO 2

“IMPLANTACIÓN DEL SERVICIO DE TELEASISTENCIA DOMICILIARIA (TAD) EN LOS DIFERENTES AYUNTAMIENTOS Y MANCOMUNIDADES”

Ayuntamiento/ /Mancomunidad	SSAP	Usuarios TAD	Cobertura TAD	Ayuntamiento/ /Mancomunidad	SSAP	Usuarios TAD	Cobertura TAD
Campoo de Yuso	1	19	8,44	Luenta	15	0	0,00
Campoo de Enmedio	1	50	6,58	San Pedro Romeral	15	0	0,00
Hdad Campoo de Suso	1	42	8,48	Santiurde de Toranzo	15	0	0,00
Pesquera	1	3	10,34	Vega de Pas	15	0	0,00
Rozas de Valdearroyo	1	8	9,09	Castañeda	16	19	5,51
San Miguel de Aguayo	1	8	20,00	Penagos	16	25	6,46
Santiurde de Reinos	1	24	20,00	Santa Mª de Cayón	16	14	1,12
Reinos	2	162	6,68	Saro	16	5	3,88
Manc. Liebana-Peñarrubia	3	45	2,55	Marina de Cudeyo	17	50	5,27
San Vicente de la Barquera	4	50	5,72	Ribamontan al Mar	17	45	6,67
Valdáliga	4	43	7,30	Manc. Siete Villas	18	54	3,00
Val de San Vicente	4	46	8,38	Manc. Oriental Trasmiera	19	71	3,34
Manc. Nansa	5	49	5,43	Santoña	20	111	5,70
Alfoz de Lloredo	6	15	2,46	Entrambasaguas	21	28	5,28
Comillas	6	36	5,85	Liérganes	21	27	5,40
Ruiloba	6	22	12,29	Medio Cudeyo	21	55	5,07
Udías	6	7	3,91	Riotuerto	21	34	9,58
Manc. Valles Saja y Corona	7	124	5,46	Mancomunidad Alto Asón	22	73	4,25
Cartes	8	14	2,76	Laredo	23	136	5,33
Reocin	8	73	5,52	Manc. Colindres, Ampuero...	24	128	4,82
Santillana del Mar	8	28	3,38	Castro Urdiales	25	34	0,96
Miengo	9	36	4,97	Valle de Villaverde	25	0	0,00
Polanco	9	53	7,05	Torrelavega	26	737	6,80
Suances	9	105	8,35	Santander	27	3.213	8,88
Pielagos	10	111	5,15	Manc. Miera Pisueña	28	25	1,83
Camargo	11	241	6,04	Puente Viesgo	29	23	4,54
Astillero	12	147	6,33	San Felices de Buelna	29	26	5,23
Corrales de Buelna	13	116	5,74	Villaescusa	29	26	4,11
Anievas	14	3	2,86	Santa Cruz de Bezana	30	63	5,77
Arenas de Iguña	14	33	6,47	Valdeolea	32	27	5,92
Barcena de Pie de Concha	14	21	10,66	Valdeprado del Río	32	7	5,00
Cieza	14	7	3,32	Valderredible	32	12	3,17
Molledo	14	41	8,15	CANTABRIA		6.850	6,44
Corvera de Toranzo	15	0	0,00				

ANEXO 3

“ACCESO A PRESTACIONES ECONÓMICAS COMPLEMENTARIAS DESDE LOS DIFERENTES SSAP”

SSAP	Perceptores IMI-RSB	Cuántia IMI-RSB	Percept. Ayudas Prom. Autonomía	Cuántia Ay. Pro. Aut.	Percept. Ay. Vivienda	Cuántia Ayudas Viv.	Percept. Emerg. Soc.	Cuántia Emerg. Soc.	Perc. Ayudas Munic.	Cuántia Ayud. Munic.	Total Perc. Ayudas	Total Cuántia Ayudas
1	4	9.416,16	9	16.705,61	0		4	2.300,00	4	4.835,85	21	33.257,62
2	39	75.012,45	25	29.493,15	11	14.695,95	11	4.384,00	7	41.665,53	93	165.251,08
3	2	5.189,74	2	2.404,00	1	976,60	1	2.240,00			6	10.810,34
4	8	14.751,74	9	13.519,54	5	10.003,26	2	1.150,00	86	21.928,81	110	61.353,35
5	5	7.705,21	5	5.433,00	2	2.108,07	0			10.200,00	12	25.446,28
6	11	20.750,23	6	8.670,00	0		2	828,00			19	30.248,23
7	6	6.817,24	17	14.528,64	12	22.532,01	2	700,00	35	4.400,00	72	48.977,89
8	8	13.496,48	36	43.471,47	2	3.594,40	0				46	60.562,35
9	19	31.831,24	27	34.688,71	4	8.696,22	3	1.700,00	52	21.401,39	105	98.317,56
10	6	14.344,74	23	21.120,21	6	12.079,00	1	600,00	20	6.000,00	56	54.143,95
11	50	75.584,72	53	80.484,86	23	52.802,98	1	100,00	43	22.800,00	170	231.772,56
12	22	50.607,07	31	37.925,17	17	36.191,16	3	1.500,00	150	3.850,36	223	130.073,76
13	13	20.575,36	21	29.851,25	1	2.970,00	1	500,00	63	2.200,00	99	56.096,61
14	6	8.109,53	19	18.199,18	1	1.650,00	2	720,00		1.355,00	28	30.033,71
15	11	18.750,66	21	34.744,85	4	7.362,30	1	250,00			37	61.107,81
16	6	18.373,83	28	36.661,92	3	5.374,31	0		5	2.892,00	42	63.302,06
17	11	22.826,01	23	29.218,94	9	20.312,43	0		17	10.250,00	60	82.607,38
18	4	9.296,36	23	24.156,90	2	3.590,05	5	2.350,00	8	2.200,00	42	41.593,31
19	15	11.476,95	15	17.682,13	4	8.013,03	8	3.785,00	128	17.900,00	170	58.857,11
20	6	11.662,25	23	24.940,66	6	12.130,36	0		163		198	48.733,27
21	22	34.339,69	37	45.224,47	4	8.588,53	2	1.000,00	3	1.054,00	68	90.206,69
22	11	18.107,08	16	22.933,64	0		5	3.350,00	2	200,00	34	44.590,72
23	5	11.070,23	14	19.628,40	0		0		450	26.800,00	469	57.498,63
24	28	68.837,01	17	20.743,55	9	19.619,75	12	6.900,00	130		196	116.100,31
25	35	71.341,35	21	26.001,50	22	48.201,92	20	11.285,00	150	100.335,83	248	257.165,60
26	45	128.912,70	109	125.288,11	42	86.341,39	7	6.300,00	141	84.640,67	344	431.482,87
27	412	716.847,66	282	329.716,08	221	495.402,78	106	59.695,60	172	130.054,52	1.193	1.731.716,64
28	13	18.136,31	14	15.449,02	0		0		7	500,00	34	34.085,33
29	10	12.378,00	20	22.490,60	1	1.137,50	1	720,00	100	6.600,00	132	43.326,10
30	8	9.287,97	19	28.143,20	6	12.650,69	1	1.200,00	80	6.920,00	114	58.201,86
32	6	10.877,73	4	5.322,88	0		1	600,00	1	720,00	12	17.520,61
Tot.	847	1.546.713,70	969	1.184.841,64	418	897.024,69	202	114.157,60	2.017	531.703,96	4.453	4.274.441,59

ANEXO 4

“ PROGRAMAS COMPLEMENTARIOS DESARROLLADOS POR LOS DIFERENTES SSAP”

SSAP	UBICACIÓN	TIPO DE PROGRAMA
ORIENTACIÓN PSICOLÓGICA		
8	MANCOMUNIDAD	ORIENTACION PSICOLOGICA
11	CAMARGO	INTERVENCION PSICOEDUCATIVA
11	CAMARGO	ORIENTACION PSICOLOGICA INDIVIDUALIZADA
27	SANTANDER	ORIENTACION PSICOLOGICA
ORIENTACIÓN JURÍDICA		
8	MANCOMUNIDAD	ORIENTACION JURIDICA
9	POLANCO	ORIENTACION JURIDICA
20	SANTOÑA	ORIENTACION JURIDICA
25	CASTRO URDIALES	ORIENTACION JURIDICA
26	TORRELAVEGA	ORIENTACION JURIDICA
27	SANTANDER	ORIENTACION JURIDICA
INFORMACIÓN COMUNITARIA		
5	MANCOMUNIDAD	INFORMACION COMUNITARIA "¿QUÉ SON LOS SERVICIOS SOCIALES?"
5	MANCOMUNIDAD	INFORMACION COMUNITARIA SOBRE DEPENDENCIA
17	RIBAMONTAN AL MAR	INFORMACION COMUNITARIA SOBRE SERVICIOS Y RECURSOS SOCIALES
22	MANCOMUNIDAD	INFORMACION COMUNITARIA: ENFERMEDAD DE ALZHEIMER
ACCESIBILIDAD Y AYUDAS TÉCNICAS		
2	REINOSA	EXPOSICION DE AYUDAS TECNICAS
3	MANCOMUNIDAD	EXPOSICION DE AYUDAS TECNICAS
10	PIELAGOS	EXPOSICION DE AYUDAS TECNICAS
21	MEDIO CUDEYO	EXPOSICION DE AYUDAS TECNICAS
22	MANCOMUNIDAD	EXPOSICION DE AYUDAS TECNICAS
24	MANCOMUNIDAD	PRESTAMO DE AYUDAS TECNICAS
APOYO A CUIDADORES		
1	CAMPOO DE ENMEDIO	APOYO A CUIDADORES: AYUDA DOMICILIARIA-RESPIRO
1	CAMPOO DE ENMEDIO	APOYO A CUIDADORES: GRUPO DE AYUDA MUTUA
2	REINOSA	APOYO A CUIDADORES: GRUPO DE AYUDA MUTUA
3	MANCOMUNIDAD	APOYO A CUIDADORES: GRUPO DE AYUDA MUTUA
7	MAZCUERRAS	APOYO A CUIDADORES: GRUPO DE AYUDA MUTUA
7	RUENTE	APOYO A CUIDADORES: GRUPO DE AYUDA MUTUA
8	MANCOMUNIDAD	APOYO A CUIDADORES: GRUPO DE AYUDA MUTUA
8	MANCOMUNIDAD	ESCUELA DE CUIDADORES
9	SUANCES	APOYO A CUIDADORES: GRUPO DE AYUDA MUTUA
10	PIELAGOS (MORTERA)	APOYO A CUIDADORES: GRUPO DE AYUDA MUTUA
10	PIELAGOS (ORUÑA)	APOYO A CUIDADORES: GRUPO DE AYUDA MUTUA
10	PIELAGOS (PARBAYON)	APOYO A CUIDADORES: GRUPO DE AYUDA MUTUA
11	CAMARGO	ELABORACION DEL DUELO
16	CASTAÑEDA	APOYO A CUIDADORES: GRUPO DE AYUDA MUTUA
16	PENAGOS	APOYO A CUIDADORES: GRUPO DE AYUDA MUTUA
16	SARO	APOYO A CUIDADORES: GRUPO DE AYUDA MUTUA
18	MANCOMUNIDAD	APOYO A CUIDADORES: GRUPO DE AYUDA MUTUA
19	MANCOMUNIDAD	APOYO A CUIDADORES: GRUPO DE AYUDA MUTUA
20	SANTOÑA	CHARLA DE APOYO A CUIDADORES
22	RAMALES DE LA VICTORIA	APOYO A CUIDADORES: GRUPO DE AYUDA MUTUA
22	RASINES	APOYO A CUIDADORES: GRUPO DE AYUDA MUTUA (2)

23	LAREDO	APOYO A CUIDADORES: AYUDA DOMICILIARIA-RESPIRO
24	COLINDRES	APOYO A CUIDADORES: GRUPO DE AYUDA MUTUA
24	GURIEZO	APOYO A CUIDADORES: GRUPO DE AYUDA MUTUA
24	MANCOMUNIDAD	APOYO A CUIDADORES: AYUDA DOMICILIARIA-RESPIRO
25	CASTRO URDIALES	APOYO A CUIDADORES: GRUPO DE AYUDA MUTUA
27	SANTANDER	APOYO A CUIDADORES (PACIENTE INMOVILIZADO Y PACIENTE TERMINAL)
27	SANTANDER	APOYO A CUIDADORES: GRUPO DE AYUDA MUTUA
27	SANTANDER	JORNADA DE APOYO A CUIDADORES "CUIDAR AL CUIDADOR"
28	SELAYA	APOYO A CUIDADORES: GRUPO DE AYUDA MUTUA
29	SAN FELICES DE BUELNA	APOYO A CUIDADORES: GRUPO DE AYUDA MUTUA
CENTRO DE DÍA PARA PERSONAS MAYORES		
10	PIELAGOS	CENTRO DE DIA DE PERSONAS MAYORES
18	MANCOMUNIDAD	CENTRO DE DIA DE PERSONAS MAYORES
24	GURIEZO	CENTRO DE DIA DE PERSONAS MAYORES
24	LIENDO	CENTRO DE DIA DE PERSONAS MAYORES (EN CREACION)
ACOMPAÑAMIENTO Y PREVENCIÓN CON PERSONAS MAYORES		
1	SANTIURDE DE REINOSA	ENVEJECIMIENTO SALUDABLE
1	SSAP 1	PREVENCIÓN DE LA DEPENDENCIA (LA CAIXA)
3	MANCOMUNIDAD	ENVEJECIMIENTO ACTIVO (PROGRAMA GLOBAL DE ANIMACION CON MAYORES)
5	MANCOMUNIDAD	DINAMIZACION PERSONAS MAYORES
5	MANCOMUNIDAD	ENCUENTRO DE PERSONAS MAYORES
5	TUDANCA	TALLER MEMORIA Y COORDINACION
6	ALFOZ DE LLOREDO	ENVEJECIMIENTO SALUDABLE (TALLERES DE MEMORIA, GIMNASIA Y YOGA)
6	RUILOBA	ENVEJECIMIENTO SALUDABLE (TALLERES DE MEMORIA, GIMNASIA Y YOGA)
7	CABEZON DE LA SAL	ANIMACIÓN CON PERSONAS MAYORES
7	MANCOMUNIDAD	ENVEJECIMIENTO SALUDABLE (ENTRENAMIENTO DE LA MEMORIA)
8	CARTES	ENVEJECIMIENTO SALUDABLE (MEMORIA, PSICOMOTRICIDAD, RISOTERAPIA, SALIDAS...)
8	REOCIN	ENVEJECIMIENTO SALUDABLE (MEMORIA, PSICOMOTRICIDAD, RISOTERAPIA, SALIDAS...)
8	SANTILLANA DEL MAR	ENVEJECIMIENTO SALUDABLE (MEMORIA, PSICOMOTRICIDAD, RISOTERAPIA, SALIDAS...)
9	SUANCES	OCIO PARA PERSONAS DEPENDIENTES
10	PIELAGOS	ENVEJECIMIENTO ACTIVO (PROGRAMA GLOBAL DE ANIMACION CON MAYORES)
11	CAMARGO	ENVEJECIMIENTO SALUDABLE (PSICOMOTRICIDAD)
12	ASTILLERO	ENVEJECIMIENTO SALUDABLE (DIFERENTES TALLERES)
13	CORRALES DE BUELNA	ENVEJECIMIENTO SALUDABLE (ENTRENAMIENTO DE LA MEMORIA)
14	ANIEVAS	ENVEJECIMIENTO SALUDABLE (RISOTERAPIA)
14	MOLLEDO	ENVEJECIMIENTO SALUDABLE (RISOTERAPIA)
16	STA. M. CAYON	SEGUIR DISFRUTANDO, SEGUIR APRENDIENDO
17	MARINA DE CUDEYO	MENTE Y CUERPO ACTIVO
17	RIBAMONTAN AL MAR	AULAS DE MAYORES
18	MANCOMUNIDAD	ENVEJECIMIENTO ACTIVO (CON ASOCIACIONES DE MAYORES)
20	SANTOÑA	APROVECHA TU SEGUNDA JUVENTUD
20	SANTOÑA	AULA DE TERCERA EDAD Y FDIESTA DE MAYORES
21	ENTRAMBASAGUAS	ENVEJECIMIENTO SALUDABLE (PSICOMOTRICIDAD, RISOTERAPIA, ETC...)
21	LIERGANES	ENVEJECIMIENTO SALUDABLE (PSICOMOTRICIDAD)
21	MEDIO CUDEYO	ENVEJECIMIENTO SALUDABLE (PSICOMOTRICIDAD, RISOTERAPIA, ETC...)
21	MEDIO CUDEYO	SEMANA SOCIOCULTURAL DEL MAYOR
21	RIOTUERTO	ENVEJECIMIENTO SALUDABLE (RISOTERAPIA, ETC...)
22	ARREDONDO	ACOMPAÑAMIENTO Y PREVENCIÓN CON MAYORES (SALUD, TAI CHI...)
22	RAMALES VICTORIA	ACOMPAÑAMIENTO Y PREVENCIÓN CON MAYORES (MEMORIA, RISOT., SALUD, TAI CHI...)
22	RASINES	ACOMPAÑAMIENTO Y PREVENCIÓN CON MAYORES (MEMORIA, SALUD...)
22	RUESGA	ACOMPAÑAMIENTO Y PREVENCIÓN CON MAYORES (RISOT., SALUD, TAI CHI...)
22	SOBA	ACOMPAÑAMIENTO Y PREVENCIÓN CON MAYORES (RISOT., SALUD, TAI CHI...)
23	LAREDO	ENVEJECIMIENTO SALUDABLE (GIMNASIA, MEMORIA, REFUERZO ESCOLAR, INFORMAT...)
24	AMPUERO	DINAMIZACION DEL CENTRO DE MAYORES
24	AMPUERO	ENVEJECIMIENTO ACTIVO (RISORETAPIA Y RECUERDO ESCOLAR)
24	COLINDRES	DINAMIZACION DEL CENTRO DE MAYORES
24	COLINDRES	ENVEJECIMIENTO ACTIVO (PSICOMOTRICIDAD, RISORETAPIA Y RECUERDO ESCOLAR)

24	GURIEZO	ENVEJECIMIENTO ACTIVO (PSICOMOTRICIDAD Y RISORETAPIA)
24	LIENDO	DINAMIZACION DEL CENTRO DE MAYORES
24	LIENDO	ENVEJECIMIENTO ACTIVO (PSICOMOTRICIDAD Y PREV. INSOMNIO)
24	LIMPIAS	ENVEJECIMIENTO ACTIVO (PSICOMOTRICIDAD, REED. POSTRURAL, PREV. INSOMNIO)
25	CASTRO URDIALES	ENVEJECIMIENTO ACTIVO (PROGRAMA GLOBAL DE ANIMACION CON MAYORES)
27	SANTANDER	ENVEJECIMIENTO ACTIVO (PSICOMOTRICIDAD, OCIO, MEMORIA...)
30	STA. CRUZ DE BEZANA	ENVEJECIMIENTO ACTIVO (VARIOS)
TURISMO Y TERMALISMO SOCIAL		
3	MANCOMUNIDAD	TERMALISMO SOCIAL (CONVENIO CON BALNEARIO DE LA HERMIDA)
4	S. VICENTE BARQUERA	TURISMO Y TERMALISMO SOCIAL
4	VAL DE SAN VICENTE	TURISMO Y TERMALISMO SOCIAL
6	UDIAS, ALFOZ Y RUILOBA	SALIDAS Y EXCURSIONES
7	MANCOMUNIDAD	TERMALISMO SOCIAL
8	MANCOMUNIDAD	TERMALISMO SOCIAL
9	SUANCES	TERMALISMO SOCIAL
10	PIELAGOS	TERMALISMO SOCIAL
12	ASTILLERO	TERMALISMO SOCIAL
16	SARO	SALIDAS DE CONVIVENCIA CON MAYORES
17	RIBAMONTAN AL MAR	TERMALISMO SOCIAL
18	MANCOMUNIDAD	VACACIONES PARA MAYORES
21	MEDIO CUDEYO	TERMALISMO SOCIAL
22	RASINES	TERMALISMO SOCIAL
24	MANCOMUNIDAD	TURISMO SOCIAL
27	SANTANDER	TERMALISMO SOCIAL
27	SANTANDER	TURISMO SOCIAL
29	PUENTEVIESGO	TERMALISMO SOCIAL
29	PUENTEVIESGO	TERMALISMO SOCIAL
30	STA. CRUZ DE BEZANA	TERMALISMO SOCIAL
30	STA. CRUZ DE BEZANA	TURISMO SOCIAL-RUTAS CULTURALES
ATENCIÓN A PERSONAS CON DISCAPACIDAD		
2	REINOSA	APOYO A PERSONAS CON DISCAPACIDAD FISICA
3	MANCOMUNIDAD	FORMACION PARA PERSONAS CON DISCAPACIDAD "VIVIENDO CON NORMALIDAD"
13	CORRALES DE BUELNA	APOYO AL EMPLEO Y A LA PARTICIPACION DE PERSONAS C/DISCAPACIDAD
20	SANTOÑA	DEPORTE Y OCIO PERSONAS CON DISCAPACIDAD
22	RAMALES DE LA VICTORIA	TRANSPORTE ADAPTADO
24	MANCOMUNIDAD	INSERCIÓN LABORAL DE PERSONAS CON DISCAPACIDAD (colaboración)
25	CASTRO URDIALES	APOYO PERSONAS MOVILIDAD REDUCIDA "SUBIR Y BAJAR"
25	CASTRO URDIALES	CHEQUE-SERVICIO PARA SERVICIOS DE PROXIMIDAD
25	CASTRO URDIALES	CLUB DE OCIO PERSONAS CON DISCAPACIDAD INTELECTUAL
25	CASTRO URDIALES	TRANSPORTE ADAPTADO
27	SANTANDER	ATENCION PERSONAS CON DISCAPACIDAD (CONVENIO AMPROS)
27	SANTANDER	ATENCION PERSONAS CON DISCAPACIDAD (CONVENIO ASCASAM)
27	SANTANDER	ATENCION PERSONAS CON DISCAPACIDAD (CONVENIO ASPACE)
27	SANTANDER	LENGUAJE DE SIGNOS (CONVENIO ASOC. SORDOS)
APOYO A SERVICIOS DE ATENCION DOMICILIARIA		
3	MANCOMUNIDAD	HABILIDADES SOCIALES PARA AUXILIARES SAD
9	MIENGO	FORMACION AUXILIARES SAD
9	POLANCO	FORMACION AUXILIARES SAD
ALOJAMIENTO PARA PERSONAS MAYORES		
9	SUANCES	APARTAMENTOS TUTELADOS
11	CAMARGO	APARTAMENTOS TUTELADOS
27	SANTANDER	ALOJAMIENTO PERSONAS EN SIT. DEPENDENCIA (CONVENIO LA CARIDAD)
27	SANTANDER	VIVIENDA COMPARTIDA (PERSONAS MAYORES Y ESTUDIANTES)
ALOJAMIENTO TEMPORAL POR SITUACIÓN DE EMERGENCIA		
2	REINOSA	ALOJAMIENTO ALTERNATIVO PARA COLECTIVOS EN DESVENTAJA SOCIAL
2	REINOSA	PISOS DE EMERGENCIA (2)

17	RIBAMONTAN AL MAR	ALOJAMIENTO ALTERNATIVO
26	TORRELAVEGA	HOGAR MUNICIPAL DEL TRANSEUNTE (CENTRO ALOJAMIENTO PSH)
27	SANTANDER	ALBERGUE DE TRANSEUNTES
27	SANTANDER	ATENCION PERSONAS SIN HOGAR Y SITUACIONES DE EMERGENCIA (Operarias Misi. y otros)
PREVENCIÓN DE DROGODEPENDENCIAS		
2	REINOSA	DEPORTE CONTRA LA DROGA
2	REINOSA Y COMARCA	CINE EN LA ENSEÑANZA
2	REINOSA Y COMARCA	CINE EN LA ENSEÑANZA (PADRES)
3	MANCOMUNIDAD	CINE EN LA ENSEÑANZA
4	MANCOMUNIDAD	ALCOHOLISMO HOY
5	MANCOMUNIDAD	SENSIBILIZACION EN CONSUMO DE ALCOHOL Y TABACO
6	RUILOBA	PREVENCION DE DROGAS
6	UDIAS	PREVENCION DE DROGAS
7	CABEZON DE LA SAL	CINE EN LA ENSEÑANZA
7	CABEZON DE LA SAL	PREVENCION DE DROGODEPENDENCIAS "PREVENCABE"
7	MAZCUERRAS	INTEGRACION Y PREVENCION DE CONDUCTAS ANTISOCIALES
7	MAZCUERRAS	PREVENCION DE DROGAS "ENCRUCIJADAS"
7	RUENTE	PREVENCION DE DROGODEPENDENCIAS-RUTAS
9	SUANCES	CINE EN LA ENSEÑANZA Y OTROS PREVENCION DROGODEPENDENCIAS
10	PIELAGOS	CINE EN LA ENSEÑANZA
11	CAMARGO	CINE EN LA ENSEÑANZA
12	ASTILLERO	CINE EN LA ENSEÑANZA
12	ASTILLERO	PREVENCION ESCOLAR DEL CONSUMO DE ALCOHOL Y TABACO
13	CORRALES DE BUELNA	CINE EN LA ENSEÑANZA
13	CORRALES DE BUELNA	PREVENCION CONSUMO TABACO Y ALCOHOL
15	CORVERA DE TORANZO	CINE EN LA ENSEÑANZA
16	PENAGOS	PREVENCION DE DROGAS EN EL AMBITO COMUNITARIO
16	STA. M. CAYON	PREVENCION DE DROGAS EN EL AMBITO COMUNITARIO
17	MARINA DE CUDEYO	ESPACIO PROPIO PARA HOMBRES (INTERV. EN ALCOHOLISMO)
17	MARINA DE CUDEYO	PREVENCIÓN Y SENSIBILIZACION EN DROGODEPENDENCIAS
19	MANCOMUNIDAD	PREVENCION Y REDUCCION DEMANDA DE ALCOHOL Y PSICOESTIMULANTES
19	MANCOMUNIDAD	SENSIBILIZACION ALCOHOL Y CONDUCCION
20	SANTOÑA	CINE EN LA ENSEÑANZA
20	SANTOÑA	PREV. DROGAS: DE QUE VAN LAS DROGAS...
20	SANTOÑA	PREV. DROGAS: TE LO CUENTO PARA QUE LO CUENTES...
21	MEDIO CUDEYO	CINE EN LA ENSEÑANZA
22	MANCOMUNIDAD	CINE EN LA ENSEÑANZA
22	MANCOMUNIDAD	PREV. DROGAS Y OCIO ALTERNATIVO: DUENDEANDO
22	MANCOMUNIDAD	PREVENCION DE DROGAS A TRAVES DEL DEPORTE
22	MANCOMUNIDAD	PREVENCION DE DROGAS: PONTE EN MARCHA
23	LAREDO	CINE EN LA ENSEÑANZA
24	COLINDRES-AMPUERO	CINE EN LA ENSEÑANZA
25	CASTRO URDIALES	CINE EN LA ENSEÑANZA
25	CASTRO URDIALES	PREVENCION DE DROGODEPENDENCIAS "MIMARTE"
26	TORRELAVEGA	CINE EN LA ENSEÑANZA
26	TORRELAVEGA	CUIDA TU VIDA, DI NO
27	SANTANDER	ATENCION DROGODEPENDIENTES (CONVENIO PROYECTO HOMBRE)
27	SANTANDER	CINE EN LA ENSEÑANZA
28	SELAYA	PREV. DROGODEPENDENCIAS EN CENTROS EDUCATIVOS
28	VILLACARRIEDO	CINE EN LA ENSEÑANZA
PREVENCIÓN DEL VIH Y EDUCACIÓN AFECTIVO-SEXUAL		
13	CORRALES DE BUELNA	PREVENCION DE AGRESIONES SEXUALES EN CENTROS EDUCATIVOS
20	SANTOÑA	SIDA ENTRE AULAS
28	SELAYA	EDUCACION AFECTIVO SEXUAL EN CENTROS EDUCATIVOS
INTEGRACIÓN SOCIAL DE INMIGRANTES		
2	REINOSA	ORIENTACION JURIDICA A INMIGRANTES
3	MANCOMUNIDAD	ESTUDIO DE LA POBLACION INMIGRANTE

3	MANCOMUNIDAD	ORIENTACION JURIDICA A INMIGRANTES
7	MANCOMUNIDAD	INTERCULTURALIDAD EN CENTROS ESCOLARES
7	MANCOMUNIDAD	SEMANA DE INTERCULTURALIDAD
8	MANCOMUNIDAD	ORIENTACION JURIDICA A INMIGRANTES
9	SUANCES	CASTELLANO PARA INMIGRANTES
9	SUANCES	ORIENTACION JURIDICA A INMIGRANTES
10	PIELAGOS	PRIMERA ACOGIDA A INMIGRANTES
10	PIELAGOS	TALLER CON MUJERES INMIGRANTES
13	CORRALES DE BUELNA	DINAMIZACION INTERCULTURAL
13	CORRALES DE BUELNA	ORIENTACION JURIDICA A INMIGRANTES
16	MANCOMUNIDAD	SABADOS DE AVENTURA
17	RIBAMONTAN AL MAR	APOYO A LA PARTICIPACION DE INMIGRANTES EN ACTIVIDADES GENERALES
18	MANCOMUNIDAD	INTEGRACION CON INMIGRANTES "CONTACTO"
19	MANCOMUNIDAD	REFUERZO DE RECURSOS PARA ATENCION DE INMIGRACION
20	SANTOÑA	FIESTA INTERCULTURAL
20	SANTOÑA	OFICINA DE ATENCION A INMIGRANTES
21	MEDIO CUDEYO	ORIENTACION JURIDICA A INMIGRANTES
23	LAREDO	PLAN DE ACOGIDA A INMIGRANTES
24	MANCOMUNIDAD	GUIA DE APOYO A INMIGRANTES
24	MANCOMUNIDAD	ORIENTACION JURIDICA A INMIGRANTES
25	CASTRO URDIALES	ENCUENTRO INTERCULTURAL
25	CASTRO URDIALES	SERVICIO DE ORIENTACION A INMIGRANTES
26	TORRELAVEGA	OFICINA MUNICIPAL DE INTERCULTURALIDAD
27	SANTANDER	ATENCION A INMIGRANTES (CONVENIO CANTABRIA ACOGE)
27	SANTANDER	DINAMICAS GRUPALES E INMIGRACION
27	SANTANDER	FESTIVAL INTERCULTURAL (SENSIBILIZACION)
OTROS PROGRAMAS DE PREVENCIÓN/INCORPORACION SOCIAL		
2	REINOSA	CUMPLIMIENTO DE MEDIDAS JUDICIALES EN BENEFICIO DE LA COMUNIDAD
4	MANCOMUNIDAD	TALLER DE REHABILITACIÓN PSICOSOCIAL ENFERMAS MENTALES
5	MANCOMUNIDAD	TALLER DE EMPLEO
7	CABUERNIGA	EDUCACIÓN DE ADULTOS "APRENDER PARTICIPANDO"
7	MAZCUERRAS	EDUCACIÓN DE ADULTOS
7	RUENTE	EDUCACIÓN DE ADULTOS "APRENDER PARTICIPANDO"
11	CAMARGO	ASERTIVIDAD, EMPATIA Y ESCUCHA ACTIVA
11	CAMARGO	JORNADA INFORMATIVA SOBRE TRABAJOS EN BENEFICIO DE LA COMUNIDAD
12	ASTILLERO	INSERCIÓN LABORAL DE PERSONAS EN RIESGO PSICOSOCIAL
20	SANTOÑA	CURSO DE COCINA Y SERVICIO DOMESTICO
20	SANTOÑA	INTEGRACION SOCIAL MENORES MINORIAS ETNICAS
25	CASTRO URDIALES	APOYO AL ACCESO A VIVIENDAS DE ALQUILER
27	SANTANDER	ATENCION MINORIAS (CONVENIO CENTRO SOCIAL BELLAVISTA)
27	SANTANDER	FORMACION LABORAL PARA COLECTIVOS EN RIESGO
27	SANTANDER	ITINERARIO FORMATIVO LABORAL BRUMAS
27	SANTANDER	ORIENTACION LABORAL DEL CENTRO DE IGUALDAD
28	VILLACARRIEDO	EDUCACION DE ADULTOS
28	VILLAFUFRE	EDUCACION DE ADULTOS
APOYO E INTERVENCION FAMILIAR (ENTRENAMIENTO EN HABILIDADES Y OTROS)		
3	MANCOMUNIDAD	ESCUELA DE PADRES/MADRES
6	RUILOBA	ESCUELA DE PADRES/MADRES
10	PIELAGOS	ESCUELA DE PADRES/MADRES
11	CAMARGO	APOYO A LA ESTRUCTURA Y DINAMICA FAMILIAR
12	ASTILLERO	MEDIACION INTERGENERACIONAL (PADRES/MADRES EN CONFLICTO FAMILIAR)
13	CORRALES DE BUELNA	HABITOS SALUDABLES EN ALIMENTACION
13	CORRALES DE BUELNA	ORIENTACION PSICOLOGICA A PADRES DE ADOLESCENTES
17	MARINA DE CUDEYO	ESCUELA DE PADRES/MADRES
19	MANCOMUNIDAD	ESCUELA DE PADRES/MADRES
20	SANTOÑA	PROGRAMA DE PADRES/MADRES DEL CENTRO DE DIA
24	GURIEZO	ESCUELA DE PADRES/MADRES

27	SANTANDER	ATENCION MADRES ADOLESCENTES
27	SANTANDER	MEDIACION FAMILIAR
28	MANCOMUNIDAD	APOYO SOCIOEDUCATIVO A FAMILIAS
28	MANCOMUNIDAD	HABILIDADES SOCIALES, AUTOESTIMA Y ECONOMIA DOMESTICA
PUNTO DE ENCUENTRO		
25	CASTRO URDIALES	PUNTO DE ENCUENTRO
27	SANTANDER	PUNTO DE ENCUENTRO
ABSENTISMO		
4	MANCOMUNIDAD	ABSENTISMO ESCOLAR
20	SANTOÑA	ABSENTISMO ESCOLAR
25	CASTRO URDIALES	ABSENTISMO ESCOLAR
26	TORRELAVEGA	ABSENTISMO ESCOLAR
27	SANTANDER	ABSENTISMO ESCOLAR
28	MANCOMUNIDAD	ABSENTISMO ESCOLAR
CENTRO DE DIA PARA MENORES EN RIESGO		
20	SANTOÑA	CENTRO DE DIA (MENORES Y FAMILIAS EN RIESGO)
PREVENCIÓN CON MENORES Y/O JÓVENES		
2	REINOSA	APOYO A LA INTEGRACION DE MENORES Y FAMILIAS EN DIFICULTAD SOCIAL: CMBOLITA
2	REINOSA	VEN A JUGAR CON NOSOTROS (PREVENCION INFANTIL)
3	MANCOMUNIDAD	OCIO ALTERNATIVO INFANTIL
3	MANCOMUNIDAD	OCIO ALTERNATIVO JUVENIL
3	MANCOMUNIDAD	PREVENCION Y PROTECCION A INFANCIA EN SIT. DE RIESGO
4	MANCOMUNIDAD	OCIO PREVENTIVO EN NAVIDAD
4	VAL DE SAN VICENTE	OCIO ALTERNATIVO JUVENIL
4	VAL DE SAN VICENTE	VALJOVEN
5	MANCOMUNIDAD	DINAMIZACION JUVENIL "UN VERANO DIFERENTE"
6	ALFOZ DE LLOREDO	DINAMIZACION JUVENIL
6	RUILOBA	DINAMIZACION JUVENIL
7	CABEZON DE LA SAL	APOYO ESCOLAR Y LUDOTECA "EL ESCARAMUJO"
7	CABUERNIGA	APOYO ESCOLAR Y LUDOTECA "EL MUSGOSO"
7	LOS TOJOS	DINAMIZACION JUVENIL "A TROTE"
7	MAZCUERRAS	APOYO ESCOLAR Y LUDOTECA "EL ZAHORI"
7	MAZCUERRAS	PREVENCION Y DINAMIZACION JUVENIL
7	RUENTE	APOYO ESCOLAR Y LUDOTECA "EL ARQUETU"
8	CARTES	EDUCACION EN VALORES (PREVENCION JUVENIL)
8	CARTES	LUDOTECA
8	MANCOMUNIDAD	EDUCACION EN VALORES (PREVENCION JUVENIL)
8	SANTILLANA DEL MAR	LUDOTECA
9	MIENGO	DINAMIZACION JUVENIL
9	POLANCO	ATENCION EXTRAESCOLAR
9	SUANCES	ATENCION EXTRAESCOLAR
10	PIELAGOS	ASESORAMIENTO Y PREVENCION DE CONDUCTAS DE RIESGO
10	PIELAGOS	JUEGUETECA
10	PIELAGOS	TALLERES INFANTILES "ANIMARTE"
10	PIELAGOS	TALLERES JUVENILES
10	PIELAGOS	OCIO OCTURNO ALTERNATIVO
12	ASTILLERO	JORNADAS DE PREVENCION COMUNITARIA CON MENORES
14	ANIEVAS	DINAMIZACION JUVENIL, OCIO ALTERNATIVO Y PREVENCION DE DROGAS
14	ARENAS DE IGUÑA	DINAMIZACION JUVENIL, OCIO ALTERNATIVO Y PREVENCION DE DROGAS
14	BARCENA PIE DE CONCHA	DINAMIZACION JUVENIL, OCIO ALTERNATIVO Y PREVENCION DE DROGAS
14	MOLLEDO	DINAMIZACION JUVENIL, OCIO ALTERNATIVO Y PREVENCION DE DROGAS
14	VARIOS AYTOS.	ACTIVIDADES EXTRAESCOLARES
16	CASTAÑEDA	DINAMIZACION JUVENIL (VARIOS)
16	CASTAÑEDA	LUDOTECA
16	PENAGOS	DINAMIZACION JUVENIL (VARIOS)
16	PENAGOS	LUDOTECA
17	MARINA DE CUDEYO	CENTRO JUVENIL DE ELECHAS

17	MARINA DE CUDEYO	LUDOTECA
17	RIBAMONTAN AL MAR	CAMPAMENTO INFANTIL
17	RIBAMONTAN AL MAR	OCIO PREVENTIVO CON MENORES (LUDOTECA Y TALLERES)
18	MANCOMUNIDAD	DINAMIZACION JUVENIL "¿BUSCAS ALGO?"
19	MANCOMUNIDAD	MEDIACION JUVENIL
21	ENTRAMBASAGUAS	HABILIDADES SOCIALES Y ACTIVIDADES JUVENILES
21	LIERGANES	HABILIDADES SOCIALES PARA MENORES Y/O JOVENES
21	MEDIO CUDEYO	PSICOMOTRICIDAD PARA MENORES
21	MEDIO CUDEYO	TALLER DE RESOLUCION DE CONFLICTOS
21	MEDIO CUDEYO	TEATRO SOCIAL
21	RIOTUERTO	HABILIDADES SOCIALES PARA MENORES Y/O JOVENES
21	CONJUNTO DE AYTOS.	LUDOTECA DE VERANO
22	MANCOMUNIDAD	LUDOTECA
22	SOBA	INFORMATICA PARA MENORES
23	LAREDO	TALLER DE APOYO A MENORES EN SITUACION DE RIESGO
24	GURIEZO	DINAMIZACION JUVENIL
24	GURIEZO	OCIO PREVENTIVO JUVENIL: CAMPUS DE VERANO
24	GURIEZO	PREVENCION A TRAVES DEL CINE (EDUCACION EN VALORES)
24	LIENDO	DINAMIZACION JUVENIL
24	LIMPIAS	DINAMIZACION JUVENIL
24	LIMPIAS	OCIO PREVENTIVO JUVENIL: CAMPUS DE VERANO
26	TORRELAVEGA	CINE Y DERECHOS DEL NIÑO (EDUCACION EN VALORES)
26	TORRELAVEGA	ENTRE LUCES (OCIO ALTERNATIVO DIURNO)
26	TORRELAVEGA	OCIO JOVEN
27	SANTANDER	AL SALIR DE CLASE
27	SANTANDER	EL ROBLON
27	SANTANDER	INTERVENCION SOCIOEDUCATIVA EN MEDIO ABIERTO
27	SANTANDER	LUDOTECA
27	SANTANDER	PREVENCION DE CONDUCTAS DE RIESGO EN JOVENES
27	SANTANDER	PREVENCION JOVENES CON DIFICULTADES INTEGRACION "EL TRENTI"
27	SANTANDER	SABADOS TARDE
28	MIERA	CENTRO DE OCIO JUVENIL (ESTACIONAL)
28	SAN ROQUE DE RIOMIERA	CENTRO DE OCIO JUVENIL (ESTACIONAL)
28	SAN ROQUE DE RIOMIERA	DINAMIZACION INFANTO-JUVENIL
28	SAN ROQUE DE RIOMIERA	HIGIENE PERSONAL Y BUCODENTAL EN CENTROS EDICATIVOS
28	SELAYA	LUDOTECA
28	VILLACARRIEDO	LUDOTECA
28	VILLAFUFRE	CENTRO DE OCIO JUVENIL (ESTACIONAL)
29	VILLAESCUSA	DINAMIZACION Y OCIO PREVENTIVO
30	STA. CRUZ DE BEZANA	LUDOTECA INFANTIL Y OTROS
CONCILIACIÓN DE LA VIDA FAMILIAR Y LABORAL Y PREVENCIÓN DE RIESGOS		
1	CAMPOO DE ENMEDIO	CAMPAMENTO URBANO-CAMPAMENTO DE DIA
1	ROZAS DE VALDEARROYO	CAMPAMENTO URBANO-CAMPAMENTO DE DIA
4	S. VICENTE BARQUERA	CAMPAMENTO URBANO
6	ALFOZ DE LLOREDO	ESCUELA DE VERANO
6	COMILLAS	CAMPAMENTO URBANO-CAMPAMENTO DE DIA
6	RUILOBA	CAMPAMENTO URBANO-CAMPAMENTO DE DIA
6	RUILOBA	ESCUELA DE VERANO
6	UDIAS	CAMPAMENTO URBANO-CAMPAMENTO DE DIA
7	CABUERNIGA	CAMPAMENTO URBANO INFANTIL
7	CABUERNIGA	COEDUCACION Y CONCILIACION DE LA VIDA PERSONAL, FAMILIAR Y LABORAL
7	RUENTE	CAMPAMENTO URBANO INFANTIL
7	RUENTE	COEDUCACION Y CONCILIACION DE LA VIDA PERSONAL, FAMILIAR Y LABORAL
8	SANTILLANA DEL MAR	CAMPAMENTO URBANO
9	MIENGO	CAMPAMENTO URBANO Y TALLERES DE OCIO ALTERNATIVO
9	SUANCES	CAMPAMENTO URBANO
10	PIELAGOS	CAMPAMENTO URBANO-CAMPAMENTO DE DIA

11	CAMARGO	ABIERTO POR VACACIONES
16	SARO	CAMPAMENTO DE DIA
16	STA. M. CAYON	ABIERTO EN VERANO
17	RIBAMONTAN AL MAR	CAMPUS OCIO Y CULTURA
22	MANCOMUNIDAD	CAMPAMENTO
23	LAREDO	CONCILIACION LABORAL-FAMILIAR EN PERIODO ESTIVAL
24	AMPUERO	ACTIVIDADES LUDICAS EN VACACIONES
24	AMPUERO	AULA MATINAL (CONCILIACION FAMILIAR-LABORAL)
24	LIENDO	ACTIVIDADES LUDICAS EN VACACIONES
24	LIMPIAS	ACTIVIDADES LUDICAS EN VACACIONES
25	CASTRO URDIALES	CONCILIACION LABORAL-FAMILIAR (LUDOTECA)
26	TORRELAVEGA	CAMPAMENTO URBANO
27	SANTANDER	INVIERNUCO (PREV. PRIMARIA Y APOYO A LA CONCILIACION)
27	SANTANDER	VERANUCO (PREV. PRIMARIA Y APOYO A LA CONCILIACION)
29	PUENTEVEESGO	CAMPAMENTO URBANO
29	SAN FELICES DE BUELNA	CAMPAMENTO DE DIA
32	VALDEOLEA	ABIERTO POR VACACIONES
IGUALDAD DE GENERO Y PREVENCION DE LA VIOLENCIA		
7	MANCOMUNIDAD	ESTUDIO DE GENERO
16	CASTAÑEDA	PLAN IGUALDAD DE OPORTUNIDADES
18	MANCOMUNIDAD	JORNADAS PREVENTIVAS "IGUALDAD"
19	MANCOMUNIDAD	PREVENCION VIOLENCIA DE GENERO
21	MEDIO CUDEYO	IGUALDAD EN FAMILIA
25	CASTRO URDIALES	ATENCION VICTIMAS DE VIOLENCIA DE GENERO Y OTRAS SITUAC. DE CRISIS
27	SANTANDER	ATENCION VICTIMAS AGRESIONES SEXUALES (CONVENIO CAVAS)
FOMENTO Y APOYO DEL ASOCIACIONISMO		
3	MANCOMUNIDAD	COLABORACION CON ASOCIACION DE MAYORES
5	LAMASON	FOMENTO Y APOYO DEL ASOCIACIONISMO
7	MANCOMUNIDAD	FOMENTO Y APOYO DEL ASOCIACIONISMO
9	MIENGO	DINAMIZACION ASOCIATIVA
17	MARINA DE CUDEYO	APOYO ASOCIACIONES MAYORES: CENTROS DE PONTEJOS Y PEDREÑA
18	MANCOMUNIDAD	BOLETIN INFORMATIVO VIVENCIAS
18	MANCOMUNIDAD	FOMENTO Y APOYO DEL ASOCIACIONISMO (AFAM)
21	CONJUNTO DE AYTOS.	FOMENTO Y APOYO DEL ASOCIACIONISMO
22	MANCOMUNIDAD	FOMENTO Y APOYO DEL ASOCIACIONISMO
24	MANCOMUNIDAD	FOMENTO Y APOYO DEL ASOCIACIONISMO
25	CASTRO URDIALES	FOMENTO Y APOYO AL ASOCIACIONISMO
27	SANTANDER	SENSIBILIZACION Y APOYO A ENTIDADES SOCIALES
28	MANCOMUNIDAD	FOMENTO Y APOYO DEL ASOCIACIONISMO
VOLUNTARIADO		
6	RUILOBA	VOLUNTARIADO
9	MIENGO	VOLUNTARIADO
9	POLANCO	VOLUNTARIADO
9	SUANES	VOLUNTARIADO
9	CONJUNTO DE AYTOS.	PROMOCION Y FORMACION DEL VOLUNTARIADO
10	PIELAGOS	VOLUNTARIADO
11	CAMARGO	FORMACION DEL VOLUNTARIADO EN AYUDA MUTUA
11	CAMARGO	VOLUNTARIADO
17	MARINA DE CUDEYO	VOLUNTARIADO
21	MEDIO CUDEYO	VOLUNTARIADO
26	TORRELAVEGA	VOLUNTARIADO (OFICINA MUNICIPAL DEL VOLUNTARIADO)
27	SANTANDER	FORMACION EN VOLUNTARIADO Y COOPERACION SOCIAL
27	SANTANDER	OFICINA DE VOLUNTARIADO Y COOPERACION SOCIAL
27	SANTANDER	VOLUNTARIADO (BOLSA DE VOLUNTARIADO)
DINAMIZACIÓN DE LA MUJER		
1	CAMPOO DE ENMEDIO	ESPACIO PROPIO
1	CAMPOO DE SUSO	ESPACIO PROPIO

1	CAMPOO DE YUSO	ESPACIO PROPIO
1	PESQUERA	ESPACIO PROPIO
1	ROZAS DE VALDEARROYO	ESPACIO PROPIO
1	S. MIGUEL DE AGUAYO	ESPACIO PROPIO
1	SANTIURDE DE REINOSA	ESPACIO PROPIO
3	MANCOMUNIDAD	ACTIVAS (INSERCIÓN SOCIOLABORAL)
3	MANCOMUNIDAD	ESPACIO PROPIO
4	MANCOMUNIDAD	ACTIVAS
4	S. VICENTE BARQUERA	ESPACIO PROPIO
4	VAL DE SAN VICENTE	ESPACIO PROPIO
4	VALDALIGA	ESPACIO PROPIO
5	HERRERIAS	ESPACIO PROPIO
5	LAMASON	ESPACIO PROPIO
5	MANCOMUNIDAD	DÍA DE LA MUJER RURAL
5	POLACIONES	ESPACIO PROPIO
5	RIONANSA	ESPACIO PROPIO
6	4 AYTOS SSAP 6	ESPACIO PROPIO
7	CABEZON DE LA SAL	ESPACIO PROPIO
7	CABUERNIGA	DESARROLLO PERSONAL DE LA MUJER EN EL ÁMBITO RURAL
7	CABUERNIGA	ESPACIO PROPIO
7	LOS TOJOS	ESPACIO PROPIO
7	RUENTE	ESPACIO PROPIO
7	RUENTE	MEJORA DE LA AUTOESTIMA (DINAMIZACIÓN MUJER RURAL)
8	CARTES	ACTIVAS
8	CARTES	ESPACIO PROPIO
8	REOCIN	ACTIVAS
8	REOCIN	ESPACIO PROPIO
8	SANTILLANA DEL MAR	ACTIVAS
8	SANTILLANA DEL MAR	ESPACIO PROPIO
9	MIENGO	DINAMIZACIÓN DE LA MUJER
9	POLANCO	DINAMIZACIÓN DE LA MUJER
9	POLANCO	ESPACIO PROPIO
9	SUANCES	ESPACIO PROPIO
10	PIELAGOS	ACTIVAS
10	PIELAGOS	ESPACIO PROPIO
13	CORRALES DE BUELNA	ESPACIO PROPIO
13	CORRALES DE BUELNA	TALLER DE TEATRO SOCIAL
14	ANIEVAS	DINAMIZACIÓN MUJER EN EL ÁMBITO RURAL
14	ARENAS DE IGUÑA	ESPACIO PROPIO
14	BARCENA PIE DE CONCHA	ESPACIO PROPIO
14	CIEZA	DINAMIZACIÓN MUJER EN EL ÁMBITO RURAL
14	MOLLEDO	ESPACIO PROPIO
15	CORVERA DE TORANZO	ESPACIO PROPIO
15	SANTIURDE DE TORANZO	ESPACIO PROPIO
16	CASTAÑEDA	ESPACIO PROPIO
16	PENAGOS	ESPACIO PROPIO
16	SARO	ESPACIO PROPIO
17	MARINA DE CUDEYO	ESPACIO PROPIO
17	RIBAMONTAN AL MAR	DINAMIZACIÓN ASOCIACIONES DE MUJERES
17	RIBAMONTAN AL MAR	ESPACIO PROPIO
18	MERUELO	MUJER MAYOR DE MERUELO
19	MANCOMUNIDAD	ESPACIO PROPIO
21	ENTRAMBASAGUAS	ESPACIO PROPIO
21	LIERGANES	ESPACIO PROPIO
21	MEDIO CUDEYO	ESPACIO PROPIO
21	RIOTUERTO	ESPACIO PROPIO
22	ARREDONDO	ENLAZADAS

22	ARREDONDO	ESPACIO PROPIO
22	RAMALES DE LA VICTORIA	ENLAZADAS
22	RAMALES DE LA VICTORIA	ESPACIO PROPIO
22	SOBA	ESPACIO PROPIO
24	AMPUERO	ESPACIO PROPIO
24	COLINDRES	ESPACIO PROPIO
24	GURIEZO	ESPACIO PROPIO
27	SANTANDER	INFORMATICA EN FEMENINO
27	SANTANDER	MUJER MAYOR (66 TALLERES)
28	MIERA	ESPACIO PROPIO
28	SAN ROQUE DE RIOMIERA	ESPACIO PROPIO
28	SELAYA	ESPACIO PROPIO
28	VILLACARRIEDO	ESPACIO PROPIO
29	SAN FELICES DE BUELNA	ESPACIO PROPIO
29	VILLAESCUSA	ACTIVAS
29	VILLAESCUSA	ESPACIO PROPIO
30	STA. CRUZ DE BEZANA	ESPACIO PROPIO
32	VALDEOLEA	ESPACIO PROPIO
32	VALDERREDIBLE	ESPACIO PROPIO
DINAMIZACIÓN EN ÁMBITOS RURALES		
1	CAMPOO DE SUSO	DINAMIZACION RURAL
1	CAMPOO DE YUSO	DINAMIZACION RURAL (GIMNASIA MANTENIMIENTO)
5	MANCOMUNIDAD	DINAMIZACION RURAL
5	MANCOMUNIDAD	TALLER DE MANEJO DEL MOVIL (HERRERIAS Y LAMASON)
6	UDIAS	TALLER "DESCUBRE EL PARLAMENTO DE CANTABRIA"
7	LOS TOJOS	DINAMIZACION INTERGENERACIONAL RURAL
14	ARENAS DE IGUÑA	TALLER DE SALUD NATURAL
14	BARCENA PIE DE CONCHA	TALLER DE SALUD NATURAL
14	MOLLEDO	TALLER DE CONOCIMIENTO PERSONAL Y AUTOESTIMA
15	CORVERA DE TORANZO	PARTICIPACION SOCIAL DE LOS MAYORES DE NUCLEOS RURALES
15	LUENA	PARTICIPACION SOCIAL DE LOS MAYORES DE NUCLEOS RURALES
15	SANTIURDE DE TORANZO	PARTICIPACION SOCIAL DE LOS MAYORES DE NUCLEOS RURALES
15	VEGA DE PAS	PARTICIPACION SOCIAL DE LOS MAYORES DE NUCLEOS RURALES
16	PENAGOS	DINAMIZACION RURAL PERSONAS MAYORES
21	MEDIO CUDEYO	DINAMIZACION RURAL
22	ARREDONDO	DINAMIZACION RURAL (INFORMATICA, CULTURA, EXCURSIONES...)
22	RAMALES DE LA VICTORIA	DINAMIZACION RURAL (INFORMATICA, CULTURA, DESARROLLO EMOCIONAL...)
22	RASINES	DINAMIZACION RURAL (CULTURA, DESARROLLO EMOCIONAL, EDUC. AMBIENTAL...)
22	RUESGA	DINAMIZACION RURAL (INFORMATICA, CULTURA, EDUC. AMBIENTAL, EXCURSIONES...)
22	SOBA	DINAMIZACION RURAL (CULTURA, EXCURSIONES...)
24	GURIEZO	DINAMIZACION RURAL
28	MIERA	DINAMIZACION RURAL (DIFERENTES TALLERES)
28	SAN ROQUE DE RIOMIERA	DINAMIZACION RURAL (DIFERENTES TALLERES)
28	VILLACARRIEDO	DINAMIZACION RURAL (DIFERENTES TALLERES)
28	VILLAFUFRE	DINAMIZACION RURAL (DIFERENTES TALLERES)
32	VALDEPRADO DEL RIO	DINAMIZACION RURAL
32	VALDERREDIBLE	ACTIVIDADES SOCIOCOMUNITARIAS (DINAMIZACION RURAL)
OTROS PARTICIPACION Y COOPERACION SOCIAL		
7	CABEZON DE LA SAL	CENTRO SOCIAL LA LOSA
7	LOS TOJOS	CENTRO SOCIAL LOS TOJOS
10	PIELAGOS	CENTROS SOCIALES ANIMACION COMUNITARIA
13	CORRALES DE BUELNA	CENTRO ANIMACION COMUNITARIA LA RASILLA
17	MARINA DE CUDEYO	ANIMACION SOCIOCULTURAL
27	SANTANDER	DESARROLLO COMUNITARIO LADERA NORTE
27	SANTANDER	PROMOCION Y DIVULGACION DE LA COOPERACION SOCIAL
28	MANCOMUNIDAD	CONCURSO DE DIBUJO "LOS DERECHOS HUMANOS"

ANEXO 5

" TIPOLOGÍA DE PRINCIPALES PROGRAMAS COMPLEMENTARIOS DESARROLLADOS POR LOS DIFERENTES SSAP"

Tabla resumen

SSAP	Orientación psicológica	Orientación Jurídica	Información comunitaria	Accesibilidad y ayudas técnicas	Apoyo a cuidadores	Acompañamiento y prevención con mayores	Atención a personas con discapacidad	Centro de día para personas mayores	Alojamiento para personas mayores	Apoyos a servicios de atención domiciliaria	Termalismo y Turismo Social	Alojamiento temporal por situación de emergencia	Prevención de drogodependencias	Prevención del VIH y educación afectivo-sexual	Integración social de inmigrantes	Intervención y apoyo familiar	Punto de encuentro	Prevención con menores y jóvenes	Centro de día de atención a menores	Absentismo escolar	Conciliación vida familiar-laboral y prev. riesgos	Igualdad de genero y prevención de la violencia	Fomento y apoyo del asociacionismo	Voluntariado	Dinamización de la mujer	Dinamización en ámbitos rurales	TOTAL tipo de programas en cada SSAP
1					X	X														X				X	X	5	
2				X	X		X					X	X		X			X									7
3				X	X	X	X			X	X		X		X	X		X					X				12
4											X		X					X		X	X			X			6
5			X			X						X					X			X	X		X	X	X	X	7
6						X					X		X			X		X			X		X	X	X	X	9
7					X	X					X		X		X		X			X	X	X	X	X	X	X	12
8	X	X			X	X					X				X		X			X	X	X	X	X	X	X	9
9		X			X	X			X	X	X		X		X		X			X	X	X	X	X	X	X	13
10				X	X	X		X		X	X		X		X	X	X			X		X	X	X	X	X	11
11	X				X	X			X				X			X				X		X		X			8
12						X					X		X			X		X									5
13						X	X						X	X	X	X									X		7
14						X							X					X							X	X	5
15													X												X	X	3
16					X	X					X		X		X		X			X	X		X	X	X	X	10
17			X			X					X	X	X		X	X	X			X		X	X	X	X	X	12
18					X	X		X			X				X		X					X	X	X	X	X	9
19					X								X		X	X	X					X		X	X	X	7
20		X			X	X	X						X	X	X	X		X	X	X							10
21				X		X					X		X		X			X				X	X	X	X	X	11
22			X	X	X	X	X				X		X					X			X		X	X	X	X	12
23					X	X							X		X			X			X						6
24				X	X	X	X	X			X		X		X	X		X			X		X	X	X	X	14
25		X			X	X	X						X		X		X			X	X	X	X				11
26		X										X	X		X			X		X	X			X			8
27	X	X			X	X	X		X		X	X	X		X	X	X	X	X	X	X	X	X	X	X	X	19
28					X							X	X	X		X		X		X		X		X	X	X	9
29					X						X							X			X				X	X	5
30						X					X							X							X	X	4
32																X				X					X	X	4
T SSAP	3	6	3	6	19	23	8	3	3	2	17	4	25	3	18	13	2	24	1	6	18	7	12	8	24	12	

ANEXO 6

“RECURSOS HUMANOS DE LOS DIFERENTES SSAP”

SSAP	Población	ÉQUIPO BÁSICO					SAD Y PROGRAMAS ³⁹		TOTAL
		TS	ED	Aux. Adm.	Tit. Sup	Otros	Aux. Dom.	Otros	
1	7.423	3	0	1			20		24
2	10.220	2	1	1			18	7	29
3	6.222	2	1	1			18	2	24
4	9.643	2	1				16		19
5	2.675	2		1			13		16
6	6.579	2	1	1			16		20
7	12.652	2	2	1			20	15	40
8	16.583	2	1	1			15	3	22
9	16.066	2	1	2			22		27
10	17.681	2	1	1			10	4	18
11	30.663	2	2	1	1		22	1	29
12	16.393	2	2	1			27		32
13	11.223	1	1				5		7
14	5.410	2	1				16	1	20
15	5.823	2		1			15		18
16	11.558	2	1	1			35		39
17	9.345	2	1				13	4	20
18	10.189	2	1	1			13		17
19	10.206	3	1	1			7		12
20	11.574	2	1	1			14	9	27
21	14.484	2	1	1			17		21
22	6.529	2	1	1			15		19
23	12.835	2	1	1			18		22
24	16.257	2	1	1			16	7	27
25	30.043	3	1	2		3	12	1	22
26	55.418	6	3	4	2		60		75
27	181.802	19	9	5	2	6	146	41	228
28	5.749	2	1	1			14	11	29
29	8.390	1					8		9
30	10.463	1					5		6
32	2.726	1		1			17		19
T	572.824	82	38	34	5	9	663	106	937

³⁹ Trabajadores del SAD aunque estén vinculados a una empresa externa a los SSAP y trabajadores de otros programas contratados directamente por los SSAP.

250 ejemplares (7,38 € / ejemplar)
Mayo 2008
Edita: Dirección General de Políticas Sociales
www.serviciosocialescantabria.org

